

목 차

사업 보고서	1
【대표이사 등의 확인】	2
I. 회사의 개요	3
1. 회사의 개요	3
2. 회사의 연혁	6
3. 자본금 변동사항	7
4. 주식의 총수 등	8
5. 정관에 관한 사항	9
II. 사업의 내용	11
1. 사업의 개요	11
2. 주요 제품 및 서비스	11
3. 원재료 및 생산설비	13
4. 매출 및 수주상황	15
5. 위험관리 및 파생거래	18
6. 주요계약 및 연구개발활동	22
7. 기타 참고사항	25
III. 재무에 관한 사항	32
1. 요약재무정보	32
2. 연결재무제표	36
2-1. 연결 재무상태표	36
2-2. 연결 포괄손익계산서	37
2-3. 연결 자본변동표	38
2-4. 연결 현금흐름표	40
3. 연결재무제표 주식	43
4. 재무제표	119
4-1. 재무상태표	119
4-2. 포괄손익계산서	120
4-3. 자본변동표	121
4-4. 현금흐름표	122
5. 재무제표 주식	124
6. 배당에 관한 사항	178
7. 증권의 발행을 통한 자금조달에 관한 사항	179
7-1. 증권의 발행을 통한 자금조달 실적	179
7-2. 증권의 발행을 통해 조달된 자금의 사용실적	183
8. 기타 재무에 관한 사항	184
IV. 이사의 경영진단 및 분석의견	193
V. 회계감사인의 감사의견 등	197
1. 외부감사에 관한 사항	197
2. 내부통제에 관한 사항	198
VI. 이사회 등 회사의 기관에 관한 사항	200
1. 이사회에 관한 사항	200
2. 감사제도에 관한 사항	205
3. 주주총회 등에 관한 사항	210
VII. 주주에 관한 사항	214
VIII. 임원 및 직원 등에 관한 사항	216

1. 임원 및 직원 등의 현황.....	216
2. 임원의 보수 등.....	219
IX. 계열회사 등에 관한 사항.....	225
X. 대주주 등과의 거래내용.....	228
XI. 그 밖에 투자자 보호를 위하여 필요한 사항.....	232
1. 공시내용 진행 및 변경사항.....	232
2. 우발부채 등에 관한 사항.....	232
3. 제재 등과 관련된 사항.....	239
4. 작성기준일 이후 발생한 주요사항 등 기타사항.....	239
XII. 상세표.....	241
1. 연결대상 종속회사 현황(상세).....	241
2. 계열회사 현황(상세).....	242
3. 타법인출자 현황(상세).....	244
【전문가의 확인】.....	245
1. 전문가의 확인.....	245
2. 전문가와의 이해관계.....	245

사업보고서

(제 40 기)

사업연도 2023년 01월 01일 부터
2023년 12월 31일 까지

금융위원회

한국거래소 귀중

2024년 03월 20일

제출대상법인 유형 :

주권상장법인

면제사유발생 :

해당사항 없음

회 사 명 :

(주)풀무원

대 표 이 사 :

이효율

본 점 소 재 지 :

충북 음성군 대소면 삼양로 730-27

(전 화) 080-022-0085

(홈페이지) <http://www.pulmuone.co.kr>

작 성 책 임 자 :

(직 책) 재무관리실장 (성 명) 김종현

(전 화) 070-8854-1125

【 대표이사 등의 확인 】

확 인 서

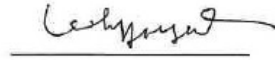
우리는 당사의 대표이사 및 신고업무담당이사로서 이 사업보고서의 기재내용에 대해 상당한 주의를 다하여 직접 확인·검토한 결과, 중요한 기재사항의 기재 또는 표시의 누락이나 허위의 기재 또는 표시가 없고, 이 사업보고서에 표시된 기재 또는 표시사항을 이용하는 자의 중대한 오해를 유발하는 내용이 기재 또는 표시되지 아니하였음을 확인합니다.

또한, 당사는 「주식회사 등의 외부감사에 관한 법률」 제8조의 규정에 따라 내부 회계관리제도를 마련하여 운영하고 있음을 확인합니다.

2024. 03. 20

주식회사 풀무원

대표이사 이 효 율



신고업무담당이사 김 종 현



I. 회사의 개요

1. 회사의 개요

(주)풀무원(이하 '당사' 또는 '지배기업')은 '독점규제 및 공정거래에 관한 법률'상 지주회사로서 공시서류작성기준일 현재 총 7개의 자회사를 보유하고 있으며, 연결대상 종속회사 31개를 포함한 연결재무제표를 작성하고 있습니다.

(주)풀무원의 사업부문은 지주 부문, 국내식품제조유통 부문, 식품서비스유통 부문, 건강케어 제조유통 부문, 해외식품제조유통 부문으로 크게 구분하고 있습니다.

[사업 구분]

	사업부문	주요 사업 내용
1	지주 부문	자회사의 로열티 매출 및 배당 수익 등
2	국내식품제조유통 부문	(주)풀무원식품, 풀무원다논(주) 등의 식품 제조 및 유통 사업
3	식품서비스유통 부문	(주)풀무원푸드앤컬처 등의 식품 서비스 유통 사업
4	건강케어제조유통 부문	(주)풀무원건강생활, (주)풀무원녹즙 등의 건강케어제품 제조 및 유통 사업
5	해외식품제조유통 부문	미국, 중국, 일본 해외법인 등의 식품 제조 및 유통 사업

주1) 주요 사업부문 내 자회사 및 종속회사의 사업이 분리 결합되어 있습니다.

가. 연결대상 종속회사 개황

당사는 본 보고서의 연결재무제표상 지배기업에 해당되며, 연결대상 종속기업 개황은 다음과 같습니다.

1) 연결대상 종속회사 현황(요약)

(단위 : 사)

구분	연결대상회사수				주요 종속회사수
	기초	증가	감소	기말	
상장	-	-	-	-	-
비상장	31	-	-	31	11
합계	31	-	-	31	11

※상세 현황은 '상세표-1. 연결대상 종속회사 현황(상세)' 참조

주1) 기초는 2023년 1월 1일, 기말은 2023년 12월 31일 기준입니다.

주2) (주)풀무원은 연결대상회사수에서 제외되어 있습니다.

주3) 주요종속회사 여부는 직전사업연도말 자산총액 750억원 이상 또는 지배회사 자산총액의 10% 이상 기준입니다.

1-1) 연결대상회사의 변동내용

구분	자회사	사유
신규 연결	-	-
	-	-
연결 제외	-	-
	-	-

나. 회사의 법적·상업적 명칭

당사의 명칭은 '(주)풀무원' 이며 영문으로는 'Pulmuone Corporate' 로 표기합니다.

다. 설립일자

당사는 식품제조업 등을 주사업 목적으로 1984년 5월 풀무원효소식품(주)을 풀무원식품(주)으로 상호변경 및 법인전환하였으며, 1985년 4월 풀무원식품(주)(구 풀무원효소식품(주))과 풀무원유기식품을 합병하였습니다.

1995년 5월 (주)풀무원으로 상호를 변경하여 1995년 10월 한국거래소 유가증권시장에 주식을 상장하였습니다.

2008년 7월 1일 인적분할을 통해 지주회사인 (주)풀무원홀딩스로 출범하여 사업을 영위하고 있으며, 2014년 4월 7일(등기일) 사명을 (주)풀무원홀딩스에서 (주)풀무원으로 변경하였습니다. (종목코드 : 017810)

라. 본사의 주소, 전화번호, 홈페이지 주소

- 1) 주소 : 충청북도 음성군 대소면 삼양로 730-27
- 2) 전화번호 : 043-879-4500
- 3) 홈페이지 : <http://www.pulmuone.co.kr>

마. 중소기업 등 해당 여부

중소기업 해당 여부	미해당
벤처기업 해당 여부	미해당
중견기업 해당 여부	해당

주1) 당사는 한국중견기업연합회에서 제공하는 중견기업 판단 기준(규모, 자산총액, 독립성)에 해당(규모 : 3년 평균 매출액 1,000억원 초과, 자산총액 : 자산총액 5,000억원 이상, 독립성 : 자산총액 5천억원 이상인 법인의 피출자 기업, 관계기업에 속하는 기업, 상호출자제한기업집단 등에 속하지 않은 기업, 자산총액 10조원 이상의 법인(외국법인 포함)이 출자하지 않은 기업)하므로 중견기업에 해당합니다.

주2) 당사는 중소기업기본법 제2조에 의한 중소기업에 해당되지 않습니다.

바. 주요 사업의 내용

당사는 본 보고서의 연결재무제표상 지배기업에 해당되며, 연결대상종속회사를 포함하여 연결재무제표를 작성하고 있습니다.

영업부문은 지주 부문, 국내 식품제조유통 부문, 식품서비스유통 부문, 건강케어제조유통 부

문, 해외 식품제조유통 부문으로 구분됩니다.

[지주 부문]

지주회사 (주)풀무원은 자회사들의 주식을 소유하여 지배하고 있습니다. 주요 수익원은 자회사로부터 받는 Brand Fee, Shared Service Fee, Technical Fee, 배당금 등입니다. 당사는 별도 사업을 영위하지 않는 순수지주회사이므로 풀무원식품(주), (주)풀무원푸드앤컬처, 풀무원건강생활(주) 등 자회사의 재무성과를 연결한 연결 재무성과가 주 사업성과입니다.

[국내 식품제조유통 부문]

건강지향적 신선식품음료군을 제조 또는 소싱하여 B2C 또는 B2B 채널을 통해 제공하고 있습니다. 풀무원식품(주)은 (주)푸드머스와 운영효율 및 시너지를 창출하며 함께 운영되고 있으며, 그 외 풀무원다논(주)과 풀무원샘물(주)이 있습니다.

[식품서비스유통 부문]

단체급식, 개방형 컨세션 사업범위로 수주한 채널의 현장에서 즉석 제조한 메뉴를 제공하고, 차별적 점포디자인 기획과 전문메뉴 입점 경쟁력을 통해 종합컨세션매장을 확장하는 사업이며, (주)풀무원푸드앤컬처가 있습니다.

[건강케어제조유통 부문]

고객 및 고객의 가족이 건강한 생활을 영위할 수 있도록 고객 니즈에 부합하는 가치를 제공하는 사업이며, 풀무원건강생활(주), (주)풀무원녹즙이 있습니다.

[해외 식품제조유통 부문]

Pulmuone USA, (주)아사히코, 푸메이뚜어식품 등을 포함하고 있습니다.

※ 기타 자세한 사항은 「II. 사업의 내용」을 참고하시기 바랍니다.

사. 신용평가에 관한 사항

당사의 신용평가 등급은 아래와 같습니다.

평가일	평가대상유가증권	평가대상 유가증권의 신용등급	신용평가 전문기관명	평가구분	평가기관 신용등급체계	해당 신용등급의 의미
2021-06-03	66, 68회 무보증후순위공모사 채 (신종자본증권)	BBB+	한국신용평가	정기평가	AAA~D	원리금 상환가능성이 일정수준 인정되지만, 상위 등급에 비해 경제여건 및 환경변화에 따라 저하될 가능성이 있음
2021-06-16	66, 68회 무보증후순위공모사 채 (신종자본증권)	BBB+	NICE신용평가	정기평가	AAA~D	원리금 지급확실성은 인정되지만 장래 환경변화로 원리금 지급확실성이 저하될 가능성이 있음
2022-05-12	66, 68회 무보증후순위공모사 채 (신종자본증권)	BBB+	한국신용평가	정기평가	AAA~D	원리금 상환가능성이 일정수준 인정되지만, 상위 등급에 비해 경제여건 및 환경변화에 따라 저하될 가능성이 있음
2022-05-13	66, 68회 무보증후순위공모사 채 (신종자본증권)	BBB+	NICE신용평가	정기평가	AAA~D	원리금 지급확실성은 인정되지만 장래 환경변화로 원리금 지급확실성이 저하될 가능성이 있음

2023-06-12	66, 68회 무보증후순위공모사 채 (신종자본증권)	BBB+	한국신용평가	정기평가	AAA~D	원리금 상환가능성이 일정수준 인정되지만, 상위 등급에 비해 경제여건 및 환경변화에 따라 저하될 가능성이 있음
2023-06-22	66, 68회 무보증후순위공모사 채 (신종자본증권)	BBB+	NICE신용평가	정기평가	AAA~D	원리금 지급확실성은 인정되지만 장래 환경변화로 원리금 지급확실성이 저하될 가능성이 있음

아. 회사의 주권상장(또는 등록·지정) 및 특례상장에 관한 사항

주권상장 (또는 등록·지정)현황	주권상장 (또는 등록·지정)일자	특례상장 유형
유가증권시장 상장	1995년 10월 05일	해당사항 없음

2. 회사의 연혁

가. 회사의 본점소재지 및 그 변경

당사의 본점소재지는 충북 음성군 대소면 삼호리 80-1입니다.
공시대상기간 중 본점소재지의 변경은 없습니다.

나. 경영진의 중요한 변동

공시서류 작성기준일 현재 당사의 이사회는 총원 9인(사내이사 1인, 사외이사 7인, 기타비상무이사 1인)으로 구성되어 있습니다.

[경영진 및 감사의 중요한 변동]

변동일자	주종종류	선임		임기만료 또는 해임
		신규	재선임	
2019.03.29	정기주총	사외이사 이경미	사내이사 이효율 사외이사 조화준 사외이사 최종학 사외이사 김영준	사외이사 박종원
2020.03.27	정기주총	사외이사 김영환 사외이사 심수옥	-	사외이사 윤장배 사외이사 원철우
2021.03.25	정기주총	사외이사 원혜영 사외이사 김덕균	기타비상무이사 남승우 사내이사 이상부	사내이사 이우봉
2022.03.30	정기주총	사외이사 한찬식 사외이사 김우진 사외이사 이지윤	사내이사 이효율 사외이사 이경미	사외이사 조화준 사외이사 김영준 사외이사 최종학
2023.03.30	정기주총	-	사외이사 김영환 사외이사 심수옥	-

주1) 2021.02.25 사외이사 장재성이 중도 퇴임하였습니다.

주2) 2023.03.23 일신상의 사유로 사외이사 김덕균이 사임하였습니다.

주3) 2023.03.30 정기주주총회에서 사외이사 김영환, 사외이사 심수옥이 재선임되었으며, 그 중 사외이사 김영환은 감사위원회 위원으로 재선임되었습니다.

주4) 2023.07.01 일신상의 사유로 사내이사 이상부는 사임하였습니다.

다. 최대주주의 변동

공시대상기간 중 해당사항 없습니다.

※ 최대주주 관련 자세한 사항은 「VII. 주주에 관한 사항」을 참조하시기 바랍니다.

라. 상호의 변경

공시대상기간 중 해당사항 없습니다.

※ 주요 종속기업에 대한 자세한 사항은 「XII. 상세표」의 '1. 연결대상 종속회사 현황(상세)'을 참조하시기 바랍니다.

마. 회사가 화의, 회사정리절차 그 밖에 이에 준하는 절차를 밟은 적이 있거나 현재 진행중인 경우 그 내용과 결과

공시대상기간 중 해당사항 없습니다.

바. 회사가 합병등을 한 경우 그 내용

합병 등에 관한 자세한 사항은 「III. 재무에 관한 사항」의 '8. 기타 재무에 관한 사항'을 참조하시기 바랍니다.

사. 회사의 업종 또는 주된 사업의 변화

공시대상기간 중 해당사항 없습니다.

아. 그 밖에 경영활동과 관련된 중요한 사항의 발생내용

공시대상기간 중 해당사항 없습니다.

※ 지주 및 종속회사별 주요 연혁은 「II. 사업의 내용」의 '7. 기타참고사항'을 참조하시기 바랍니다.

3. 자본금 변동사항

[자본금 변동추이]

(단위 : 백만원, 주)

종류	구분	제40기 (2023년말)	제39기 (2022년말)	제38기 (2021년말)	제37기 (2020년말)	제36기 (2019년말)
보통주	발행주식총수	38,120,542	38,120,542	38,120,542	38,120,539	38,090,950
	액면금액 (단위: 원)	500	500	500	500	500

	자본금	19,060	19,060	19,060	19,060	19,045
우선주	발행주식총수	-	4,034,580	4,034,580	4,034,580	4,034,580
	액면금액 (단위: 원)	-	500	500	500	500
	자본금	2,017	2,017	2,017	2,017	2,017
기타	발행주식총수	1,349,700	1,349,700	1,349,700	849,700	849,700
	액면금액 (단위: 원)	-	-	-	-	-
	자본금	-	-	-	-	-
합계	자본금	21,078	21,078	21,078	21,078	21,063

주1) 보통주의 발행주식총수는 자기주식을 제외한 보통주입니다.

주2) 우선주는 상환전환우선주입니다.

주3) 기타는 자기주식(의결권 없는 주식)으로 자본금에 미포함되며, 기타불입자본으로 포함됩니다. 2021년 12월 30일 자기주식 50만주를 취득하였으며, 상세 내용은 금감원 주요사항보고서 자기주식취득 결정 공시 내용을 참고 바랍니다.

주4) 유통주식수 확대에 따른 유동성 개선 및 거래 활성화를 통한 주주가치 제고를 위하여 2019년 5월 3일 부로 주식을 분할하였고, 상기 표는 분할 후 주식 수의 변경을 반영한 수치입니다.

주5) 2023년 3월 23일 상환권 행사에 따라 상환전환우선주 4,034,580주를 전량 상환 및 소각하였습니다. 본 소각은 상법상 배당가능이익을 재원으로 상환전환우선주식을 상환한 것이므로 자본금의 감소는 없습니다.

4. 주식의 총수 등

가. 주식의 총수 현황

(기준일 : 2023년 12월 31일)

(단위 : 주)

구 분	주식의 종류			비고
	보통주	우선주	합계	
I. 발행할 주식의 총수	-	-	200,000,000	주식의 종류와 관계없이 발행할 주식의 총수를 의미함 (발행할 우선주식의 수는 발행주식총수의 1/2범위 내로 함)
II. 현재까지 발행한 주식의 총수	69,593,902	4,034,580	73,628,482	-
III. 현재까지 감소한 주식의 총수	31,473,360	4,034,580	35,507,940	-
1. 감자	-	-	-	-
	-	-	-	-
	-	4,034,580	4,034,580	2023.03.23 상환전환우선주 상환 및 소각
	31,473,360	-	31,473,360	-
IV. 발행주식의 총수 (II-III)	38,120,542	-	38,120,542	-
V. 자기주식수	1,349,700	-	1,349,700	-
VI. 유통주식수 (IV-V)	36,770,842	-	36,770,842	-

나. 자기주식 취득 및 처분 현황

(기준일 : 2023년 12월 31일)

(단위 : 주)

취득방법	주식의 종류	기초수량	변동 수량			기말수량	비고		
			취득(+)	처분(-)	소각(-)				
배당	직접	장내	보통주	1,349,700	-	-	-	1,349,700	-

가능 이익 범위 이내 취득	취득	직접 취득	우선주	-	-	-	-	-	-
		장외 직접 취득	보통주	-	-	-	-	-	-
			우선주	-	-	-	-	-	-
		공개매수	보통주	-	-	-	-	-	-
			우선주	-	-	-	-	-	-
		소계(a)	보통주	1,349,700	-	-	-	1,349,700	-
	우선주		-	-	-	-	-	-	
	신탁 계약에 의한 취득	수탁자 보유물량	보통주	-	-	-	-	-	
			우선주	-	-	-	-	-	
		현물보유물량	보통주	-	-	-	-	-	
			우선주	-	-	-	-	-	
		소계(b)	보통주	-	-	-	-	-	
			우선주	-	-	-	-	-	
	기타 취득(c)		보통주	-	-	-	-		
		우선주	-	-	-	-			
총 계(a+b+c)		보통주	1,349,700	-	-	1,349,700			
		우선주	-	-	-	-			

다. 종류주식 발행현황

2023년 3월 23일 상환전환우선주식 4,034,580주를 상환권행사에 따라 전량 상환 및 소각함에 따라 공시서류 작성기준일 현재 당사가 보유 중인 종류주식은 없습니다. 해당 소각은 상법상 배당가능이익을 재원으로 상환전환우선주식을 상환한 것이므로 자본금의 감소는 없습니다. 상세 내용은 2023년 2월 23일 공시한 '기타경영사항(자율공시)'을 참고 바랍니다.

5. 정관에 관한 사항

가. 정관 이력

당사의 최근 정관 개정일은 2023년 3월 30일입니다. 또한, 보고서 제출일 이후 개최 예정인 제40기 정기 주주총회의 안건에 정관 변경의 건이 포함되어 있습니다.

[정관 변경 이력]

정관변경일	해당주총명	주요변경사항	변경이유
2023.03.30	제39기 정기주주총회	<ul style="list-style-type: none"> - 신가치체계 재정비에 따른 전문 변경 - 주식매수선택권 부여 취소 관련 문구 명확화 - 전환사채 발행 액면총액 변경 - 주주총회 의장 선임 규정 - 이사의 회사에 대한 책임 감경 결정 주체 - 재무제표 승인 주주총회 결의 명시 	<ul style="list-style-type: none"> - 신가치체계 재정비(㈜폴무원의 정체성 및 배경·방향성에 대한 서술식 설명) - 문구의 명확화 - 자금유동성 확보 - 주주총회 의장 전문성 강화 - 이사책임 감경의 결정 주체(절차)를 주주(주주총회)로 강화 - 「상법」 제449조의 규정에 의거한 재무제표 승인의 주총결의 명확화

2022.03.30	제38기 정기주주총회	- 감사위원회 구성 일부 내용 변경 - 이사의 수 일부 내용 변경	- 「상법」 개정 제542조의12 반영 - 「자본시장과 금융투자업에 관한 법률」 제165조의20 반영
2021.03.25	제37기 정기주주총회	- 전문, 미션, 비전, 핵심가치 일부 내용 변경 - 영문명 변경 - 종류주식 발행에 관한 내용 개정	- 풀무원의 가치체계의 세부 내용에 대해, 용어의 쓰임, 경영 환경 및 전략의 변화, 쉽고 간결한 표현의 필요성을 반영하여 일부 변경 함. - 풀무원의 정체성과 브랜드 자산의 강화를 위한 풀무원 브랜드 관리 규정을 준수하고 이해관계자와의 명확한 소통을 위해 상호의 영문 약호 PMO(피엠오)를 폐지하고 'Pulmuone Corporate'을 사용하기로 함. - 회사가 발행할 수 있는 종류주식에 대해 보다 세부적인 내용 규정 및 기타 일부 문구를 명확하게 수정

나. 사업 목적

[사업목적 현황]

구 분	사업목적	사업영위 여부
1	자회사의 주식 또는 지분을 취득, 소유함으로써 자회사의 제반 사업내용을 지배하고 경영사항을 지도 및 정리 육성하는 지주사업	영위
2	자회사 등(자회사 및 손자회사를 말함)에 대한 자금 및 업무지원 사업	영위
3	자회사 등에 대한 자금지원을 위한 자금조달 사업	영위
4	자회사 등과 공동상품의 개발·판매 및 설비·전산시스템 등의 공동활용 등을 위한 사무지원	영위
5	경영자문 및 컨설팅업	영위
6	브랜드 및 상표권 등 지적재산권의 관리 및 라이선스업	영위
7	광고물제작 및 광고업무대행업	영위
8	신기술 개발 및 연구용역사업	영위
9	신기술 관련 투자, 관리 운영사업 및 창업지원 사업	영위
10	바른 식생활을 하기 위한 식품 제조업	영위
11	바른 식생활을 위한 농원 경영업	영위
12	바른 식생활을 권장하기 위한 판매 및 유통사업	영위
13	의약품 및 기타 화학약품 제조 판매업	영위
14	수·출입업	영위
15	부동산 매매 임대업	영위
16	창고업	영위
17	박물관 운영업	영위
18	전자 상거래업	영위
19	통신판매업	영위
20	제품의 위탁생산, 판매업	영위
21	용역 제공업	영위
22	위 각 호에 부대되는 사업일체	영위

II. 사업의 내용

1. 사업의 개요

(주)풀무원(이하 '당사' 또는 '지배기업')은 '독점규제 및 공정거래에 관한 법률'상 지주회사로서 공시서류작성기준일 현재 총 7개의 자회사를 보유하고 있으며, 연결대상 종속회사 31개를 포함한 연결재무제표를 작성하고 있습니다.

(주)풀무원의 사업부문은 지주 부문, 국내식품제조유통 부문, 식품서비스유통 부문, 건강케어 제조유통 부문, 해외식품제조유통 부문으로 크게 구분하고 있습니다.

[사업 구분]

	사업부문	주요 사업 내용
1	지주 부문	자회사의 로열티 매출 및 배당 수익 등
2	국내식품제조유통 부문	(주)풀무원식품, 풀무원다논(주) 등의 식품 제조 및 유통 사업
3	식품서비스유통 부문	(주)풀무원푸드앤컬처 등의 식품 서비스 유통 사업
4	건강케어제조유통 부문	(주)풀무원건강생활, (주)풀무원녹즙 등의 건강케어제품 제조 및 유통 사업
5	해외식품제조유통 부문	미국, 중국, 일본 해외법인 등의 식품 제조 및 유통 사업

※ 주요 사업부문 내 자회사 및 종속회사의 사업이 분리 결합되어 있습니다.

각 사업부문별 매출과 비중은 다음과 같습니다. 부문별 사업에 관한 자세한 사항은 '7. 기타 참고사항'의 '다. 사업부문별 현황'과 '라. 사업부문별 요약 재무 현황' 항목을 참고하시기 바랍니다.

(기준일 : 2023.12.31)

(단위 : 백만원)

	사업부문	매출액	비중
1	지주 부문	1,346	0.0%
2	국내식품제조유통 부문	1,572,208	52.5%
3	식품서비스유통 부문	752,052	25.1%
4	건강케어제조유통 부문	107,523	3.6%
5	해외식품제조유통 부문	560,340	18.7%
	합계	2,993,468	100.0%

2. 주요 제품 및 서비스

가. 부문별 법인 및 주요 제품 현황

영업부문	종속회사	주요 제품 유형	법인 수
지주 부문	(주)풀무원, (주)로하스아카데미	경영자문 등	2
국내식품 제조유통	풀무원식품(주), (주)푸드머스, 엑소후레쉬물류(주), (주)피피씨춘천, (주)피피씨여령, (주)피피씨음성생면, (주)피피씨음성나물, 피피씨글로벌김치(주), (주)풀무원기분, 신선나또(주), 풀무원아이엔(주), 영농조합법인 피티에이, 풀무원다논(주), 풀무원생물(주), (주)씨디스어소시에이츠, 씨에이에프(주)	두부, 면, 나물, 농/수/축산물, 건강신선음료, 먹는생물, 신선식품 물류대행 등	16
식품서비스 유통	(주)풀무원푸드앤컬처, (주)에이서비스, (주)풀무원투게더	푸드서비스	3
건강케어 제조유통	풀무원건강생활(주), (주)풀무원녹즙	건강기능식품, 스킨케어 등	2
해외식품 제조유통	Pulmuone USA, Inc., Pulmuone Foods USA, Inc., Nasoya Foods USA, LLC, 한국바이오기술투자(주), (주)아사히코, 상해포미다식품유한공사, 북경포미다녹색식품유한공사, 포미다러훤(중국)유한공사, 풀무원베트남유한책임회사(Pulmuone Vietnam Co., Ltd.)	면류, 떡류, 두부류 등	9

주1) 당사는 당기부터 한국채택국제회계기준(K-IFRS 1108호)에 따라 영업부문을 재정비하여 상기와 같이 변경하였습니다.

주2) (주)풀무원투게더는 2022년 11월 21일부로 (주)풀무원푸드앤컬처의 100% 자회사로 설립되었습니다.

나. 주요 제품 매출

(기준일 : 2023.12.31)

(단위 : 백만원)

구분	주요 제품	매출액	비율
지주	경영관리 용역수익	Brand Fee, Technical Fee, Shared Service Fee	88,094 2.2%
	배당금 등	임대수익, 배당금 등	41,649 1.1%
국내식품 제조유통	두부/나물류	SOGA두부, 유기농두부, 국산콩 두부, 콩나물 등	318,225 8.0%
	면/Ready Meal	생라면, 생면, Ready Meal 등	328,698 8.3%
	계란/수산/어묵	자연란, 수산, 어묵 등	149,202 3.8%
	음료/발효유/생수	생과일차즙음료, 발효유, 먹는생물 등	339,209 8.6%
	푸드서비스	위탁급식용 식자재	563,325 14.2%
	외식	외식산업용 식자재	49,344 1.2%
	기타	기타 품목 및 서비스, 신선식품 물류대행 등	84,567 2.1%
식품서비스 유통	생산자회사	내부거래 매출 등	535,739 13.5%
	푸드서비스	구내식당	344,116 8.7%
건강케어제조유통	컨세션	공항, 터미널, 휴게소, 리조트, 복합몰 등	410,990 10.4%
	건강기능식품, 화장품, 생활가전, 건강음료 등	64,672 1.6%	
해외식품제조유통	녹즙	76,491 1.9%	
	두가공, 파스타, 소스 등	570,056 14.4%	
단순합		3,964,376	100.0%
내부거래		970,908	-

합계	2,993,468	-
----	-----------	---

주1) 위 표에는 지주 부문간수익, 국내식품제조유통 부문간수익, 식품서비스유통 부문간수익, 건강케어제조유통 부문간수익, 해외식품제조유통 부문간수익(내부거래)이 포함되어 있으며, 생산자회사(내부거래) 및 하단 내부거래에서 제거하였습니다.

주2) 총부문수익 기준으로 작성하였으며, 내부거래가 제거된 외부고객으로부터의 수익은 항목 2. 사업의 내용 - 1. 사업의 개요를 참고하여 주십시오.

주3) 당기 중 부문간 사업부문 조정에 따라 풀무원녹즙이 기존 식품제조유통 부문에서 건강케어제조유통 부문으로 이동되었습니다.

다. 주요 제품 등의 가격 변동 현황

(기준일 : 2023.12.31)

(단위 : 원)

부문	품목	제40기	제39기	제38기
국내식품 제조유통	풀무원 콩나물 340g	2,600	2,600	2,600
	국산콩 부침두부 380g	4,700	4,700	4,700
	목초를 먹고 자란 건강한 닭이 낳은 달걀 10구	6,580	6,580	5,980

3. 원재료 및 생산설비

가. 주요 원재료 현황

사업부문	매입유형	품목	주요매입처	매입처와 회사와의 특수한 관계여부
국내식품제 조유통	원재료	백태	광복영농조합법인 한마음영농조합법인	無
		콩나물콩	콩사랑영농조합법인	無
		수입백태	(사)한국콩가공식품협회	無
		자연란	원에그	無
		고급생면용밀가루	대선제분(주)아산공장	無
건강케어제 조유통	원재료	석류농축액	AEP	無
		배농축액	(주)풀무원녹즙	관계사
		프락토올리고당	삼양사	無
		흡추출물	참스	無
		용기, 포장재	(주)바라, 유레코	無

나. 주요 원재료 가격 변동 추이

(기준일 : 2023.12.31)

(단위 : 원)

사업부문	품목	단위	제40기	제39기	제38기
국내식품제조유통	수입백태	KG	1,490	1,267	985
	백태	KG	5,168	5,099	5,222
	콩나물콩	KG	6,443	7,323	7,860
	자연란	EA	250	246	266
	고급생면용밀가루	KG	903	815	654
	음료 용기 500ml	EA	162	162	161.96
건강케어제조유통	석류농축액	KG	5,235	5,235	5,235
	맥문동허브농축	KG	22,000	22,000	22,000
	녹즙 용기 130ml	EA	46.7	46	42

다. 생산 및 설비에 관한 사항

1) 생산능력, 생산실적, 가동률

(기준일 : 2023.12.31)

(단위 : ea, 시간)

부문	구분	주요생산품목	생산 Capacity	총 생산량	가동률	비고(법인명 기재)
국내식품제조유통	두부	SOGA 두부 풀무원 두부 유기농 두부류	118,646,250	105,592,089	89.0%	풀무원식품(주) (주)피피이씨의령 (주)피피이씨춘천
	나물	국산, 유기농 콩나물제품류 숙주제품류	63,113,085	58,948,714	93.4%	(주)피피이씨음성나물
	생면	우동면, 육수 짜장, 스파게티 생라면외	416,422,080	331,351,312	79.6%	(주)피피이씨음성생면
건강케어제조유통	건기식	로젠빈 외	27,720	21,675	78.2%	-
	녹즙	명일엽/케일 녹즙 외	4,779	2,340	49.0%	-

주1) 생산 Capacity : 순수하게 생산이 가능한 시간으로 산출된 Capacity임

주2) 생산량 : 2023년 1월~12월의 생산실적

2) 생산설비(영업용 설비)에 관한 사항

당사 및 계열회사는 충북음성 및 도안 등에 토지, 건물, 구축물, 기계장치, 차량운반구, 공기구비품 등 생산설비를 보유하고 있습니다.

당기 말 생산설비의 변동내역은 다음과 같습니다.

(단위 : 백만원)

과목	기초장부가액	취득	건설중인 자산대체	처분	당기상각	기타	기말장부가액
토지	81,665	21	4,474	-	-	(302)	85,858

건물	314,782	2,084	4,869	(84)	(11,520)	(2,510)	307,620
부대설비	86,195	8,682	1,102	(1,057)	(9,680)	(2,750)	82,493
구축물	43,782	1,858	27,714	(109)	(4,191)	144	69,198
기계장치	218,595	20,890	30,842	(349)	(44,110)	(1,529)	224,339
차량운반구	306	40	-	(2)	(131)	(3)	211
공기구비품	60,849	25,887	4,425	(2,120)	(26,091)	(1,166)	61,784
건설중인 자산	57,929	63,625	(77,033)	(476)	-	922	44,967
사용권자산	222,303	149,525	-	(4,553)	(42,077)	(4,991)	320,207
합계	1,086,405	272,612	(3,607)	(8,749)	(137,800)	(12,184)	1,196,677

4. 매출 및 수주상황

가. 매출 실적

(단위 : 백만원)

부문	매출유형	품목		제40기	제39기	제38기
지주 부문	용역, 기타매출	경영관리용역 배당금 등	수출	-	-	-
			내수	129,743	126,679	119,753
			합계	129,743	126,679	119,753
국내식품 제조유통	상품, 제품	두부,나물, 면류, 식자재 등	수출	10,704	11,938	7,319
			내수	2,357,605	2,293,806	2,161,014
			합계	2,368,309	2,305,744	2,168,333
식품서비스 유통	용역	푸드서비스, 컨세션 & 캐터링	수출	-	-	-
			내수	755,106	686,405	530,957
			합계	755,106	686,405	530,957
건강케어 제조유통	상품, 제품	건강기능식품, 건강음료, 화장품, 다이어트식 등	수출	117	84	308
			내수	141,046	68,028	54,529
			합계	141,163	68,112	54,837
해외식품 제조유통	상품, 제품	두가공, 파스타, 소스 제품 등	수출	-	-	-
			내수	570,056	557,445	447,335
			합계	570,056	557,445	447,335
(내부거래)	상품, 제품, 용역, 기타매출	-	수출	-	-	-
			내수	970,908	906,081	802,319
			합계	970,908	906,081	802,319
총 합계			수출	10,821	12,022	7,628
			내수	2,982,647	2,826,282	2,511,268
			합계	2,993,468	2,838,304	2,518,896

주1) 위 표에는 지주 부문간수익, 국내식품제조유통 부문간수익, 식품서비스유통 부문간수익, 건강케어제조유

통 부문간수익, 해외식품제조유통 부문간수익(내부거래)이 포함되어 있으며, 하단 내부거래에서 제거하였습니다.

나. 판매 경로, 판매 방법 및 판매 전략

1) 판매 경로별 매출 비중

각 부문별 판매경로의 매출 비중은 다음과 같습니다.

[국내식품제조유통 부문]

회사명	판매경로	판매조직	매출비중
풀무원식품	유통경로	직납유통영업 : 할인점, 백화점, 슈퍼마켓	38.7%
	신경로	온라인쇼핑, 수출 등 신경로 관리/영업, CVS 매장영업	24.6%
	FC경로	개인 및 중소형 유통 소매점을 관리하는 가맹점 관리/영업	24.4%
	기타	농협, 기타 직매출 등	12.3%
	합계	-	100.0%
푸드머스	직접납품	H&C 영업채널, Broad Line 영업채널	52.6%
	간접납품	KIDS 영업채널, SL 영업채널 등	47.4%
	합계	-	100.0%
엑소후레쉬물류	관계사	-	92.9%
	독립 등	신규 3PL 화주 영업	7.1%
	합계	-	100.0%
풀무원다논	Modern Trade 채널	풀무원식품주이 유통 판매	41.2%
	General Trade 채널	풀무원식품주이 유통 판매	33.4%
	Away From Home 채널 등	직판 등	25.4%
	합계	-	100.0%
풀무원생물	Modern Trade 채널	풀무원생물주이 유통 판매	40.8%
	Broad Line 채널	풀무원생물주이 직접 판매, 계약처 B2B 유통 판매	24.7%
	Home Office Delivery 채널	풀무원생물주이 가맹점 유통 판매	16.2%
	On-Line 채널 등	직접 유통 판매, 대리점 유통 판매 등	18.3%
	합계	-	100.0%

[식품서비스유통 부문]

회사명	판매경로	판매조직	매출비중
풀무원 푸드앤컬처	푸드서비스	오피스, 산업체, 병원, 대학교 등	45.7%
	컨세션	공항, 리조트, 대형몰 등	16.4%
	휴게소	공항, 리조트, 대형몰 등	38.0%
	합계	-	100.0%

[건강케어제조유통 부문]

회사명	판매경로	판매조직	매출비중
풀무원건강생활	방판채널	가맹점	55.4%

	시판채널	풀무원샵, 온라인스토어, 대형할인점, 편의점 등	21.3%
	공장매출 외	-	23.3%
	합계	-	100.0%
풀무원녹즙	Office 가맹점	건강신선음료, 발효유 등	58.8%
	Home 가맹점	-	14.3%
	온라인 등	건강신선음료, 건강즙 등	26.9%
	합계	-	100.0%

[해외식품제조유통 부문]

회사명	판매경로	판매조직	매출비중
Pulmuone USA, Inc. Pulmuone Foods USA, Inc. Nasoya Foods USA, LLC	Retail	유통 소매 가맹점 관리/영업	57.2%
	Club	창고형 대형 마트 관리/영업	20.7%
	Ethnic 등	교민마켓관련 매장관리/영업 등	22.1%
	합계	-	100.0%
아사히코	GMS, SM	대형마트 및 일반마트 관리/영업	76.7%
	CVS	편의점 관리/영업	16.7%
	업무용	도시락업체 등 B2B 영업	6.8%
	합계	-	100.0%

2) 판매 방법 및 전략

(1) 국내

부문	판매방법	판매전략
국내식품 제조유통	자사 영업조직을 통한 직접 판매, 가맹점을 통한 간접 판매, B2B 판 매, 직판 대리점 등	- 제품 Portfolio 관리 - Process Innovation - 물류 통합 서비스 제공 - 제품 차별화 및 브랜드 인지도 강화 - 기술력 및 품질 개선 등
식품서비스 유통	식음료 사업장 위탁 운영 등	- 지속 성장을 위한 핵심채널 확보 - 비즈니스 Build-Up 운영역량 구축 - 건강한 경험 확대 제공 - DX기반 운영 혁신 등
건강케어 제조유통	가맹점, 특판, 온라인 및 직영점 등	- 제품 Portfolio 관리 - 영업 파트장 및 지점장을 통한 조직 전략 실행 강화 - 신규 채널 및 품목 진입을 통한 신성장 동력확보 - 월별 마케팅 및 영업 전략 품목 Drive - PI(Process Innovation)을 통한 CR(Cost Reduction)활동 강화 등

(2) 해외

부문	판매방법	판매전략
----	------	------

해외식품 제조유통	영업 조직 및 총판을 이용한 직접/간 접 판매 등	- PBP(Plant Based Protein), Asian 제품군 유통 확산 - 효율적인 신제품 출시 - 지역별 영업 전략 차별화등
--------------	--------------------------------	--

다. 주요 매출처

당기와 전기 중 단일외부고객으로부터의 수익이 연결실체 총 수익의 10%이상인 거래처는 없습니다.

라. 수주 상황

공시서류작성기준일 현재 주문생산에 의한 장기공급계약 수주현황은 없습니다.

5. 위험관리 및 파생거래

연결실체는 여러 활동으로 인하여 시장위험(외환위험, 가격위험, 현금흐름 및 공정가치 이자율 위험), 신용위험 및 유동성 위험과 같은 다양한 금융 위험에 노출되어 있습니다. 연결실체의 전반적인 위험관리는 연결실체의 재무성과에 잠재적으로 불리할 수 있는 효과를 최소화 하는데 중점을 두고 있습니다.

위험관리는 이사회에서 승인한 정책에 따라 중앙 자금부서(자금팀)에 의해 이루어지고 있습니다. 자금팀은 관계부서들과 긴밀히 협력하여 금융위험을 식별, 평가 및 회피하고 있습니다.

가. 시장위험

시장위험이란 환율, 이자율 등 시장가격의 변동으로 인하여 금융상품의 공정가치나 미래현금흐름이 변동할 위험을 의미합니다. 시장가격 관리의 목적은 수익은 최적화하는 반면 수용 가능한 한계 이내로 시장위험 노출을 관리 및 통제하는 것입니다.

1) 외환위험

외환위험은 주로 인식된 자산과 부채의 환율변동과 관련하여 발생하고 있습니다. 연결실체의 영업거래상 외환위험에 대한 회피가 필요하다고 판단되는 경우 통화선도 거래 등을 통해 외환위험을 관리하고 있습니다. 외환위험은 미래예상거래 및 인식된 자산 · 부채가 기능통화 외의 통화로 표시될 때 발생하고 있습니다.

당기말 현재 외화 표시된 화폐성자산 및 부채의 장부금액은 다음과 같습니다.

(단위: 외화 각 1단위,천원)				
통화	자 산		부 채	
	외화	원화	외화	원화
USD	1,747,201	2,252,841	2,075,080	2,388,331
JPY	27,972,686	255,296	23,970,000	218,765
CNY	1,238,648	223,997	-	-

EUR	-	-	736,964	1,051,346
-----	---	---	---------	-----------

당기말 현재 외화에 대한 원화환율이 10% 상승(하락)할 경우 당기말 자본은 93백만원 감소(증가)합니다.

2) 이자율위험

이자율 위험은 변동이자율 조건으로 차입한 차입금과 변동이자율 조건으로 발행한 사채에서 비롯됩니다. 연결실체는 이자율 위험에 대해 다양한 방법의 분석을 수행하고 있으며, 이자율 변동 위험을 최소화하기 위해 채용자, 기존 차입금의 갱신, 대체적인 용자 및 위험회피 등 다양한 방법을 검토하여 연결실체 입장에서 가장 유리한 자금조달 방안에 대한 의사결정을 수행하고 있습니다.

당기말 현재 다른 변수가 일정하고 변동금리 조건 차입금에 대한 이자율이 1% 상승(하락)할 경우 당기 법인세비용차감전순손익은 3,308백만원 감소(증가)합니다.

나. 신용위험

신용위험은 전사 차원에서 관리되고 있습니다. 신용위험은 보유하고 있는 수취채권 및 확정계약을 포함한 거래처에 대한 신용위험 뿐만 아니라 현금 및 현금성자산, 은행 및 금융기관 예치금으로부터 발생하고 있습니다. 은행 및 금융기관의 경우, 독립적인 신용등급기관으로부터의 신용등급이 우량한 경우에 한하여 거래를 하고 있습니다. 일반거래처의 경우 고객의 재무상태, 과거 경험 등 기타 요소들을 고려하여 신용을 평가하게 됩니다. 연결실체는 거래상대방에 대한 개별적인 위험 한도 관리정책은 보유하고 있지 않습니다.

금융자산의 장부금액은 신용위험에 대한 최대노출정도를 나타냅니다. 당기말과 전기말 현재 연결실체의 신용위험에 대한 최대노출정도는 다음과 같습니다.

(단위: 천원)		
구 분	당기말	전기말
금융보증계약(*)	8,600,000	8,600,000

(*) 금융보증계약과 관련된 연결실체의 신용위험에 대한 최대노출정도는 보증이 청구되면 연결실체가 지급하여야 할 최대금액입니다.

신용위험에 노출된 금융자산 중 상기 금융보증계약을 제외한 나머지 금융자산은 장부금액이 신용위험에 대한 최대 노출정도를 가장 잘 나타내는 경우에 해당하여 상기 공시에서 제외하고 있습니다.

1) 매출채권

연결실체의 신용위험에 대한 노출은 주로 각 고객별 특성의 영향을 받으나, 고객이 영업하고 있는 산업 및 국가의 파산위험 등의 고객 분포도 신용위험에 영향을 미치는요소로 고려하고 있습니다. 수익의 집중 정도에 대한 상세한 정보는 주석 31에 포함되어 있습니다.

위험관리에 대한 총괄책임을 담당하고 있는 연결실체의 재무부문은 표준 지급기준을결정하

기 이전에 모든 신규 고객에 대해 개별적으로 신용도를 검토하도록 하는 신용정책을 수립하였습니다. 신규 고객 검토 시에는 외부 신용기관의 신용등급과 은행의 평가 등을 고려합니다.

(i) 당기말과 전기말 매출채권의 지역별 신용위험의 노출정도는 다음과 같습니다.

(단위: 천원)		
구 분	당기말	전기말
국내	196,739,386	174,584,773
해외	73,207,222	71,070,308
합 계	269,946,608	245,655,081

(ii) 당기말과 전기말 현재 매출채권의 거래상대별 신용위험의 노출정도는 다음과 같습니다.

(단위: 천원)		
구 분	당기말	전기말
일반고객	266,884,596	241,705,227
특수관계자	3,062,012	3,949,854
합 계	269,946,608	245,655,081

(iii) 당기말과 전기말 현재 연체되지 않고 손상되지 않은 매출채권의 신용도는 다음과 같습니다.

(단위: 천원)			
계정과목	구분	당기말	전기말
매출채권	Group 1	5,668,084	2,613,921
	Group 2	235,844,871	217,022,974
	Group 3	-	-
합 계		241,512,955	219,636,895

Group 1 - 새로운 고객(6개월 미만)

Group 2 - 과거 부도경험이 없는 기존 고객(6개월 이상), 관계기업에 대한 매출채권

Group 3 - 과거 부도경험이 있는 기존 고객(6개월 이상)

(iv) 당기와 전기 중 매출채권 및 기타채권의 손실충당금 변동은 다음과 같습니다.

(단위: 천원)				
구 분	당기말		전기말	
	매출채권	기타채권	매출채권	기타채권
기초금액	3,232,678	4,357,085	2,398,085	921,644
손상차손(환입)	175,427	65,333	941,060	3,534,692
제각	(218,045)	-	(154,784)	-
기타(*)	(5,216)	(50,378)	48,317	(99,251)

기말금액	3,184,844	4,372,040	3,232,678	4,357,085
------	-----------	-----------	-----------	-----------

(*) 기타에는 해외사업환산이 포함되어 있습니다.

2) 채무증권

연결실체는 채무증권 취득 시 거래상대방의 사업성 및 지분구조의 안정성 등을 감안하여 투자위험성을 최소화하고 있습니다.

3) 현금성자산

연결실체는 당기말 현재 현금성자산 127,285백만원을 보유하고 있으며, 신용평가등급이 우량한 은행 및 금융기관에 보유하고 있습니다.

현금성자산에 대한 손상은 12개월 기대손실로 하였으며 익스포저의 만기가 단기인 것을 반영하였습니다. 연결실체는 상대방의 외부신용등급에 기초하여 현금성자산의 위험이 낮다고 판단하였습니다. 연결실체는 현금성자산의 기대신용손실 평가는 채무증권에 사용된 기대신용손실과 유사한 접근법을 사용하였습니다.

다. 유동성 위험

신중한 유동성 위험 관리는 충분한 현금의 유지, 적절하게 약정된 신용한도금액으로부터의 자금 여력 및 시장포지션을 결제할 수 있는 능력 등을 포함하고 있습니다. 연결실체의 금융부채를 보고기간 종료일로부터 계약 만기일까지의 잔여기간에 따라 만기별로 구분한 내역은 다음과 같습니다. 아래 표시된 현금흐름은 할인하지 않은 금액입니다.

당기말과 전기말 현재 유동성 위험 분석 내역은 다음과 같습니다.

(단위: 천원)				
구 분	잔존계약만기			
	1년 미만	1년에서 5년 이하	5년 초과	합 계
당기말:				
차입금	521,305,346	347,984,983	-	869,290,329
매입채무및기타채무	338,670,150	811,135	-	339,481,285
리스부채	53,539,130	195,975,522	400,176,382	649,691,034
기타금융부채	25,712,599	-	-	25,712,599
금융보증계약	8,600,000	-	-	8,600,000
합 계	947,827,225	544,771,640	400,176,382	1,892,775,247
전기말:				
차입금	492,452,434	345,818,998	-	838,271,432
매입채무및기타채무	328,079,861	1,177,046	-	329,256,907
리스부채	37,608,264	91,325,189	312,398,685	441,332,138
기타금융부채	1,533,600	48,235,582	-	49,769,182
금융보증계약	8,600,000	-	-	8,600,000
합 계	868,274,159	486,556,815	312,398,685	1,667,229,659

연결실체는 당기 중 빌랑스 징검다리 농식품 투자조합에 320백만원을 출자하였습니다. 조합 규약에 따라 연결실체는 조합존속기간(7년)의 1/2이 되는날까지 320백만원을 추가 출자해야 하는 의무가 있습니다.

라. 자본위험

연결실체의 자본관리 목적은 계속기업으로서 주주 및 이해당사자들에게 이익을 지속적으로 제공할 수 있는 능력을 보호하고 자본비용을 절감하기 위해 최적 자본구조를 유지하는 것입니다. 연결실체는 자본조달비율에 기초하여 자본을 관리하고 있습니다.

당기말과 전기말 현재 연결실체의 자본조달비율은 다음과 같습니다.

(단위: 천원)		
구 분	당기말	전기말
차입금총계	822,165,086	788,333,453
차감: 현금및현금성자산과 단기금융자산	(137,514,121)	(141,445,111)
순차입금(A)	684,650,965	646,888,342
자본총계(B)	506,544,641	546,646,770
총자본(C=A+B)	1,191,195,606	1,193,535,112
자본조달비율(A/C)	57.48%	54.20%

6. 주요계약 및 연구개발활동

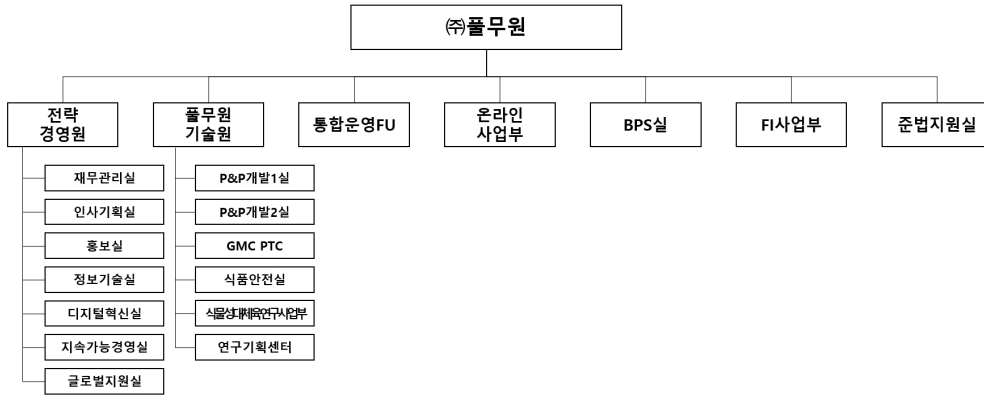
가. 경영상의 주요 계약 등

공시서류작성기준일 현재 풀무원식품(주) 등 계열회사와 관리업무대행을 위한 계약을 체결하고 있으며, 동 관리업무 대행에 따른 수수료를 경영관리용역수익으로 계상하고 있습니다.

나. 연구개발 활동

1) 연구개발 담당 조직

당사는 소비자가 안심하고 섭취할 수 있는 안전한 바른먹거리 개발에 전력을 다하고 있습니다. 단기, 중기 기술전략에 따라 신제품 개발, 신규 카테고리 개발, 신기술 개발 등을 진행하고, 소비자의 니즈와 각 사업부문의 요청에 따라 신선식품, 건강기능식품, 식물성식품, 동물복지제품 등을 개발하고 있습니다. 영양균형 잡힌 식품과 환경을 보호하고 지속가능한 생활을 영위할 수 있는 제품 개발에 주력하고 있습니다.



- 주1) P&P: Products and Process, 제품 개발, 프로세스 개선 진행
- 주2) GMC : Global Meal Creation, HMR, 소스 등 신제품 및 기술 개발 센터
- 주3) PTC : Products and Technology Center, 제품 개발, 프로세스 개선 진행

2) 연구개발 비용

(단위 : 천원, %)

과목	제40기	제39기	제38기
연구개발비용 총계	29,866,691	27,654,852	28,476,133
(정부보조금)	(220,635)	(25,068)	(187,046)
연구개발비용 계	29,646,056	27,629,784	28,289,087
연구개발비 / 매출액 비율 [연구개발비용 총계 ÷ 당기매출액 × 100]	1.0%	1.0%	1.13%

3) 연구개발 실적

분야	구분	연구실적
제품	두부	고단백(100g당 단백질 12g) 결두부를 주원료로 만든 건강한 식물성 두부텐더 '두부 텐더', '텐더 마일드'
		유기농 대두 및 해양식초수 소금 적용하고, 제품 200g에 성인 1일 권장량 47%의 단백질 26g를 함유한 고단백 두부 '하이프로틴 두부'
		두부면보다 부드러운 면발의 고식이성유, 고칼슘 제품 'Silky두유면'
		유기가공인증 받은 국내 "유일" 순두부 제품으로, 200g 소용량의 '유기농 미니 순두부'
		코코넛오일 고압균질 및 겔화제 적용으로 부드럽고 탱글한 식감과 흑당소스를 첨부한 달콤한 디저트 '대만식 두유 푸딩 두화'
		식물성단백질로 만들고, 에어프라이어 10~12분 조리로 간편하게 취식이 가능한 '큐브강정'
		특등급 국산콩(이중곡립/이물 각각 0.05% 미만)을 사용한 대용량 부침, 찌개 겸용 제품 '특등급 국산콩 큰두부'
		두부를 넣어 단백질이 풍부하고, 탱글한 생선 살과 두가지 야채로 만들어 영양까지 높은 '야채썩 두부봉'
	유부	큰 유부피(8x6cm)를 사용하여 토핑을 얹기가 편리하고, 한끼 식사가 가능한 유부제품 '꼭찬유부초밥'
	가정편의식 (Ready Meal)	야채와 식물성 대체육을 2번 직화솥으로 볶아 풍부하고 진한 풍미의 제품 '식물성 지구식단 솥술 주먹밥(불고기 & 비빔 주먹밥)'
		이중압출을 통한 쫄깃하고 부드러운 식감의 밀떡과 매콤, 치즈, 짜장 맛의 '우리동네 떡볶이'
		로스팅육수, 식물성로스팅추출물을 사용하여 진하고 감칠맛 나는 '한식요리소스(순두부, 부대찌개)'
		간편하게 한끼 식사를 할 수 있는 삼각 주먹밥 '구운주먹밥(탱글소시지, 김치치즈, 양념치킨)'
		로스팅육수와 양지육수를 베이스로 부드럽고 진한 '브런치 수프'
		국산 100% 청양고추를 튜브용기에 담아 간편한 양 조절과 위생적 사용이 가능한 '국산 다진청양고추'

	반죽에 순두부 원물을 17% 함유하여 담백하고 부드러운 풍미와 시금치분말을 추가하여 초록색 외관 구현한 '순두부, 시금치 또띠아'
	목초를 먹여 건강하게 낳은 국산 메추리 유정란을 사용하여 만든 장조림 '메추리알 유정란 장조림'
	고단백 두부, 연육, 계란과 식감이 살아있는 원물을 활용한 간식바 '단백바'
	풀무원 순두부(함량 10%)를 적용하여 곤약 비린취를 제거한 '두부곤약쌀'
	두부곤약쌀을 적용한 저칼로리 제품 '두공주먹밥'
	순두부로 만든 두부곤약쌀로 밥을 지어, 포만감은 높이고 칼로리는 낮춘 비빔밥 '두공 비빔밥'
	1300~1500 ℃의 불꽃에서 구워낸 생선은 바린 맛이 적고 감칠맛이 높은 '1400도 직화 고등어, 순살고등어, 갈치, 가자미'
	통모짜렐라 치즈와 군고구마를 등심으로 손수 감싼 뒤 습식 빵가루를 입혀 바삭함을 살린 '군고구마 블랙치즈 돈카츠'
만두	31%의 높은 육함량과 젤라틴을 넣지 않고 재료 본연에서 우러나온 육즙을 즐길 수 있는 '알피팩찬 육즙진한교자'
면류	돈사골 베이스의 육수와 동결건조 대파와 곱들인 식감의 목이버섯을 사용한 정통 일식 라멘 '돈코초라멘(돈코초라멘, 매운 돈코초라멘)'
	1.5mm 두께의 은은한 향미와 자연스러운 식감의 메밀면과 감칠맛이 높은 간장 액상소스, 매콤 새콤한 식물성 비빔면 소스로를 적용한 '메밀면'
	프리미엄 건면(링귀니, 스파게티) 사용, 원터치팬조리로 간편하게 취식할 수 있는 '아티장 파스타 (미트라구, 리코타로제, 머쉬룸 크림, 먹물오일)'
	초고압 제면으로 면이 잘 퍼지지 않고, 양지육수와 동치미를 사용하고, 초절임얼갈이배추, 삶은 계란, 명태회무침을 첨가한 'Meal Kit 냉면'
	파스타용 이태리산 듀럼밀로 만든 페투치네와 치즈와 새우, 버섯, 부드러운 크림, 매콤한 맛이 조화로운 '듀럼밀 투움바 파스타'
떡류	국산 멥쌀 반죽에 고소한 참깨를 가득 넣은 송편, 전자레인지 2분 조리로 촉촉한 송편이 완성되는 '우리쌀 송송편'
	자체 개발한 산미저감복합소재로 신맛 저감 및 미생물 제어 등 실온 제품의 단점을 보완한 실온 떡볶이 '아임뽕까 오리지널, 치즈, 짜장'
김치	면요리와 국물 요리에 잘 어울리는 '칼국수 김치'
	사과로 새콤달콤한 맛을 더하고, 아이용 요리에 활용하기 간편하도록 약 1.2cm 크기로 만든 '사과백김치'
냉동간식	파배기 안에 필링(단팥, 크림치즈)을 넣고, 외피에 빵가루를 입혀 겉은 더욱 바삭하고 속은 쫄깃한 '트위스트 파배기'
	3cm의 작은 볼크기로 한입에 먹을 수 있는 간식 '꼬마볼새우까스, 꼬마돈까스'
	밀가루를 사용하지 않고 국내산 쌀을 배합하여 만든 쫄깃한 외피와 가열조리 하지 않고 자연해동하여 섭취가 가능한 '순쌀도나스'
	진도산 붕 대파를 사용하여 풍미를 극대화하고 외피(버터액)를 얇게 도포하여 겉은 바삭하고 내피는 쫄깃한 크로켓 제품 '대파크림 크로켓'
	감자 다이스를 토핑하고, 통모짜렐라치즈를 사용한 '왕감자 통모짜 핫도그'
	계란, 우유 등 유제품을 사용하지 않은 100% 순식물성 디저트 '식물성 지구식단 코코젤라또'
어묵	어묵, 우동면, 야채, 대파, 소스가 모두 들어 있는 냉동 꼬치어묵 밀키트 '진한 부산 대포식 꼬치어묵 밀키트'
동물복지	닭가슴살의 보수력은 높이고 냉/해동 손실을 최소화한 '동물복지 지구식단 수비드 닭가슴살'
	목초 급이 및 동물복지 원란 사용한 '동물복지 목초 구운란', 동물복지 목초 촉촉한'
음료	물 한방울 없이 '사과, 비트, 당근'에 신선한 유기농 케일이 들어 있는 무설탕 과채주스 'ABC 플러스'
	고식이성유 녹즙과 체지방감소 건강기능식품을 담은 건강한 다이어트 융복합녹즙 '핏러브 엑스투'
	멀티비타민, 미네랄 정제와 유기농 과채한가득 녹즙의 융복합 제품 '비타맥스 엑스투'
	황기, 인삼(백삼), 백출, 감초, 당귀 등 8가지 원료를 사용해 피로회복이나 원기회복에 도움을 주는 따뜻하게 즐기는 액상차 '원기충진전'
스낵	국산 콩 함량 35% 이상 고단백 제품으로 튀겨서 고소하고 오븐에 3번 구워 담백한 두부과자 '두부칩 멀티그레인, 감자'
	나또(함량 30%)를 소재로한 영양 강화 스낵 '나또칩 양파'
	통귀리, 통현미, 아몬드, 호박씨, 해바라기씨를 가장 맛있는 비율로 배합해 맛은 물론 영양까지 챙긴 '통그레놀라(저당 귀리앤넛츠, 트리플베리, 고단배가카오)'
건강식품	양배추&브로콜리 녹즙과 그린세라 건강기능식품을 한 병에 담은 위 건강 듀얼케어 융복합녹즙 '위러브 엑스투'
	자사 개별인증 흰목이버섯효소분해추출물(NeuLearn) 최초 적용한 노화로 저하된 인지기능개선에 도움을 줄 수 있는 건강식품 '브레인케어 NeuLearn'
	자사 개별인증 흰목이버섯효소분해추출물(Neu learn)과 엽산을 RDA 200% 로 처방한 두뇌건강을 위한 복합 건강기능식품 '파워브레인'

		체지방 감소, 혈당상승 억제, 배변활동 증진 등의 효과가 있는 발효 풍미의 다중복합 건강식품 '내몸밸런스'
		관절 기능성원료 MSM과 뼈 건강에 필요한 칼슘, 마그네슘과 동의보감에 나온 10종 한방원료를 한 번에 담은 프리미엄 관절 건강식품 '관절청춘'
기술	두부	CA공법 및 감압 탈기 공정으로 대두 및 전란액 비린취를 제어 기술 공즙을 다회압착과 가열고압해동(진공포장/레토르트)을 적용하여 두부 자체의 수분이 적어 경도가 단단한 두부개발
	면류	건면열탕기술 적용으로 스파게티 면의 알단태 최적물성 구현
	떡류	고온 고압에서 두번 익히는 공법으로 더욱 쫄깃한 식감의 가래떡 구현
	계란	고온 가열 공정을 적용하여 계란의 탈각 용이성 향상
	냉동 간식	입에 넣었을 때 부드러움과 바로 녹는 아이스크림 특유의 촉감이 느껴지도록 보형성 및 형태 유지기술을 통해 식물성 아이스크림 개발
	스낵	100g당 5g 미만으로 당함량 저감하고, 다공성 기공을 통해 Crunchy 한 식감을 가진 그레놀라 개발
	건강식품	흰목이버섯의 산성 상태로의 열수추출 조건 변경 및 효소적용 공정 개발을 통해 추출수율 16배 증대

7. 기타 참고사항

가. 지적재산권 관련

① 상표 및 고객 관리 정책

당사는 지주회사로서 '풀무원' 브랜드 전반의 상표권을 보유하고 있으며, '풀무원' 브랜드의 가치를 높이는 활동을 적극적으로 해나갈 예정입니다.

② 지적재산권 보유현황

2023년 12월 31일 기준, 다음과 같은 지적재산권을 보유하고 있습니다.

- 특허, 실용신안등록 : 94건 (국내 92건, 해외 2건)
- 상표등록 : 2,278건 (국내 1,889건, 해외 389건)

주1) 국내 상표 등록권자 : 풀무원, 풀무원식품, 풀무원건강생활, 풀무원녹즙, 풀무원푸드앤컬처, 풀무원다논, 풀무원샘물, 푸드머스

주2) 해외 상표 등록권자 : 풀무원(해외법인은 제외), 풀무원건강생활

나. 환경관련 규제사항

식품사업에 대한 환경규제는 친환경적인 제품 생산을 위한 '제품 환경규제'와 제품을 생산하고 있는 사업장을 친환경적으로 관리하기 위한 '사업장관리 환경규제' 등 크게 2가지로 구분되며 이에 대한 내용은 다음과 같습니다.

① 제품 환경규제 준수

식품은 소비자가 직접 섭취하는 제품으로 사용자 건강과 안전에 직간접적인 영향을 미칠 수 있기 때문에 제품 관련 환경규제를 강화하고 있습니다. 제품의 개발 단계부터 원료, 포장, 제조, 유통, 사용, 폐기 등 제품의 전과정(Life Cycle)에 걸쳐 환경 영향을 최소화하기 위해 탄소 배출량, 물 사용량 저감 활동을 실시하고 있으며 이러한 활동은 식품 관련 국내외 환경법규 준수 및 기업과 제품의 친환경성 제고를 통해 차별화 요소로서 기여하고 있습니다. 또한, 제품의 환경성을 높인 포장재를 적용하여 분리하기 쉬운 라벨, 화학물질을 줄인 포장필름, 플라스틱을 절감한 용기로 변경하였으며 대상 제품을 확대하고 있습니다.

국내의 주요 관련 법률은 다음과 같습니다.

1. 자원의 절약과 재활용 촉진에 관한 법률
2. 환경기술 및 환경산업 지원법

② 사업장관리 환경규제 준수

제품을 생산하고 운송과정에서 발생하는 환경영향을 감소시키기 위하여 관련 법을 준수하고 있으며, 환경안전 법규 및 시스템 준수 여부를 파악하기 위해 환경안전부서의 내부 감사를 실시하고 있습니다. 대기오염방지시설, 수질오염방지시설과 같은 환경오염방지시설을 설치하여 주변 환경에 미치는 영향을 저감시키고 있으며, 법적 배출기준의 1/2 이내로 사내기준을 수립하여 방지시설을 운영 하고 있습니다.

이러한 사업장의 환경관리는 관련 부처, 지방자치단체의 관리감독을 받고 있으며, 제조/물류/연구소에서는 환경안전경영시스템(ISO14001:2015, ISO45001:2018)을 유지하고 내부 정기 감사를 통해 운영 강화하고 있습니다. 또한 환경관리활동에 대한 논의 및 내용 공유를 위해 임원, 관리자, 실무자별로 구성된 협의체를 정기적으로 운영하고 있습니다.

국내의 주요 관련 법률은 다음과 같습니다.

1. 일반환경관리 : 물환경보전법, 대기환경보전법, 대기관리권역의 대기환경개선에 관한 특별법, 폐기물관리법, 소음·진동관리법, 잔류성오염물질관리법, 화학물질관리법, 화학물질 등록 및 평가등에 관한 법률, 지하수법, 수도법, 하수도법, 환경오염시설의 통합관리에 관한 법률, 환경오염피해 배상책임 및 구제에 관한 법률 등
2. 기타사업장환경관리 : 기후위기 대응을 위한 탄소 중립·녹색성장 기본법, 에너지이용 합리화법, 실내공기질 관리법 등

③ 제재현황

환경 관련 법령 위반사항은 없습니다.

④ 녹색경영공시 도입

풀무원은 생산설비의 에너지 사용량 절감을 위해 에너지 절감 과제를 지속적으로 발굴하고 있으며 EMS 구축 사업장 확대, 노후된 유틸리티 변경, 신규 설비 도입 등의 환경투자를 실시하고 있습니다. 온실가스·에너지 목표관리제 및 온실가스 배출권거래제 규제 적용 대상업체는 아니지만 기후변화 대응을 중대한 글로벌 이슈로 인식하고, 기후변화와 관련된 규제에 적극적으로 대응합니다. 온실가스감축을 위해 2022년 1월 태양광 자가소비 외부사업으로 소규모, 극소규모 사업을 등록하였으며 지속적으로 모니터링 관리하고 있습니다.

(주)피피이씨춘천은 환경부의 녹색기업으로 지정되어 [환경정보 공개제도 운영규정]에 따라 환경정보를 공시하고 있습니다.

다. 사업부문별 현황

1) 부문별 현황

(주)풀무원(이하 '당사' 또는 '지배기업')은 '독점규제 및 공정거래에 관한 법률'상 지주회사로서 공시서류작성기준일 현재 총 7개의 자회사를 보유하고 있으며, 연결대상 종속회사 31개를 포함한 연결재무제표를 작성하고 있습니다.

(주)풀무원의 사업부문은 지주부문, 국내식품제조유통 부문, 식품서비스유통 부문, 건강케어제조유통 부문, 해외식품제조유통 부문으로 크게 구분하고 있습니다.

	사업부문	주요 사업 내용
1	지주 부문	자회사의 로열티 매출 및 배당 수익 등
2	국내식품제조유통 부문	(주)풀무원식품, 풀무원다논(주) 등의 식품 제조 및 유통 사업
3	식품서비스유통 부문	(주)풀무원푸드앤컬처 등의 식품 서비스 유통 사업
4	건강케어제조유통 부문	(주)풀무원건강생활, (주)풀무원녹즙 등의 건강케어제품 제조 및 유통 사업
5	해외식품제조유통 부문	미국, 중국, 일본 해외법인 등의 식품 제조 및 유통 사업

※ 주요 사업부문 내 자회사 및 종속회사의 사업이 분리 결합되어 있습니다.

[주요 사업부문별 수익]

(단위 : 백만원)

구 분	한국지역				해외식품제조유통	단순합	연결
	지주	국내식품제조유통	식품서비스유통	건강케어제조유통			
총부문수익	129,743	2,368,309	755,106	141,163	570,056	3,964,376	2,993,468
외부고객으로부터의 수익	1,346	1,572,208	752,052	107,523	560,340	2,993,468	-
부문간수익	128,397	796,101	3,054	33,640	9,715	970,908	-
보고부문영업이익(손실)	24,331	60,738	14,170	(4,199)	(22,178)	72,862	61,981
당기말 보고부문 자산	613,389	1,819,621	485,055	73,352	601,861	3,593,278	2,156,789

[지주 부문]

(주)풀무원은 순수지주회사로서 풀무원식품(주), 풀무원건강생활(주) 등 7개 회사를 자회사로 두고 있습니다. 자회사 지분소유의 법적 요건을 비롯한 공정거래법이 정하는 지주회사의 의무사항을 충족하였으며, 당사 및 당사의 자회사는 공정거래법에서 규정하는 지주회사 등의 행위제한에 위배되는 사항은 없습니다.

[국내식품제조유통 부문]

국내식품제조유통 부문의 풀무원식품(주) 및 연결자회사의 주요 영업의 개황은 하기와 같습니다.

풀무원식품(주)은 두부/나물/계란/면/음료류 중심으로 다양한 식음료제품을 개발하여 판매하고 있습니다. 주요 제품군인 두부/나물/계란/면/음료류는 원료 차별화 및 제품 다양화를 바탕으로 다양한 제품을 개발/출시하여 성장해나가고 있으며, 시장 Trend에 맞춰 다양한 FRM(Fresh Ready Meal) 제품 및 식물성단백질(Plant Based Protein) 제품 확장을 통해 시장을 선점하고 미래 성장 동력으로서 성장시키고 있습니다. 순식물성 식품(Plant based foods)과 동물복지 식품(Animal Welfare foods)으로 구성된 지구식단 브랜드를 개발하여 비즈니스 전개하고 있으며, 2024년에도 지속가능한 지구를 위한 소재 혁신 개발, 식물성 시

장 점유율 강화 및 수익성 증대를 위해 노력하겠습니다.

(주)푸드머스는 풀무원식품(주)의 자회사로 B&I(Business&Industry)/학교(School Lunch)/Kids(영유아시설)/ H&C(Health&Care)/외식채널로 구분하여 사업을 영위하고 있습니다. 각 채널별 맞춤형 식자재 브랜드(풀스키친, 풀스키즈, 풀스케어)를 운영하고 있으며, 2023년에는 푸드앤컬처의 군급식 시장 신규 수주에 따라 관련 식자재를 납품하는 등 신규 수주 시장에 대한 전략을 수립하고 이를 기반으로 수익성을 높이고자 노력하였습니다. 추후 지속적으로 채널별 전략을 강화하여 매출 증대에 기여할 수 있도록 하겠습니다.

풀무원다논(주)은 2012년 9월 바른먹거리 풀무원과 100년 발효기술 다논이 설립한 요거트 전문기업입니다. 세계판매 No.1 요거트 ‘액티비아’와 10년 연속 국내판매 1위 ‘풀무원요거트 그릭’, 온가족 하루 건강 ‘풀무원요거트 하루’, 푸짐바삭 꺾어먹는 ‘풀무원요거트 요거톡’ 등을 통해 고객의 건강하고 행복한 삶을 위하여 다양한 니즈에 부합하는 상품개발 및 판매를 통해 사업을 확대해 나가고 있습니다.

풀무원샘물(주)은 2021년 공식적으로 풀무원의 일원이 되었으며, 차별화된 샘물 제품 포트폴리오를 구성하고 경쟁력 있는 회사로 성장해나가고 있습니다.

<식품부문 시장 점유율 추이>

구분	제40기	제39기	제38기
두부	38.6%	40.9%	42.2%
나물	37.9%	41.0%	42.8%
생면(냉장/상온생면)	24.9%	25.6%	26.9%

주1) 출처 : 닐슨 RI Data (기준: 전국, 오프라인, 판매액 M/S, 각 카테고리=100%, Yearly)주2) 상기 시장점유율은 닐슨 Market Track 기준 변화 (2021년도 데이터부터 온라인 제외)로 인한 점유율 변동 내역이 반영되었습니다.

주3) 2022년 시장점유율 산정 종목 변동으로 일부 점유율이 조정되었습니다.

[식품서비스유통 부문]

단체급식, 개방형 컨세션 사업범위로 수주한 채널의 현장에서 즉석 제조한 메뉴를 제공하고, 차별적 점포디자인 기획과 전문메뉴 입점 경쟁력을 통해 종합컨세션매장사업을 확장하는 사업입니다.

(주)풀무원푸드앤컬처는 다수 고객을 대상으로 푸드서비스/컨세션/휴게소 사업을 하고 있습니다. 어려운 외부 환경 속에서도 구조 개선과 비용 효율화를 추진하여 성장 및 수익성 개선을 도모하였습니다. 니치마켓인 대기업 급식채널과 군대시장에서 법인 설립 이래 최고의 수주 성과를 창출하였습니다. 2022년 비건 인증 레스토랑 ‘플랜튜드’ 코엑스점을 오픈하였고, 향후 다양한 식물성 식단의 고객 체험을 위해 점포를 늘릴 계획입니다. 앞으로도 차별화된 서비스와 지속적인 수익 기반의 수주 확대 등을 통해 안정적인 성장을 추진할 계획입니다.

[건강케어제조유통 부문]

고객 및 고객가족이 건강한 생활을 영위할 수 있도록 고객의 니즈에 맞춘 가치를 제공하는 사업부문입니다.

풀무원건강생활(주)은 건강한 생활을 추구하는 고객에게 고객의 니즈에 맞춘 건강 관련 생활 돌봄사업으로, 주요 사업부문은 헬스케어와 리빙케어로 구분됩니다. 2023년 건강기능식품 시장은 경쟁 심화로 인해 경쟁사들의 수익성이 크게 떨어지며 성장세가 둔화된 모습을 보이고 있으나, 코로나 이후 건강소비 추세에 따라 시장 규모는 5조원대로 성장하고 있습니다. 리빙케어 사업부문은 1~2인 가구 증대로 MZ소비 트렌드에 따른 소형 조리가전 니즈가 증가하고 있습니다.

(주)풀무원녹즙은 건강한 생활을 추구하는 고객에게 녹즙류/유산균/건강즙 등을 집/사무실에 일일배달하는 FDD(Fresh Daily Delivery) 사업입니다. 채소 베이스 음료 No.1 브랜드를 육성하기 위해 융복합 녹즙 제품 개발 및 식물성 유산균 기능성 표시 강화, 유통기한 연장을 위한 소재 개발 등의 노력을 하고 있습니다. 2024년 건강지향 소비 지속 확대 추세에 발맞추어 안정적인 매출 기반 마련을 위해 신시장 확장 및 멀티채널 다각화를 위해 노력하겠습니다.

이 외에도 사세 확장을 위하여 FI(Food Innovation) 사업을 전개하고 있습니다. 해당 사업은 다양한 신선식품과 냉장·냉동 도시락, 간편식(HMR) 등을 구매할 수 있는 스마트 무인 판매 플랫폼을 다수의 기업과 공공기관에 제공하고 있습니다.

[해외식품제조유통 부문]

해외식품제조유통 부문은 Pulmuone USA, (주)아사히코, 푸메이뚜어식품, Pulmuone Vietnam을 포함하고 있습니다.

(미국) Pulmuone U.S.A는 1991년에 한국 교민시장에 진출하였으며, Asian Market에서만 판매하던 두부 제품을 2004년에 미국 유기농 식품회사인 Wildwood Natural Foods를 인수하여 미국 주류시장(Mainstream Market)에 진출하였습니다. 2009년 냉장 파스타/소스/Ready Meal 제조업을 영위하는 Monterey Gourmet Foods를 인수 합병하여 제품군 다양화를 통해 성장하였습니다. 2016년 주류시장(Mainstream Market) Retail 1위 두부업체인 비타소이 두부 사업을 인수하여 세계 4대 두부시장(한국/일본/중국/미국) 중 하나인 미국에서 두부 부문 1위로 성장하였습니다. 2022년 글로벌적인 대외 환경 이슈로 인하여 원가 부담 등으로 수익성 개선이 어려웠으나, 주요 수익이 되는 TOP LINE 제품들의 매출액은 성장세를 보여주었습니다. 2023년에는 재정비된 생산 인프라를 바탕으로 매출 증대 및 BEP 달성 등을 목표로 탄탄한 성장 및 수익성 개선을 달성하였습니다. 2024년에는 아시안 제품군의 미국 현지 생산을 바탕으로 K-푸드 시장을 적극 공략할 계획입니다.

(일본) (주)아사히코는 2014년 아사히식품의 두부사업을 풀무원이 인수하며 신규 설립되었습니다. 일본에서 독자적인 제조기술을 기반으로 두부/유부류의 다양한 제품을 중심으로 사업을 영위하고 있습니다. 특히 식물성 지향 신제품인 두부바의 고객 호평으로 일본 편의점 매출이 매년 신장하고 있으며, 2024년에는 신규 두부바 제품군의 확대를 통해 매출 및 이익 모두를 성장시키고자 노력하고 있습니다.

(중국) 푸메이뚜어식품은 중국시장에 떡류를 중심으로 2010년 말 진출하였으며, 현재 떡류/두부류/면류 등 다양한 카테고리로 확장하여 사업을 전개하고 있습니다. 2023년에는 중국 내 시장 지위를 지속적으로 확대해나가고 있으며, 주력 카테고리인 파스타와 두부의 시장대응력을 제고하며 성장 및 수익을 개선해 나가고자 노력하고 있습니다.

(베트남) Pulmuone Vietnam은 베트남시장에서 치즈간식 카테고리 기반의 호떡만두, 치즈 스틱 등과 같은 K-스트리트 푸드 제품군의 판매 사업을 전개하고 있습니다. 지속적인 시장

기획 모색과 풀무원만의 건강 지향형 제품 카테고리 확장으로 성장성을 확보해 나갈 예정입니다.

2) 주요 연혁

부문	일자	내용
지주	2019.10	풀무원, '2019년 DJSI평가' 글로벌 식품 기업 중 2년 연속 10위권 올라
	2019.10	풀무원, 2019년 'ESG' 평가 3년 연속 통합 A+ 등급...우수기업상
	2019.11	풀무원기술원, '식품의약품안전처장상' 수상
	2019.11	풀무원기술원, '중소기업벤처기업부 장관상' 수상
	2020.10	풀무원, 2020년 ESG 평가 최우수기업상 수상-식품기업 최초 4년 연속 A+등급
	2021.08	풀무원, 통합 온라인 쇼핑몰 '#풀무원' 오픈
	2021.11	풀무원, 아시아 500대 브랜드에 첫 선정...글로벌 로하스 기업 인증
	2021.12	풀무원, 2021년 ESG 평가서 'ESG 대상' 수상...950개 상장사 중 최고 권위 '대상' 수상 영예
	2022.01	풀무원, CDP 한국위원회 선정 '2021 CDP 물 경영 우수기업'
	2022.05	풀무원, 글로벌 ESG 평가기관인 美 MSCI 평가에서 'A등급' 획득
	2023.03	풀무원, S&P Global 지속가능연례 보고서에 5년 연속 편입, 'ESG 인더스트리 무버' 선정
	2023.03	풀무원, 17년 연속 '한국에서 가장 존경받는 기업' 선정
국내식품제조유통	2019.05	풀무원식품, 글로벌김치공장 신축
	2019.12	풀무원식품, '2019 대한민국 동물복지대상' 농림부장관상 수상
	2020.09	풀무원식품, 동반성장지수 평가 '최우수' 등급 획득
	2021.03	풀무원식품, 대표이사 김진홍 선임
	2022.04	엑소후레쉬물류, 음성 물류센터·양지 물류센터' 국내 식품 물류센터 최초 해썬(HACCP) 인증 1, 2호 획득
	2023.06	풀무원식품, 식품기업 최초 16년 연속 CCM(소비자중심경영) 인증 획득
	2023.08	푸드머스, 고용노동부가 주관하는 '2023년 노사문화 우수기업'으로 선정
	2023.09	엑소후레쉬물류, 식품업계 최초 물류 현장 '수소 전기트럭' 도입
	2023.11	엑소후레쉬물류, 음성 물류센터 국토부 스마트물류센터인증 1등급 획득
	2023.12	푸드머스, 2023년 소비자중심경영(CCM) 명예의 전당 부문 표창 수여
식품서비스유통	2021.12	풀무원푸드앤컬처, 공정거래위원회, 한국소비자원 주관 CCM(소비자중심경영, Consumer Centered Management) 인증
	2023.07	풀무원푸드앤컬처, 대표이사 이동훈 선임
건강케어제조유통	2019.03	풀무원건강생활(주) (주)풀무원녹즙(존속법인)과 풀무원건강생활(주)(신규법인)으로 분할
	2022.05	풀무원녹즙, 냉장 전동카트 도입
	2023.12	풀무원녹즙, 대표이사 김미경 취임
해외식품제조유통	2020.06	푸메이두어식품, 북경공장 증설
	2021.11	Pulmuone U.S.A., 미국 플러튼 두부공장 증설
	2021.12	아사히코, 풀무원 두부바 日서 '2021 최고의 히트상품 편의점 부문 대상' 선정
	2022.11	푸메이두어식품, 베이징 1공장에 최첨단 파스타 생산라인 증설
	2022.12	아사히코, 풀무원식품 100% 자회사화
	2023.05	아사히코, 대표이사 이케다 미오 선임
	2023.08	아사히코, Costco와 직접 거래 시작
	2023.11	Pulmuone U.S.A., 미국 길로이 공장 생면 생산라인 증설

라. 외부자금조달 요약표 (연결 기준)

(단위 : 백만원)

조달원천	기초잔액	신규조달	상환등감소	기말잔액
------	------	------	-------	------

은행	628,709	343,080	305,588	666,201
보험회사	-	-	-	-
종합금융회사	-	-	-	-
여신전문금융회사	-	-	-	-
상호저축은행	-	-	-	-
기타금융기관	-	-	-	-
금융기관합계	628,709	343,080	305,588	666,201
회사채(공모)	50,000	-	-	50,000
회사채(사모)	110,000	-	-	110,000
신종자본증권(공모)	120,000	-	50,000	70,000
신종자본증권(사모)	148,500	120,000	63,000	205,500
유상증자(공모)	-	-	-	-
유상증자(사모)	-	40,000	70,000	-
자산유동화(공모)	-	-	-	-
자산유동화(사모)	-	-	-	-
기 타	-	-	-	-
자본시장 합계	428,500	160,000	183,000	435,500
주주,임원,계열회사 차입	-	-	-	-
기 타	-	-	-	-
총 계	1,057,209	503,080	488,588	1,101,701

주1) 상기 표는 원금 기준으로 작성되었으며 (사채할인발행차금 등 미반영) 유상증자는 잔액표시를 생략했습니다.

III. 재무에 관한 사항

1. 요약재무정보

(주)풀무원은 한국채택국제회계기준을 적용에 따라 연결 대상 종속회사의 수는 당사를 포함하여 총 31개사이므로 연결 재무성과가 주 사업성과입니다.

사업부문 구분은 국내지역(지주 부문, 국내식품제조유통 부문, 식품서비스유통 부문, 건강케어제조유통 부문), 해외지역으로 구분하고 있습니다.

가. 요약 연결재무정보

(주)풀무원과 그 종속기업

(단위 : 원)

구 분	제40기	제39기	제38기
	(2023년 12월말)	(2022년 12월말)	(2021년 12월말)
자 산	-	-	-
[유동자산]	730,136,230,683	725,345,560,481	710,996,090,575
· 현금및현금성자산	127,285,312,169	132,585,768,897	121,789,886,120
· 단기금융자산	10,228,808,343	8,859,341,759	9,418,498,148
· 매출채권및기타채권	281,022,809,693	263,964,733,324	246,229,201,153
· 유동성리스채권	218,920,200	69,939,766	463,902,386
· 단기투자자산	110,732,552,926	114,187,811,341	140,330,154,983
· 당기법인세자산	34,677,630	35,857,744,153	35,320,534,225
· 파생금융자산	-	10,259,799	-
· 재고자산	164,852,881,111	168,726,330,907	141,497,735,690
· 기타유동자산	35,760,268,611	28,083,630,535	15,946,177,870
[비유동자산]	1,426,653,352,707	1,296,872,194,755	1,258,376,430,517
· 장기금융자산	3,632,986,469	3,692,576,519	3,779,055,411
· 장기매출채권및기타채권	35,606,977,144	29,082,500,637	26,973,656,397
· 리스채권	422,926,000	313,940,930	-
· 장기투자자산	14,682,840,581	13,731,137,802	7,762,338,595
· 관계기업투자	4,902,533,710	3,516,131,742	3,394,293,369
· 유형자산	1,196,676,982,472	1,086,405,218,374	1,085,063,949,065
· 투자부동산	36,569,229,981	38,207,998,809	753,374,004
· 무형자산	95,014,640,380	97,766,354,438	102,800,899,444
· 이연법인세자산	23,520,012,875	16,310,262,876	21,056,456,158
· 순확정급여자산	8,934,051,886	-	-
· 기타비유동자산	6,690,171,209	7,846,072,628	6,792,408,074
자 산 총 계	2,156,789,583,390	2,049,217,755,236	1,969,372,521,092
부 채 및 자 본	-	-	-
[유동부채]	977,800,752,144	892,669,610,735	803,841,735,058
· 매입채무및기타채무	338,670,149,618	328,079,861,135	311,784,890,846

• 단기차입금	491,744,667,165	468,327,680,716	405,865,267,663
• 유동성리스부채	50,993,894,155	35,822,952,938	36,162,601,012
• 파생상품부채	-	-	19,538,157
• 당기법인세부채	8,625,097,560	9,230,091,246	7,966,466,824
• 기타유동부채	57,607,072,949	48,825,791,558	40,285,640,809
• 기타유동총당부채	4,447,271,751	849,633,142	308,483,142
• 기타유동금융부채	25,712,598,946	1,533,600,000	1,448,846,605
[비유동부채]	672,444,190,218	609,901,374,249	575,739,827,458
• 장기매입채무및기타채무	811,135,236	1,177,045,657	533,986,412
• 장기차입금	330,420,418,875	320,005,772,394	272,968,793,972
• 장거리스부채	315,218,689,715	219,171,431,220	216,588,030,897
• 순확정급여부채	15,674,509,062	14,843,690,779	27,755,401,263
• 기타비유동총당부채	6,716,928,615	5,840,615,778	7,359,707,131
• 이연법인세부채	668,461,172	627,236,031	616,834,084
• 기타비유동금융부채	-	48,235,582,390	48,089,282,268
• 기타비유동부채	2,934,047,543	-	-
• 장기파생부채	-	-	1,827,791,431
부 채 총 계	1,650,244,942,362	1,502,570,984,984	1,379,581,562,516
[지배기업의 소유주지분]	317,611,623,913	412,259,918,856	466,587,400,389
자본금	21,077,561,000	21,077,561,000	21,077,561,000
기타불입자본	129,303,160,253	148,888,832,229	184,333,770,800
기타자본구성요소	22,154,487,670	19,599,489,018	14,002,452,164
이익잉여금	145,076,414,990	222,694,036,609	247,173,616,425
[비지배지분]	188,933,017,115	134,386,851,396	123,203,558,187
자 본 총 계	506,544,641,028	546,646,770,252	589,790,958,576
종속·관계·공동기업 투자주식의 평가방법	종속 : 평가대상 아님 관계/공동기업 : 지분법	종속 : 평가대상 아님 관계/공동기업 : 지분법	종속 : 평가대상 아님 관계/공동기업 : 지분법
구분	(2023.01.01 ~2023.12.31)	(2022.01.01 ~2022.12.31)	(2021.01.01 ~2021.12.30)
매출액	2,993,468,191,302	2,838,303,860,365	2,518,896,106,070
영업이익	61,981,274,528	26,331,500,743	38,513,882,668
당기순이익	13,357,627,680	(36,967,492,015)	304,155,972
당기총포괄손익	20,755,932,625	(24,847,014,922)	22,888,537,548
당기순손익의 귀속:	-	-	-
지배기업의 소유주	19,515,792,298	(18,602,168,342)	13,357,374,272
비지배지분	(6,158,164,618)	(18,365,323,673)	(13,053,218,300)
당기총포괄손익의 귀속:	-	-	-
지배기업의 소유주	26,172,329,166	(3,574,606,298)	34,369,854,192
비지배지분	(5,416,396,541)	(21,272,408,624)	(11,481,316,644)
기본주당손익	255	(724)	145
희석주당손익	216	(724)	145

연결에 포함된 회사 수	31	31	30
--------------	----	----	----

- 주1) 한국채택국제회계기준 작성기준에 따라 작성되었습니다.
주2) (주)풀무원은 연결에 포함된 회사 수에 제외되어 있습니다.
주3) 제38기 연결에 포함된 회사 수에는 풀무원샘물(주)이 포함되어 있습니다. 풀무원샘물(주)은 2021년 2월 1일 부로 네슬레 지분을 추가 매입 완료하여 (주)풀무원의 70% 자회사가 되었습니다. 추가 상세한 사항은 2021년 2월 1일 부로 공시된 '지주회사의 자회사 편입'를 참고하여 주십시오.

나. 연결재무제표의 연결에 포함된 회사

사업 연도	연결에 포함된 회사명	전기대비 연결에 추가된 회사명	전기대비 연결에서 제외된 회사명
제40기	풀무원식품(주), 피피이씨춘천, (주)피피이씨의령, (주)피피이씨음성생면, (주)피피이씨음성나물, 피피이씨글로벌김치(주), 영농조합법인 피티에이, 엑소후레쉬물류(주), Pulmuone U.S.A., Inc., Pulmuone Foods USA, Inc., Nasoya Foods USA, LLC, 상해포미다식품유한공사, 북경포미다녹색식품유 한공사, 풀무원베트남유한책임회사, 포미다러훤(중국)유한공사, 풀무원건강생활(주), (주)풀무원푸드앤컬처, (주)풀무원녹즙, (주)푸드머스, (주)로하스아카데미, (주)씨디스어소시에이츠, (주)에이서비스, 씨에이에프(주), (주)풀무원기분, (주)아사히 코, (주)풀무원다논, 신선나또(주), 한국바이오기술투자(주), 풀무원아이엔(주), 풀무원샘 물(주) (주)풀무원투게더	-	-

다. 요약 별도 재무정보

별도 재무제표는 중속기업 등으로부터의 Brand Fee, Shared Service Fee, Technical Fee, 배당금 등을 주요 사업으로 하는 (주)풀무원의 성과입니다.

(주)풀무원

(단위 : 원)

구 분	제40기	제39기	제38기
	(2023년 12월말)	(2022년 12월말)	(2021년 12월말)
자 산			
[유동자산]	29,064,885,639	105,202,727,765	101,443,610,800
· 현금및현금성자산	2,436,233,474	4,558,729,976	2,495,629,538
· 매출채권및기타채권	13,586,807,581	12,686,418,352	12,942,219,940
· 유동성리스채권	1,127,141,799	1,054,662,432	1,057,250,697
· 단기투자자산	4,050,661,008	78,121,030,637	76,761,851,226
· 당기법인세자산	-	2,072,298,927	959,361,239
· 재고자산	14,361,247	15,185,827	13,987,610
· 기타유동자산	7,849,680,530	6,694,401,614	7,213,310,550
[비유동자산]	564,482,266,783	556,076,132,370	570,640,256,101

· 장기금융자산	3,500,000	3,500,000	3,500,000
· 장기성매출채권및기타채권	23,126,715,463	17,668,180,552	17,497,370,666
· 리스채권	2,761,582,756	136,736,966	264,537,617
· 장기투자자산	2,740,655,407	2,506,950,206	2,192,702,584
· 종속기업투자	482,364,756,273	477,940,315,745	492,106,937,457
· 관계기업투자	499,125,000	499,125,000	-
· 유형자산	42,636,178,640	46,688,006,517	47,726,632,326
· 무형자산	6,181,250,209	7,492,978,705	7,063,203,165
· 이연법인세자산	3,281,341,463	2,569,733,958	3,785,372,286
· 순확정급여자산	857,439,339	570,604,721	-
· 기타비유동자산	29,722,233	-	-
자 산 총 계	593,547,152,422	661,278,860,135	672,083,866,901
부 채 및 자 본			
[유동부채]	151,113,489,113	117,874,842,217	114,545,220,674
· 매입채무및기타채무	12,645,076,097	14,907,801,479	12,174,749,430
· 단기차입금	113,500,000,000	90,500,000,000	90,500,000,000
· 유동성리스부채	3,191,786,589	3,018,066,281	2,767,828,501
· 당기법인세부채	6,418,755,662	5,181,938,909	5,561,457,008
· 기타유동충당부채	1,151,941,516	34,250,000	-
· 기타유동금융부채	8,692,388,588	344,456,162	257,920,999
· 기타유동부채	5,513,540,661	3,888,329,386	3,283,264,736
[비유동부채]	47,767,842,552	42,515,205,674	55,223,074,944
· 장기매입채무및기타채무	767,053,669	23,774,425	23,774,425
· 장기차입금	39,500,000,000	15,000,000,000	22,500,000,000
· 장기리스부채	6,430,432,554	5,675,081,590	7,513,880,443
· 순확정급여부채	-	-	1,600,913,555
· 기타비유동충당부채	987,507,625	904,207,710	1,192,990,928
· 기타비유동금융부채	82,848,704	20,912,141,949	20,563,724,162
· 장기성파생금융부채	-	-	1,827,791,431
부 채 총 계	198,881,331,665	160,390,047,891	169,768,295,618
[자본금]	21,077,561,000	21,077,561,000	21,077,561,000
[기타불입자본]	258,384,328,212	269,625,410,588	269,403,517,904
[기타자본구성요소]	92,467,358	92,467,358	92,467,358
[이익잉여금]	115,111,464,187	210,093,373,298	211,742,025,021
자 본 총 계	394,665,820,757	500,888,812,244	502,315,571,283
종속·관계·공동기업 투자주식의 평가방법	원가법	원가법	원가법
구분	(2023.01.01 ~2023.12.31)	(2022.01.01 ~2022.12.31)	(2021.01.01 ~2021.12.31)

영업수익	126,032,393,683	123,375,352,194	116,503,462,437
영업이익(손실)	24,638,646,841	27,450,398,395	24,397,933,988
당기순이익(손실)	1,667,927,180	8,192,124,493	17,766,123,779
총포괄이익(손실)	2,493,024,522	10,441,627,580	19,051,425,390
기본주당이익(손실)	(128)	4	264
희석주당이익(손실)	(128)	4	264

주1) 한국채택국제회계기준 작성기준에 따라 작성되었습니다.

2. 연결재무제표

2-1. 연결 재무상태표

연결 재무상태표

제 40 기	2023.12.31 현재
제 39 기	2022.12.31 현재
제 38 기	2021.12.31 현재

(단위 : 원)

	제 40 기	제 39 기	제 38 기
자산			
유동자산	730,136,230,683	752,345,560,481	710,996,090,575
현금및현금성자산	127,285,312,169	132,585,768,897	121,789,886,120
단기금융자산	10,228,808,343	8,859,341,759	9,418,498,148
매출채권및기타채권	281,022,809,693	263,964,733,324	246,229,201,153
유동성리스채권	218,920,200	69,939,766	463,902,386
단기투자자산	110,732,552,926	114,187,811,341	140,330,154,983
당기법인세자산	34,677,630	35,857,744,153	35,320,534,225
파생금융자산		10,259,799	
재고자산	164,852,881,111	168,726,330,907	141,497,735,690
기타유동자산	35,760,268,611	28,083,630,535	15,946,177,870
비유동자산	1,426,653,352,707	1,296,872,194,755	1,258,376,430,517
장기금융자산	3,632,986,469	3,692,576,519	3,779,055,411
장기매출채권및기타채권	35,606,977,144	29,082,500,637	26,973,656,397
리스채권	422,926,000	313,940,930	
장기투자자산	14,682,840,581	13,731,137,802	7,762,338,595
관계기업투자	4,902,533,710	3,516,131,742	3,394,293,369
유형자산	1,196,676,982,472	1,086,405,218,374	1,085,063,949,065
투자부동산	36,569,229,981	38,207,998,809	753,374,004
무형자산	95,014,640,380	97,766,354,438	102,800,899,444
이연법인세자산	23,520,012,875	16,310,262,876	21,056,456,158
순확정급여자산	8,934,051,886		

기타비유동자산	6,690,171,209	7,846,072,628	6,792,408,074
자산총계	2,156,789,583,390	2,049,217,755,236	1,969,372,521,092
부채			
유동부채	977,800,752,144	892,669,610,735	803,841,735,058
매입채무및기타채무	338,670,149,618	328,079,861,135	311,784,890,846
단기차입금	491,744,667,165	468,327,680,716	405,865,267,663
유동성리스부채	50,993,894,155	35,822,952,938	36,162,601,012
파생상품부채			19,538,157
당기법인세부채	8,625,097,560	9,230,091,246	7,966,466,824
기타유동부채	57,607,072,949	48,825,791,558	40,285,640,809
기타유동충당부채	4,447,271,751	849,633,142	308,483,142
기타유동금융부채	25,712,598,946	1,533,600,000	1,448,846,605
비유동부채	672,444,190,218	609,901,374,249	575,739,827,458
장기매입채무및기타채무	811,135,236	1,177,045,657	533,986,412
장기차입금	330,420,418,875	320,005,772,394	272,968,793,972
장기파생부채			1,827,791,431
장기리스부채	315,218,689,715	219,171,431,220	216,588,030,897
순확정급여부채	15,674,509,062	14,843,690,779	27,755,401,263
기타비유동충당부채	6,716,928,615	5,840,615,778	7,359,707,131
이연법인세부채	668,461,172	627,236,031	616,834,084
기타비유동금융부채		48,235,582,390	48,089,282,268
기타비유동부채	2,934,047,543		
부채총계	1,650,244,942,362	1,502,570,984,984	1,379,581,562,516
자본			
지배기업의 소유주에게 귀속되는 자본	317,611,623,913	412,259,918,856	466,587,400,389
자본금	21,077,561,000	21,077,561,000	21,077,561,000
기타불입자본	129,303,160,253	148,888,832,229	184,333,770,800
기타자본구성요소	22,154,487,670	19,599,489,018	14,002,452,164
이익잉여금	145,076,414,990	222,694,036,609	247,173,616,425
비지배지분	188,933,017,115	134,386,851,396	123,203,558,187
자본총계	506,544,641,028	546,646,770,252	589,790,958,576
자본과부채총계	2,156,789,583,390	2,049,217,755,236	1,969,372,521,092

※ 제40기(당기)는 주주총회 승인 전 재무제표입니다. 향후 정기주주총회에서 재무제표 승인 관련 안건이 부결되거나 수정이 발생한 경우 정정보고서를 통해 그 내용 및 사유 등을 반영할 예정입니다.

2-2. 연결 포괄손익계산서

연결 포괄손익계산서

제 40 기 2023.01.01 부터 2023.12.31 까지

제 39 기 2022.01.01 부터 2022.12.31 까지

제 38 기 2021.01.01 부터 2021.12.31 까지

(단위 : 원)

	제 40 기	제 39 기	제 38 기
수익(매출액)	2,993,468,191,302	2,838,303,860,365	2,518,896,106,070
매출원가	(2,234,426,797,182)	(2,137,885,215,791)	(1,862,661,385,315)
매출총이익	759,041,394,120	700,418,644,574	656,234,720,755
물류비	(212,717,090,965)	(220,464,822,326)	(189,553,385,446)
판매관리비	(454,521,545,829)	(425,051,477,869)	(399,560,837,804)
연구개발비	(29,646,055,710)	(27,629,783,456)	(28,289,087,127)
매출채권에 대한 손상차손	(175,427,088)	(941,060,180)	(317,527,710)
영업이익	61,981,274,528	26,331,500,743	38,513,882,668
금융수익	20,454,156,026	11,991,807,603	6,824,540,776
금융비용	(58,023,847,919)	(59,304,569,348)	(33,424,354,866)
관계기업 손손익에 대한 지분	(652,234,840)	(381,377,438)	(2,886,986,204)
기타영업외수익	8,173,362,280	17,735,940,131	23,608,974,673
기타영업외비용	(17,621,000,195)	(14,786,395,449)	(19,127,377,047)
법인세비용차감전순이익(손실)	14,311,709,880	(18,413,093,758)	13,508,680,000
법인세비용(수익)	(954,082,200)	(18,554,398,257)	13,204,524,028
당기순이익(손실)	13,357,627,680	(36,967,492,015)	304,155,972
기타포괄손익			
후속적으로 당기손익으로 재분류되지 않는 항목:	4,439,837,166	9,189,048,002	7,400,893,739
기타포괄손익-공정가치로 측정하는 지분상품의 공정가치 변동	460,305,765	(413,083,022)	1,102,032,135
순확정급여부채의 재측정요소	4,004,455,469	9,606,040,213	6,256,400,928
지분법자본변동	(24,924,068)	(3,909,189)	42,460,676
후속적으로 당기손익으로 재분류되는 항목:	2,958,467,779	2,931,429,091	15,183,487,837
해외사업환산손익	2,969,651,953	2,908,186,685	15,120,108,290
파생상품평가손익	(11,184,174)	23,242,406	63,379,547
당기총포괄손익	20,755,932,625	(24,847,014,922)	22,888,537,548
당기손손익의 귀속:			
지배기업의 소유주	19,515,792,298	(18,602,168,342)	13,357,374,272
비지배지분	(6,158,164,618)	(18,365,323,673)	(13,053,218,300)
당기총포괄손익의 귀속:			
지배기업의 소유주	26,172,329,166	(3,574,606,298)	34,369,854,192
비지배지분	(5,416,396,541)	(21,272,408,624)	(11,481,316,644)
지배기업 지분에 대한 주당순손익:			
기본주당손익 (단위 : 원)	255	(815)	145
희석주당손익 (단위 : 원)	216	(815)	145

※ 제40기(당기)는 주주총회 승인 전 재무제표입니다. 향후 정기주주총회에서 재무제표 승인 관련 안건이 부결되거나 수정이 발생한 경우 정정보고서를 통해 그 내용 및 사유 등을 반영할 예정입니다.

2-3. 연결 자본변동표

연결 자본변동표

제 40 기 2023.01.01 부터 2023.12.31 까지

제 39 기 2022.01.01 부터 2022.12.31 까지

제 38 기 2021.01.01 부터 2021.12.31 까지

(단위 : 원)

		자본						
		지배기업의 소유주에게 귀속되는 자본					비지배자본	자본 합계
		자본금	기타불입자본	기타자본구성요소	이익잉여금	지배기업의 소유주에게 귀속되는 자본 합계		
2021.01.01 (기초자본)		21,077,559,500	186,139,407,540	279,375,728	242,588,729,267	450,085,072,035	62,853,454,831	512,938,526,866
당기총포괄손익:								
당기순이익(손실)					13,357,374,272	13,357,374,272	(13,053,218,300)	304,155,972
기타포괄손익	기타포괄손익-공정가치로 측정하는 투자자산의 공정가치 변동			1,087,212,839		1,087,212,839	14,819,296	1,102,032,135
	해외사업환산손익			13,688,919,222		13,688,919,222	1,431,189,068	15,120,108,290
	자본법자본변동			42,460,676		42,460,676		42,460,676
	순확정급여부채의 재측정요소				6,130,507,636	6,130,507,636	125,893,292	6,256,400,928
	파생상품평가손실			63,379,547		63,379,547		63,379,547
	소유주와의 거래:							
연차배당					(5,201,624,838)	(5,201,624,838)		(5,201,624,838)
주식매입선택권			885,360,307			885,360,307		885,360,307
자기주식 취득			(8,739,264,470)			(8,739,264,470)		(8,739,264,470)
신종자본증권 발행							68,209,980,000	68,209,980,000
신종자본증권의 전환으로 인한 보통주 발행		1,500	(1,500)					
신종자본증권 전환 및 상환								
신종자본증권 수익분배금					(9,701,369,912)	(9,701,369,912)		(9,701,369,912)
상환전환우선주의 상환								
종속기업에 대한 소유지분변동			6,042,617,280			6,042,617,280	3,621,440,000	9,664,057,280
연결범위의 변동				(1,158,895,848)		(1,158,895,848)		(1,158,895,848)
기타			5,651,643			5,651,643		5,651,643
2021.12.31 (기말자본)		21,077,561,000	184,333,770,800	14,002,452,164	247,173,616,425	466,587,400,389	123,203,558,187	589,790,958,576
2022.01.01 (기초자본)		21,077,561,000	184,333,770,800	14,002,452,164	247,173,616,425	466,587,400,389	123,203,558,187	589,790,958,576
당기총포괄손익:								
당기순이익(손실)					(18,602,168,342)	(18,602,168,342)	(18,365,323,673)	(36,967,492,015)
기타포괄손익	기타포괄손익-공정가치로 측정하는 투자자산의 공정가치 변동			(464,643,701)		(464,643,701)	51,560,679	(413,083,022)
	해외사업환산손익			6,042,347,338		6,042,347,338	(3,134,160,653)	2,908,186,685
	자본법자본변동			(3,909,189)		(3,909,189)		(3,909,189)
	순확정급여부채의 재측정요소				9,430,525,190	9,430,525,190	175,515,023	9,606,040,213
	파생상품평가손실			23,242,406		23,242,406		23,242,406
	소유주와의 거래:							
연차배당					(5,150,625,144)	(5,150,625,144)		(5,150,625,144)
주식매입선택권			221,892,684			221,892,684		221,892,684
자기주식 취득								

신종자본증권 발행							16,915,280,000	16,915,280,000		
신종자본증권의 전환으로 인한 보통주 발행										
신종자본증권 전환 및 상환										
신종자본증권 수익분배금					(10,262,844,159)	(10,262,844,159)		(10,262,844,159)		
상환전환우선주의 상환										
종속기업에 대한 소유지분변동					(35,650,705,947)	(35,650,705,947)	15,589,008,963	(20,061,696,984)		
연결범위의 변동										
기타					(16,125,308)	105,532,639	89,407,331	(48,587,130)	40,820,201	
2022.12.31 (기말자본)				21,077,561,000	148,888,832,229	19,599,489,018	222,694,036,609	412,259,918,856	134,386,851,396	546,646,770,252
2023.01.01 (기초자본)				21,077,561,000	148,888,832,229	19,599,489,018	222,694,036,609	412,259,918,856	134,386,851,396	546,646,770,252
당기총포괄손익:										
당기순이익(손실)						19,515,792,298	19,515,792,298	(6,158,164,618)		13,357,627,680
기타포괄손익	기타포괄손익-공정가치로 측정하는 투자자산의 공정가치 변동	해외사업환산손익			2,130,801,129		2,130,801,129	838,850,824		2,969,651,953
		지분법자본변동			(24,924,068)		(24,924,068)			(24,924,068)
		순확정급여부채의 재측정요소				4,101,538,216	4,101,538,216	(97,082,747)		4,004,455,469
		파생상품평가손실			(11,184,174)		(11,184,174)			(11,184,174)
		소유주와의 거래:								
연차배당						(3,750,625,884)	(3,750,625,884)			(3,750,625,884)
주식매입선택권					939,120,603		939,120,603			939,120,603
자기주식 취득										
신종자본증권 발행					99,956,376,750		99,956,376,750	19,939,780,000		119,896,156,750
신종자본증권의 전환으로 인한 보통주 발행										
신종자본증권 전환 및 상환					(112,054,180,643)	(945,619,357)	(112,999,800,000)			(112,999,800,000)
신종자본증권 수익분배금						(10,150,700,808)	(10,150,700,808)			(10,150,700,808)
상환전환우선주의 상환						(86,388,006,084)	(86,388,006,084)			(86,388,006,084)
종속기업에 대한 소유지분변동					(8,426,988,686)		(8,426,988,686)	39,999,997,600		31,573,008,914
연결범위의 변동										
기타								22,784,660		22,784,660
2023.12.31 (기말자본)				21,077,561,000	129,303,160,253	22,154,487,670	145,076,414,990	317,611,623,913	188,933,017,115	506,544,641,028

※ 제40기(당기)는 주주총회 승인 전 재무제표입니다. 향후 정기주주총회에서 재무제표 승인 관련 안건이 부결되거나 수정이 발생한 경우 정정보고서를 통해 그 내용 및 사유 등을 반영할 예정입니다.

2-4. 연결 현금흐름표 연결 현금흐름표

제 40 기 2023.01.01 부터 2023.12.31 까지
제 39 기 2022.01.01 부터 2022.12.31 까지
제 38 기 2021.01.01 부터 2021.12.31 까지

(단위 : 원)

	제 40 기	제 39 기	제 38 기
영업활동으로 인한 현금흐름	193,580,429,927	92,255,501,106	118,483,163,527

영업에서 창출된 현금	214,157,498,065	141,608,439,236	165,140,061,531
당기순이익(손실)	13,357,627,680	(36,967,492,015)	304,155,972
가감	229,819,470,522	244,002,206,346	200,615,794,602
퇴직급여	29,224,228,112	30,431,722,019	28,391,964,591
주식보상비용	939,120,603	221,892,684	885,360,307
투자부동산감가상각비	794,648,396	113,359,224	20,778,372
감가상각비	137,800,012,104	129,026,107,474	119,735,483,822
무형자산상각비	9,382,558,348	8,900,812,015	8,646,601,623
법인세비용	954,082,200	18,554,398,257	13,204,524,028
이자비용	56,168,133,128	39,169,577,911	29,051,961,209
외화환산손실	1,462,770,312	2,850,849,364	21,046,755
유형자산처분손실	2,206,217,477	348,248,146	3,165,898,503
투자부동산손상차손	1,565,723,231		
무형자산처분손실	1,821,000	2,696,000	3,309,900
리스변경손실	4,935,121	3,041,718	111,590,727
파생상품평가손실	1,500,038,796	18,780,540,095	4,297,283,702
유형자산손상차손	7,314,316,033	894,455,000	8,348,000,001
무형자산손상차손	65,626,667	3,501,696,133	3,346,149,051
투자자산손상차손	52,294,799	35,805,118	
대손상각비	240,760,498	4,839,483,202	341,312,269
관계기업순손익에 대한 지분	652,234,840	547,805,993	3,002,446,439
기타 현금의 유출 없는 비용 등	1,187,890,755	1,630,589,696	1,421,720,557
이자수익	(3,417,460,838)	(3,119,400,342)	(2,771,939,315)
배당금수익	(120,698,355)	(5,524,214)	(5,483,810)
외화환산이익	(359,050,857)	(172,911,218)	(623,429,167)
리스변경이익	(17,570,063)	(220,083,361)	(69,856,255)
대손충당금환입		(363,731,310)	(23,784,559)
단기투자자산평가이익	(878,607,332)		
단기투자자산처분이익	(2,756,644,593)	(3,163,639,245)	
장기투자자산처분이익			(914,825)
유형자산처분이익	(462,611,326)	(1,053,403,750)	(5,751,098,004)
파생상품평가이익	(13,370,412,978)	(4,522,733,167)	(3,916,070,714)
관계기업투자처분이익		(166,428,555)	(10,042,237,672)
무형자산손상차손환입		(2,835,808,239)	
기타 현금의 유입 없는 수익 등	(314,885,556)	(227,210,302)	(174,822,933)
자산·부채의 증감	(29,019,600,137)	(65,426,275,095)	(35,779,889,043)
매출채권의 증감	(25,314,562,921)	(24,936,890,465)	(12,815,185,032)
재고자산의 증감	4,572,589,618	(24,378,261,040)	205,639,202
기타유동성금융채권의 증감	6,101,516,063	466,358,590	(4,733,161,672)
기타유동자산의 증감	(10,126,125,648)	(19,610,996,884)	(25,463,272,194)
기타비유동자산의 증감	143,321,421	682,542,206	(67,682,034)

장기기타채권의 증감			907,656,400
파생금융자산의 증감		153,893,889	
매입채무의 증감	478,862,737	21,422,949,942	22,263,393,108
기타유동성금융채무의 증감	10,148,431,345	(5,057,511,638)	4,027,694,626
기타유동부채의 증감	14,430,429,016	19,217,983,349	10,137,310,265
기타비유동금융부채의 증감	(679,785,000)	(514,543,241)	(1,440,002,290)
기타비유동부채의 증감	(8,355,322)	(1,937,190,134)	(70,185,759)
기타총당부채의 증감	3,154,488,693	(1,572,643,492)	(2,114,247,227)
순확정급여부채의 증감	(31,934,524,732)	(29,491,047,792)	(26,604,299,229)
기타 영업활동으로 인한 자산 부채의 증감	14,114,593	129,081,615	(13,547,207)
배당금의수취	120,698,355	5,524,214	5,483,810
이자수취	3,626,711,902	2,397,073,624	3,392,611,391
이자지급	(55,060,641,874)	(36,746,953,366)	(29,243,078,293)
법인세의 납부	30,736,163,479	(15,008,582,602)	(20,811,914,912)
투자활동현금흐름	(147,726,610,172)	(141,329,837,873)	(213,853,046,061)
단기금융자산의 감소	5,073,638,339	4,926,752,937	6,425,801,152
단기투자자산의 감소	296,390,510,340	491,317,091,074	263,945,937,815
단기대여금의 감소		60,000,000	10,132,000,000
장기금융자산의 감소	47,403,918		
장기투자자산의 감소	34,000,000	218,951,323	1,500,000
보증금의 감소	4,977,853,542	6,867,975,226	
유형자산의 처분	2,281,661,782	4,468,896,305	8,732,714,840
무형자산의 처분		655,262,929	150,000,154
정부보조금의 수령	6,864,800,105	1,045,880,379	3,898,652,708
관계기업에 대한 투자자산의 처분	634,628,361		
기타투자활동으로 인한 현금유입		101,522,118	81,074,825
장기대여금의 감소			60,000,000
금융리스채권의 감소		463,902,386	904,577,508
종속기업에 대한 투자자산의 취득	(21,027,883,660)		
단기금융자산의 증가	(8,205,580,299)	(7,555,748,857)	(4,371,607,345)
단기투자자산의 취득	(289,300,000,000)	(458,700,905,072)	(265,871,120,756)
장기금융자산의 증가			(14,330,576)
장기투자자산의 증가	(403,048,999)	(6,590,701,606)	(644,467,587)
보증금의 증가	(14,391,235,307)	(7,449,547,413)	
금융리스채권의 증가	(567,820,000)	(496,460,000)	
관계기업에 대한 투자자산의 취득	(2,712,350,000)	(507,125,000)	(5,000,000)
유형자산의 취득	(122,656,025,806)	(141,568,158,460)	(217,108,833,288)
무형자산의 취득	(4,767,162,488)	(5,871,329,072)	(6,094,001,896)
투자부동산의 취득			(3,628,760)
파생상품의 감소		(22,716,097,070)	

종속기업투자주식의 취득에 따른 순현금흐름			(14,072,314,855)
재무활동현금흐름	(51,036,611,792)	63,738,598,658	117,137,510,645
차입금의 증가	323,187,865,176	552,881,782,503	491,219,353,590
종속기업에 대한 소유지분 감소	39,999,997,600	39,995,292,000	8,000,057,280
신종자본증권의 발행	119,896,156,750	16,915,280,000	68,209,980,000
차입금의 상환	(284,881,630,599)	(444,606,943,433)	(394,122,003,076)
신종자본증권의 상환	(112,999,800,000)		
종속기업에 대한 소유지분 증가		(50,429,402,930)	
배당금의 지급	(3,750,587,124)	(5,150,586,384)	(5,201,586,078)
리스부채의 상환	(33,157,449,887)	(32,642,232,388)	(34,197,308,332)
상환전환우선주의 상환	(86,388,006,084)		
신종자본증권 수익분배금	(12,832,744,384)	(12,974,518,532)	
자기주식의 취득			(8,739,264,470)
기타 재무활동으로 인한 증감	(110,413,240)	(250,072,178)	(8,031,718,269)
외화표시 현금및현금성자산의 환율변동효과	(117,664,691)	(3,868,379,114)	1,039,926,424
현금및현금성자산의 증가(감소)	(5,300,456,728)	10,795,882,777	22,807,554,535
기초현금및현금성자산	132,585,768,897	121,789,886,120	98,982,331,585
기말현금및현금성자산	127,285,312,169	132,585,768,897	121,789,886,120

※ 제40기(당기)는 주주총회 승인 전 재무제표입니다. 향후 정기주주총회에서 재무제표 승인 관련 안건이 부결되거나 수정이 발생한 경우 정정보고서를 통해 그 내용 및 사유 등을 반영할 예정입니다.

3. 연결재무제표 주석

제 40(당) 기 당기말 : 2023년 12월 31일 현재

제 39(전) 기 전기말 : 2022년 12월 31일 현재

주식회사 풀무원과 그 종속기업

1. 연결대상회사의 개요

(1) 지배기업의 개요

주식회사 풀무원(이하 "지배기업" 또는 "당사")은 1984년 5월 31일에 설립되어 자회사의 지분 소유를 통해 자회사의 사업내용을 지배하는 투자사업 등을 영위하고 있습니다. 지배기업은 1995년 10월 5일에 보통주식을 한국거래소의 유가증권시장에 상장하였으며, 당기말 현재 충청북도 음성군에 본점을 두고 있습니다.

지배기업은 설립 후 수차례의 증자와 분할, 합병을 거쳐 당기말 현재 납입자본금은 21,078백만원이며, 주요 주주현황은 다음과 같습니다.

주주명	주식수(주)	지분율(%)
	보통주	보통주
남승우	21,735,780	57.02

(재)한마음재단	3,809,060	9.99
피씨아이(주)	747,000	1.96
기타	11,828,702	31.03
합 계	38,120,542	100

2023년 12월 31일로 종료하는 보고기간에 대한 연결재무제표는 당사와 당사의 종속기업(이하 "연결실체") 및 연결실체의 관계기업으로 구성되어 있습니다.

(2) 연결대상 종속기업의 개요

당기말과 전기말 현재 연결대상의 종속기업의 현황은 다음과 같습니다.

회사명	주요영업활동	법인설립 및 영업소재지	지분율(%)		결산일	비 고
			당기말	전기말		
풀무원식품(주)	식품제조 판매	대한민국	100	100	12월31일	
(주)풀무원푸드앤컬처	단체급식 및 외식업	대한민국	100	100	12월31일	
(주)로하스아카데미	부동산 임대	대한민국	100	100	12월31일	
풀무원건강생활(주)	건강식품제조 판매	대한민국	100	100	12월31일	
(주)씨디스어소시에이츠	디자인, 광고물제작	대한민국	100	100	12월31일	
풀무원다논(주)	유제품 제조	대한민국	69.3	69.3	12월31일	
풀무원샘물(주)(*1)	음료제조 판매	대한민국	69.2	70	12월31일	
(주)풀무원녹즙	건강식품제조 판매	대한민국	100	100	12월31일	
Pulmuone U.S.A., Inc.	음식료품제조	미국	100	100	12월31일	
(주)피피이씨춘천	식품제조 판매	대한민국	100	100	12월31일	
(주)피피이씨의령	식품제조 판매	대한민국	100	100	12월31일	
(주)피피이씨음성나물	식품제조 판매	대한민국	100	100	12월31일	
(주)피피이씨음성생면	식품제조 판매	대한민국	100	100	12월31일	
피피이씨글로벌김치(주)	식품제조 판매	대한민국	100	100	12월31일	
엑소후레쉬물류(주)	식품물류대행	대한민국	100	100	12월31일	
영농조합법인 피티에이	식품제조 판매	대한민국	99.9	99.9	12월31일	풀무원식품(주) 보유
(주)풀무원기분	식품제조, 도소매	대한민국	66	66	12월31일	
(주)푸드머스	식자재 도매업	대한민국	100	100	12월31일	
신선나또(주)	식품제조	대한민국	81	81	12월31일	
풀무원아이엔(주)	인력공급업	대한민국	100	100	12월31일	
상해포미다식품유한공사	식품제조 판매	중국	100	100	12월31일	
북경포미다녹색식품유한공사	식품제조 판매	중국	100	100	12월31일	
(주)아사히코	식품제조 판매	일본	100	100	12월31일	
Pulmuone Vietnam Co., Ltd.	식품제조 판매	베트남	100	100	12월31일	
씨에이에프(주)	동물사료 도소매	대한민국	100	100	12월31일	
Pulmuone Foods, U.S.A., Inc.	음식료품제조	미국	82.6	82.6	12월31일	
Nasoya Foods, U.S.A., LLC.	식품제조 판매	미국	57.6	57.6	12월31일	Pulmuone U.S.A., Inc. 보유
한국바이오기술투자(주)	경영자문	대한민국	100	100	12월31일	
푸메이뚜어러취 유한공사	건강식품제조 판매	중국	100	100	12월31일	풀무원건강생활(주) 보유
(주)에이서비스	고속도로휴게업	대한민국	51	51	12월31일	(주)풀무원푸드앤컬처 보유
(주)풀무원투게더(*2)	아이스팩 제조	대한민국	100	100	12월31일	

(*1) 전기 중 연결실체는 Nestle Waters SAS로부터 풀무원샘물(주)의 30% 지분 추가취득 약정이 존재 및 이익에 접근할 수 있는 잠재적 의결권을 고려하여 풀무원샘물(주)의 지분율을 100%로 인식하였습니다. 당기 중 30% 지분 추가 취득 및 상환전환우선주 30.8% 발행하였습니다.

(*2) 전기 중 (주)풀무원투게더의 지분 500백만원을 출자 취득하였습니다.

연결실체는 상해풀무원복생녹색식품 유한공사에 대하여 과반 이상의 의결권을 보유하고 있으나, 당기말 및 전기말 현재 사실상의 휴업상태로 연결채무채표에 미치는 영향이 유의적이지 않은 것으로 판단하고 연결범위에 포함하지 아니하였으며, 장기투자자산으로 분류하고 있습니다.

(3) 주요 종속기업의 요약 재무정보

당기말과 전기말의 주요 연결대상 종속기업의 요약연결재무상태는 다음과 같습니다.

① 당기말

(단위: 백만원)						
구 분	유동자산	비유동자산	유동부채	비유동부채	지배지분	비지배지분
풀무원식품(주)	588,294	784,716	647,912	299,184	380,362	45,552
(주)풀무원푸드앤컬처	76,264	402,106	149,879	310,010	17,666	815

② 전기말

(단위: 백만원)						
구 분	유동자산	비유동자산	유동부채	비유동부채	지배지분	비지배지분
풀무원식품(주)	583,708	747,747	639,600	303,519	340,306	48,030
(주)풀무원푸드앤컬처	70,225	300,987	103,360	243,085	22,844	1,923

(4) 주요 종속기업의 요약 연결경영성과

당기와 전기의 주요 연결대상 종속기업의 요약연결포괄손익은 다음과 같습니다.

① 당기

(단위: 백만원)			
구 분	매출액	당기순손익	총포괄손익
풀무원식품(주)	2,329,926	23,994	31,406
(주)풀무원푸드앤컬처	691,181	(6,015)	(6,286)

② 전기

(단위: 백만원)			
구 분	매출액	당기순손익	총포괄손익
풀무원식품(주)	2,225,794	(22,060)	(13,581)
(주)풀무원푸드앤컬처	613,582	(15,196)	(16,933)

(5) 주요 종속기업의 요약 연결현금흐름

당기와 전기의 주요 연결대상 종속기업의 요약 연결현금흐름은 다음과 같습니다.

① 당기

(단위: 백만원)			
구 분	영업활동현금흐름	투자활동현금흐름	재무활동현금흐름
플무원식품(주)	128,220	(127,328)	(15,408)
(주)플무원푸드앤컬처	35,315	(18,627)	(17,025)

② 전기

(단위: 백만원)			
구 분	영업활동현금흐름	투자활동현금흐름	재무활동현금흐름
플무원식품(주)	42,389	(87,870)	67,469
(주)플무원푸드앤컬처	25,977	(30,143)	(1,440)

2. 재무제표 작성기준

다음은 연결재무제표 작성에 적용된 중요한 회계정책입니다. 이러한 정책은 별도의 언급이 없다면, 표시된 회계기간에 계속적으로 적용됩니다.

2.1 재무제표 작성기준

연결실체의 연결재무제표는 한국채택국제회계기준(이하 기업회계기준)에 따라 작성되었습니다. 한국채택국제회계기준은 국제회계기준위원회("IASB")가 발표한 기준서와해석서 중 대한민국이 채택한 내용을 의미합니다.

연결재무제표는 다음을 제외하고는 역사적 원가에 기초하여 작성하였습니다.

- 공정가치로 측정되는 당기손익-공정가치 측정 금융자산
- 공정가치로 측정되는 투자부동산
- 공정가치로 측정되는 기타포괄손익-공정가치 측정 금융자산
- 확정급여채무의 현재가치에서 사외적립자산의 공정가치를 차감한 확정급여부채

한국채택국제회계기준은 연결재무제표 작성 시 중요한 회계추정의 사용을 허용하고 있으며, 회계정책을 적용함에 있어 경영진의 판단을 요구하고 있습니다. 보다 복잡하고 높은 수준의 판단이 필요한 부분이나 중요한 가정 및 추정이 필요한 부분은 주석 3에서 설명하고 있습니다.

2.2 회계정책과 공시의 변경

2.2.1 연결실체가 채택한 제·개정 기준서 및 해석서

연결실체는 2023년 1월 1일로 개시하는 회계기간부터 다음의 제·개정 기준서 및 해석서를 신규로 적용하였습니다.

(1) 기업회계기준서 제1001호 '재무제표 표시' - '회계정책'의 공시

중요한 회계정책 정보를 정의하고 이를 공시하도록 하였습니다. 해당 기준서의 개정이 연결 재무제표에 미치는 중요한 영향은 없습니다.

(2) 기업회계기준서 제1001호 '재무제표 표시' - 행사가격 조정 조건이 있는 금융부채 평가 손익 공시

발행자의 주가 변동에 따라 행사가격이 조정되는 조건이 있는 금융상품의 전부나 일부가 금융부채로 분류되는 경우 그 금융부채의 장부금액과 관련 손익을 공시하도록 하였습니다. 해당 기준서의 개정이 연결재무제표에 미치는 중요한 영향은 없습니다.

(3) 기업회계기준서 제1008호 '회계정책, 회계추정의 변경 및 오류' - '회계추정'의 정의 회계추정을 정의하고, 회계정책의 변경과 구별하는 방법을 명확히 하였습니다. 해당 기준서의 개정이 연결재무제표에 미치는 중요한 영향은 없습니다.

(4) 기업회계기준서 제1012호 '법인세' - 단일거래에서 생기는 자산과 부채에 대한 이연법인세

자산 또는 부채가 최초로 인식되는 거래의 최초 인식 예외 요건에 거래시점 동일한 가산할 일시적차이와 차감할 일시적차이를 발생시키지 않는 거래라는 요건을 추가하였습니다. 해당 기준서의 개정이 연결재무제표에 미치는 중요한 영향은 없습니다.

(5) 기업회계기준서 제1117호 '보험계약' 제정

기업회계기준서 제1117호 '보험계약'은 기업회계기준서 제1104호 '보험계약'을 대체합니다. 보험계약에 따른 모든 현금흐름을 추정하고 보고시점의 가정과 위험을 반영한 할인율을 사용하여 보험부채를 측정하고, 매 회계연도별로 계약자에게 제공한 서비스(보험보장)를 반영하여 수익을 발생주의로 인식하도록 합니다. 또한, 보험사건과 관계없이 보험계약자에게 지급하는 투자요소(해약/만기환급금)는 보험수익에서 제외하며, 보험손익과 투자손익을 구분 표시하여 정보이용자가 손익의 원천을 확인할 수 있도록 하였습니다. 해당 기준서의 제정이 연결재무제표에 미치는 중요한 영향은 없습니다.

(6) 기업회계기준서 제1012호 '법인세' - '국제조세개혁 - 필라2 모범규칙'

개정 기준은 다국적기업의 국제조세를 개혁하는 필라2 모범규칙을 반영하는 법률의 시행으로 생기는 이연법인세 회계처리를 일시적으로 완화하고 이와 관련된 당기법인세 효과 등에 대한 공시를 요구하고 있습니다.

연결회사는 필라2 규칙과 관련되는 이연법인세의 인식 및 공시에 대한 예외 규정을 적용하였으며, 해당 법률이 2024년 1월 1일부터 시행될 예정이므로 연결실체의 필라2 관련 당기법인세비용은 없습니다. 필라2 법인세의 영향은 주석 23에서 설명하고 있습니다.

2.2.2 연결실체가 적용하지 않은 제·개정 기준서 및 해석서

제정 또는 공표되었으나 시행일이 도래하지 않아 적용하지 아니한 제·개정 기준서 및 해석서는 다음과 같습니다.

(1) 기업회계기준서 제1001호 '재무제표 표시' 개정 - 부채의 유동/비유동 분류

보고기간말 현재 존재하는 실질적인 권리에 따라 유동 또는 비유동으로 분류되며, 부채의 결제를 연기할 수 있는 권리의 행사가능성이나 경영진의 기대는 고려하지 않습니다. 또한, 부채

의 결제에 자기지분상품의 이전도 포함되나, 복합금융상품에서 자기지분상품으로 결제하는 옵션이 지분상품의 정의를 충족하여 부채와 분리하여 인식된 경우는 제외됩니다. 또한, 기업이 보고기간말 후에 준수해야 하는 약정은 보고기간말에 해당 부채의 분류에 영향을 미치지 않으며, 보고기간 이후 12개월 이내 약정사항을 준수해야 하는 부채가 보고기간말 현재 비유동부채로 분류된 경우 보고기간 이후 12개월 이내 부채가 상환될 수 있는 위험에 관한 정보를 공시해야 합니다. 동 개정사항은 2024년 1월 1일 이후 시작하는 회계연도부터 적용되며, 조기적용이 허용됩니다. 연결실체는 동 개정으로 인한 재무제표의 영향을 검토 중에 있습니다.

(2) 기업회계기준서 제1007호 '현금흐름표', 기업회계기준서 제1107호 '금융상품: 공시' 개정 - 공급자금융약정에 대한 정보 공시

공급자금융약정을 적용하는 경우, 재무제표이용자가 공급자금융약정이 기업의 부채와 현금흐름 그리고 유동성위험익스포저에 미치는 영향을 평가할 수 있도록 공급자금융약정에 대한 정보를 공시해야 합니다. 동 개정사항은 2024년 1월 1일 이후 시작하는 회계연도부터 적용되며, 조기적용이 허용됩니다. 연결실체는 동 개정으로 인한 재무제표의 영향을 검토 중에 있습니다.

(3) 기업회계기준서 제1116호 '리스' 개정 - 판매후리스에서 생기는 리스부채

판매후리스에서 생기는 리스부채를 후속적으로 측정할 때 판매자-리스이용자가 보유하는 사용권 관련 손익을 인식하지 않는 방식으로 리스료나 수정리스료를 산정합니다. 동 개정사항은 2024년 1월 1일 이후 시작하는 회계연도부터 적용되며, 조기적용이 허용됩니다. 연결실체는 동 개정으로 인한 재무제표의 영향을 검토 중에 있습니다.

(4) 기업회계기준서 제1001호 '재무제표 표시' 개정 - '가상자산 공시'

가상자산을 보유하는 경우, 가상자산을 고객을 대신하여 보유하는 경우, 가상자산을 발행한 경우의 추가 공시사항을 규정하고 있습니다. 동 개정사항은 2024년 1월 1일 이후 시작하는 회계연도부터 적용되며, 조기적용이 허용됩니다. 해당 기준서의 제정이 재무제표에 미치는 중요한 영향은 없습니다.

(5) 기업회계기준서 제1021호 '환율변동효과'와 기업회계기준서 제1101호 '한국채택국제회계기준의 최초채택' 개정 - 교환가능성 결여

통화의 교환가능성을 평가하고 다른 통화와 교환이 가능하지 않다면 현물환율을 추정하며 관련 정보를 공시하도록 하고 있습니다. 동 개정사항은 2025년 1월 1일 이후 시작하는 회계연도부터 적용되며, 조기적용이 허용됩니다. 연결실체는 동 개정으로 인한 재무제표의 영향을 검토 중에 있습니다.

3. 중요한 회계추정 및 가정

연결재무제표 작성에는 미래에 대한 가정 및 추정이 요구되며 경영진은 연결실체의 회계정책을 적용하기 위해 판단이 요구됩니다. 추정 및 가정은 지속적으로 평가되며, 과거 경험과 현재의 상황에 비추어 합리적으로 예측가능한 미래의 사건을 고려하여 이루어집니다. 회계추정의 결과가 실제 결과와 동일한 경우는 드물 것이므로 중요한 조정을 유발할 수 있는 유의적인 위험을 내포하고 있습니다.

다음 회계연도에 자산 및 부채 장부금액의 조정에 영향을 미칠 수 있는 경영진 판단과 유의적 위험에 대한 추정 및 가정은 다음과 같습니다. 일부 항목에 대한 유의적인 판단 및 추정에

대한 추가적인 정보는 개별 주석에 포함되어 있습니다.

(1) 금융상품의 공정가치

활성시장에서 거래되지 않는 금융상품의 공정가치는 원칙적으로 평가기법을 사용하여 결정됩니다. 연결실체는 보고기간말 현재 중요한 시장상황에 기초하여 다양한 평가기법의 선택 및 가정에 대한 판단을 하고 있습니다(주석6참조).

(2) 금융자산의 손상

금융자산의 손실충당금은 부도위험 및 기대손실률 등에 대한 가정에 기초하여 측정됩니다. 연결실체는 이러한 가정의 설정 및 손상모델에 사용되는 투입변수의 선정에 있어서 연결실체의 과거 경험, 현재 시장 상황, 재무보고일 기준의 미래전망정보 등을 고려하여 판단합니다(주석5참조).

(3) 리스

연결실체는 리스기간을 산정할 때에 연장선택권을 행사하거나 종료선택권을 행사하지 않을 경제적 유인이 생기게 하는 관련되는 사실 및 상황을 모두 고려합니다. 연장선택권의 대상 기간(또는 종료선택권의 대상 기간)은 리스이용자가 연장선택권을 행사할 것(또는 행사하지 않을 것)이 상당히 확실한 경우에만 리스기간에 포함됩니다(주석22참조).

선택권이 실제로 행사되거나(행사되지 않거나) 연결실체가 선택권을 행사할(행사하지 않을) 의무를 부담하게 되는 경우에 리스기간을 다시 평가합니다. 리스이용자가 통제할수 있는 범위에 있고 리스기간을 산정할 때에 영향을 미치는 유의적인 사건이 일어나거나 상황에 유의적인 변화가 있을 때에만 연결실체는 연장선택권을 행사할 것(또는 행사하지 않을 것)이 상당히 확실한지의 판단을 변경합니다.

(4) 순확정급여부채

순확정급여부채의 현재가치는 보험수리적방식에 의해 결정되는 다양한 요소들 특히 할인율의 변동에 영향을 받습니다(주석24참조).

(5) 법인세

연결실체의 과세소득에 대한 법인세는 다양한 국가의 세법 및 과세당국의 결정을 적용하여 산정되므로 최종 세효과를 산정하는 데에는 불확실성이 존재합니다. 연결실체는 보고기간종료일 현재까지의 영업활동의 결과로 미래에 부담할 것으로 예상되는법인세효과를 최선의 추정과정을 거쳐 당기법인세 및 이연법인세로 인식하였습니다. 하지만 실제 미래 최종 법인세 부담은 인식한 관련 자산·부채와 일치하지 않을 수 있으며, 이러한 차이는 최종 세효과가 확정된 시점의 당기법인세 및 이연법인세 자산·부채에 영향을 줄 수 있습니다(주석23참조).

연결실체는 특정 기간 동안 과세소득의 일정 금액을 투자, 임금증가 등에 사용하지 않았을 때 세법에서 정하는 방법에 따라 산정된 법인세를 추가로 부담합니다. 따라서 해당 기간의 당기법인세와 이연법인세를 측정할 때 이에 따른 세효과를 반영하여야 하고, 이로 인해 연결실체가 부담할 법인세는 각 연도의 투자, 임금증가 등의 수준에 따라 달라지므로 최종 세효과를 산정하는 데에는 불확실성이 존재합니다.

(6) 비금융자산의 손상차손

비금융자산의 손상 여부를 검토하기 위한 회수가능금액은 사용가치 등의 계산에 기초하여 결정됩니다(주석16, 18참조).

4. 유의적인 회계정책

연결실체가 한국채택국제회계기준에 따른 연결재무제표 작성에 적용한 유의적인 회계정책은 아래 기술되어 있으며, 당기 및 비교표시된 전기의 연결재무제표는 동일한 회계정책을 적용하여 작성되었습니다.

(1) 연결

연결실체는 기업회계기준서 제1110호 '연결재무제표'에 따라 연결재무제표를 작성하고 있습니다.

1) 종속기업

종속기업은 지배기업이 지배하고 있는 모든 기업입니다. 연결실체가 투자한 기업에 관여해서 변동이익에 노출되거나 변동이익에 대한 권리가 있고, 투자한 기업에 대해 자신의 힘으로 그러한 이익에 영향을 미칠 능력이 있는 경우, 해당 기업을 지배한다고 판단합니다. 종속기업은 연결실체가 지배하게 되는 시점부터 연결재무제표에 포함되며, 지배력을 상실하는 시점에 연결재무제표에서 제외됩니다.

연결실체의 사업결합은 취득법으로 회계처리 됩니다. 이전대가는 취득일의 공정가치로 측정하고, 사업결합으로 취득한 식별가능한 자산·부채 및 우발부채는 취득일의 공정가치로 최초 측정하고 있습니다. 연결실체는 청산 시 순자산의 비례적 몫을 제공하는 비지배지분을 사업결합 건별로 판단하여 피취득자의 순자산 중 비례적 지분 또는 공정가치로 측정합니다. 그 밖의 비지배지분은 다른 기준서의 요구사항이 없다면 공정가치로 측정합니다. 취득관련 원가는 발생 시 당기비용으로 인식됩니다.

영업권은 이전대가, 피취득자에 대한 비지배지분의 금액과 취득자가 이전에 보유하고 있던 피취득자에 대한 지분의 취득일의 공정가치 합계액이 취득한 식별가능한 순자산을 초과하는 금액으로 인식됩니다. 이전대가 등이 취득한 종속기업 순자산의 공정가액보다 작다면, 그 차액은 당기손익으로 인식됩니다.

연결실체 내의 기업간에 발생하는 거래로 인한 채권, 채무의 잔액, 수익과 비용 및 미실현이익 등은 제거됩니다. 또한 종속기업의 회계정책은 연결실체에서 채택한 회계정책을 일관성 있게 적용하기 위해 차이가 나는 경우 수정됩니다.

지배력의 상실을 발생시키지 않는 비지배지분과의 거래는 비지배지분의 조정금액과 지급 또는 수취한 대가의 공정가치의 차이를 지배기업의 소유주에게 귀속되는 자본으로 직접 인식합니다.

연결실체가 종속기업에 대해 지배력을 상실하는 경우, 보유하고 있는 해당 기업의 잔여 지분은 동 시점에 공정가치로 재측정되며, 관련 차액은 당기손익으로 인식됩니다.

2) 관계기업

관계기업은 연결실체가 유의적 영향력을 보유하는 기업이며, 관계기업 투자는 최초에 취득 원가로 인식하며 이후 지분법을 적용합니다. 연결실체와 관계기업 간의 거래에서 발생한 미실현이익은 연결실체의 관계기업에 대한 지분에 해당하는 부분만큼 제거됩니다. 관계기업의 손실 중 연결실체의 지분이 관계기업에 대한 투자지분(순투자의 일부를 구성하는 장기투자지분 포함)과 같거나 초과하는 경우에는 지분법 적용을 중지합니다. 단, 연결실체의 지분이

영(0)으로 감소된 이후 추가 손실분에 대하여 연결실체에 법적-의제의무가 있거나, 관계기업을 대신하여 지급하여야 하는 경우, 그 금액까지만 손실과 부채로 인식합니다. 또한 관계기업 투자에 대한 객관적인 손상의 징후가 있는 경우 관계기업 투자의 회수가능액과 장부금액과의 차이는 손상차손으로 인식됩니다. 연결실체는 지분법을 적용하기 위하여 관계기업의 재무제표를 이용할 때, 유사한 상황에서 발생한 동일한 거래나 사건에 대하여 연결실체가 적용하는 회계정책과 동일한 회계정책이 적용되었는지 검토하여 필요한 경우 관계기업의 재무제표를 조정합니다.

3) 공동약정

둘 이상의 당사자들이 공동지배력을 보유하는 공동약정은 공동영업 또는 공동기업으로 분류됩니다. 공동영업자는 공동영업의 자산과 부채에 대한 권리와 의무를 보유하며, 공동영업의 자산과 부채, 수익과 비용 중 자신의 몫을 인식합니다. 공동기업참여자는 공동기업의 순자산에 대한 권리를 가지며, 지분법을 적용합니다.

(2) 현금및현금성자산

연결실체는 취득일로부터 만기일이 3개월 이내인 투자자산을 현금및현금성자산으로 분류하고 있습니다. 지분상품은 현금성자산에서 제외되나, 상환일이 정해져 있고 취득일로부터 상환일까지의 기간이 단기인 우선주와 같이 실질적인 현금성자산인 경우에는 현금성자산에 포함됩니다.

(3) 재고자산

재고자산의 단위원가는 선입선출법으로 결정하고 있으며, 취득원가는 매입원가, 전환원가 및 재고자산을 이용가능한 상태로 준비하는데 필요한 기타 원가를 포함하고 있습니다.

재고자산은 취득원가와 순실현가능가치 중 낮은 금액으로 측정하고 있습니다. 재고자산을 순실현가능가치로 감액한 평가손실과 모든 감모손실은 감액이나 감모가 발생한 기간에 비용으로 인식하고 있으며, 재고자산의 순실현가능가치의 상승으로 인한 재고자산평가손실의 환입은 발생한 기간의 비용으로 인식된 재고자산의 매출원가에서 차감하고 있습니다.

(4) 금융자산

1) 분류

연결실체는 다음의 측정 범주로 금융자산을 분류합니다.

- 당기손익-공정가치 측정 금융자산
- 기타포괄손익-공정가치 측정 금융자산
- 상각후원가 측정 금융자산

금융자산은 금융자산의 관리를 위한 사업모형과 금융자산의 계약상 현금흐름 특성에 근거하여 분류합니다.

공정가치로 측정하는 금융자산의 손익은 당기손익 또는 기타포괄손익으로 인식합니다. 채무상품에 대한 투자는 해당 자산을 보유하는 사업모형에 따라 그 평가손익을 당기손익 또는 기타포괄손익으로 인식합니다. 연결실체는 금융자산을 관리하는 사업모형을 변경하는 경우에만 채무상품을 재분류합니다.

단기매매항목이 아닌 지분상품에 대한 투자는 최초 인식시점에 후속적인 공정가치 변동을

기타포괄손익으로 표시할 것을 지정하는 취소불가능한 선택을 할 수 있습니다. 지정되지 않은 지분상품에 대한 투자의 공정가치 변동은 당기손익으로 인식합니다.

2) 측정

연결실체는 최초 인식시점에 금융자산을 공정가치로 측정하며, 당기손익-공정가치 측정 금융자산이 아닌 경우에 해당 금융자산의 취득과 직접 관련되는 거래원가는 공정가치에 가산합니다. 당기손익-공정가치 측정 금융자산의 거래원가는 당기손익으로 비용처리합니다.

내재파생상품을 포함하는 복합계약은 계약상 현금흐름이 원금과 이자로만 구성되어 있는지를 결정할 때 해당 복합계약 전체를 고려합니다.

① 채무상품

금융자산의 후속적인 측정은 금융자산의 계약상 현금흐름 특성과 그 금융자산을 관리하는 사업모형에 근거합니다. 연결실체는 채무상품을 다음의 세 범주로 분류합니다.

(가) 상각후원가

계약상 현금흐름을 수취하기 위해 보유하는 것이 목적인 사업모형 하에서 금융자산을 보유하고, 계약상 현금흐름이 원리금만으로 구성되어 있는 자산은 상각후원가로 측정합니다. 상각후원가로 측정하는 금융자산으로서 위험회피관계의 적용 대상이 아닌 금융자산의 손익은 해당 금융자산을 제거하거나 손상할 때 당기손익으로 인식합니다. 유효이자율법에 따라 인식하는 금융자산의 이자수익은 '금융수익'에 포함됩니다.

(나) 기타포괄손익-공정가치 측정 금융자산

계약상 현금흐름의 수취와 금융자산의 매도 둘 다를 통해 목적을 이루는 사업모형 하에서 금융자산을 보유하고, 계약상 현금흐름이 원리금만으로 구성되어 있는 금융자산은 기타포괄손익-공정가치로 측정합니다. 손상차손(환입)과 이자수익 및 외환손익을 제외하고는, 공정가치로 측정하는 금융자산의 평가손익은 기타포괄손익으로 인식합니다. 금융자산을 제거할 때에는 인식한 기타포괄손익누계액을 자본에서 당기손익으로 재분류합니다. 유효이자율법에 따라 인식하는 금융자산의 이자수익은 '금융수익'에 포함됩니다. 외환손익은 '기타수익' 또는 '기타비용'으로 표시하고 손상차손은 '기타비용'으로 표시합니다.

(다) 당기손익-공정가치 측정 금융자산

상각후원가 측정이나 기타포괄손익-공정가치 측정 금융자산이 아닌 채무상품은 당기손익-공정가치로 측정됩니다. 위험회피관계가 적용되지 않는 당기손익-공정가치 측정 채무상품의 손익은 당기손익으로 인식하고 발생한 기간에 손익계산서에 '금융수익' 또는 '금융비용'으로 표시합니다.

② 지분상품

연결실체는 모든 지분상품에 대한 투자를 후속적으로 공정가치로 측정합니다. 공정가치 변동을 기타포괄손익으로 표시할 것을 선택한 장기적 투자목적 또는 전략적 투자목적의 지분상품에 대해 기타포괄손익으로 인식한 금액은 해당 지분상품을 제거할때에도 당기손익으로 재분류하지 않습니다. 이러한 지분상품에 대한 배당수익은 연결실체가 배당을 받을 권리가 확정된 때 '금융수익'으로 인식합니다.

당기손익-공정가치로 측정하는 금융자산의 공정가치 변동은 손익계산서에 '금융수익' 또는 '금융비용'으로 표시합니다. 기타포괄손익-공정가치로 측정하는 지분상품에 대한 손상차손

(환입)은 별도로 구분하여 인식하지 않습니다.

3) 손상

연결실체는 미래전망정보에 근거하여 상각후원가로 측정하거나 기타포괄손익-공정가치로 측정하는 채무상품에 대한 기대신용손실을 평가합니다. 손상 방식은 신용위험의 유의적인 증가 여부에 따라 결정됩니다. 단, 매출채권 및 리스채권에 대해 연결실체는 채권의 최초 인식시점부터 전체기간 기대신용손실을 인식하는 간편법을 적용합니다(주석5참조).

4) 인식과 제거

금융자산의 정형화된 매입 또는 매도는 매매일에 인식하거나 제거합니다. 금융자산은 현금 흐름에 대한 계약상 권리가 소멸하거나 금융자산을 양도하고 소유에 따른 위험과 보상의 대부분을 이전한 경우에 제거됩니다.

연결실체가 금융자산을 양도한 경우라도 채무자의 채무불이행시의 소구권 등으로 양도한 금융자산의 소유에 따른 위험과 보상의 대부분을 연결실체가 보유하는 경우에는 이를 제거하지 않고 그 양도자산 전체를 계속하여 인식하되, 수취한 대가를 금융부채로 인식합니다. 해당 금융부채는 재무상태표에 '차입금'으로 분류하고 있습니다.

5) 금융상품의 상계

금융자산과 부채는 인식한 자산과 부채에 대해 법적으로 집행가능한 상계권리를 현재 보유하고 있고, 순액으로 결제하거나 자산을 실현하는 동시에 부채를 결제할 의도를 가지고 있을 때 상계하여 연결재무상태표에 순액으로 표시합니다. 법적으로 집행가능한 상계권리는 미래 사건에 좌우되지 않으며, 정상적인 사업과정의 경우와 채무불이행의 경우 및 지급불능이나 파산의 경우에도 집행가능한 것을 의미합니다.

(5) 유형자산

유형자산은 최초에 원가로 측정하여 인식하고 있으며, 유형자산의 원가에는 경영진이 의도하는 방식으로 자산을 가동하는데 필요한 장소와 상태에 이르게 하는데 직접 관련되는 원가 및 자산을 해체, 제거하거나 부지를 복구하는데 소요될 것으로 추정되는 원가가 포함됩니다.

유형자산은 최초 인식 후에는 원가에서 감가상각누계액과 손상차손누계액을 차감한 금액을 장부금액으로 하고 있습니다.

유형자산 중 토지는 감가상각을 하지 않으며, 그 외 유형자산은 자산의 취득원가에서 잔존가치를 차감한 금액에 대하여 아래에 제시된 경제적 내용연수에 걸쳐 해당 자산에 내재되어 있는 미래 경제적 효익의 예상 소비형태를 가장 잘 반영한 정액법으로 상각하고 있습니다.

당기 및 전기의 추정 내용연수는 다음과 같습니다.

과 목	추정 내용연수
건물	8~40년
부대설비	5~40년
건축물	8~34년
기계장치	2~12년
공기구비품	1~15년

차량운반구	3~5년
사용권자산	리스기간

유형자산을 구성하는 일부의 원가가 당해 유형자산의 전체원가와 비교하여 유의적이 라면, 해당 유형자산을 감가상각할 때 그 부분은 별도로 구분하여 감가상각하고 있습니다.

유형자산의 제거로 인하여 발생하는 손익은 순매각금액과 장부금액의 차이로 결정되고 그 차액은 기타수익 또는 기타비용으로 인식합니다.

연결실체는 매 보고기간말에 자산의 잔존가치와 내용연수 및 감가상각방법을 재검토하고 재검토 결과 이를 변경하는 것이 적절하다고 판단되는 경우 회계추정의 변경으로 처리하고 있습니다.

(6) 무형자산

무형자산은 최초 인식할 때 원가로 측정하며, 최초 인식 후에 원가에서 상각누계액과손상차 손누계액을 차감한 금액을 장부금액으로 인식하고 있습니다.

무형자산은 사용 가능한 시점부터 잔존가치를 영(0)으로 하여 아래의 내용연수 동안 정액법으로 상각하고 있습니다. 다만, 일부 무형자산에 대해서는 이를 이용할 수 있을 것으로 기대되는 기간에 대하여 예측가능한 제한이 없으므로 당해 무형자산의 내용연수가 비한정인 것으로 평가하고 상각하지 아니하고 있습니다.

과 목	추정 내용연수
소프트웨어	3 ~ 7년
산업재산권	5 ~ 10년
기타의무형자산	5년
수도시설이용권	비한정
회원권	비한정
영업권	비한정

내용연수가 유한한 무형자산의 상각기간과 상각방법은 매 보고기간말에 재검토하고내용연수가 비한정인 무형자산에 대해서는 그 자산의 내용연수가 비한정이라는 평가가 계속하여 정당한지를 매 보고기간말에 재검토하며, 이를 변경하는 것이 적절하다고 판단되는 경우 회계추정의 변경으로 처리하고 있습니다.

① 연구 및 개발

연구 또는 내부프로젝트의 연구단계에 대한 지출은 발생시점에 비용으로 인식하고 있습니다. 개발단계의 지출은 자산을 완성할 수 있는 기술적 실현가능성, 자산을 완성하여 사용하거나 판매하려는 기업의 의도와 능력 및 필요한 자원의 입수가능성, 무형자산의 미래 경제적 효익을 모두 제시할 수 있고, 관련 지출을 신뢰성 있게 측정할 수 있는 경우에 무형자산으로 인식하고 있으며, 기타 개발관련 지출은 발생시점에 비용으로 인식하고 있습니다.

② 후속지출

후속지출은 관련되는 특정자산에 속하는 미래의 경제적 효익이 증가하는 경우에만 자본화하며, 내부적으로 창출한 영업권 및 상표명 등을 포함한 다른 지출들은 발생 즉시 비용화하고 있습니다.

(7) 차입원가

적격자산을 취득 또는 건설하는데 발생한 차입원가는 해당 자산을 의도된 용도로 사용할 수 있도록 준비하는 기간 동안 자본화되고, 적격자산을 취득하기 위한 특정목적차입금의 일시적 운용에서 발생한 투자수익은 당 회계기간 동안 자본화 가능한 차입원가에서 차감됩니다. 기타 차입원가는 발생기간에 비용으로 인식됩니다.

(8) 정부보조금

정부보조금은 보조금의 수취와 정부보조금에 부가된 조건의 준수에 대한 합리적인 확신이 있을 때 공정가치로 인식됩니다. 자산관련보조금은 자산의 장부금액을 계산할 때 차감하여 표시되며, 수익관련보조금은 이연하여 정부보조금의 교부 목적과 관련된 비용에서 차감하여 표시됩니다.

(9) 투자부동산

임대수익이나 투자차익을 목적으로 보유하고 있는 부동산(사용권 자산을 포함)은 투자부동산으로 분류됩니다. 투자부동산은 최초 인식시점에 원가로 측정되며, 최초 인식 후에는 원가에서 감가상각누계액과 손상차손누계액을 차감한 금액으로 표시됩니다. 투자부동산 중 토지를 제외한 투자부동산은 추정 경제적 내용연수 20년~45년동안 정액법으로 상각됩니다.

(10) 비금융자산의 손상

영업권이나 내용연수가 비한정인 무형자산에 대하여는 매년, 상각대상 자산에 대하여는 자산손상을 시사하는 징후가 있을 때 손상검사를 수행하고 있습니다. 손상차손은 회수가능액(사용가치 또는 처분부대원가를 차감한 공정가치 중 높은 금액)을 초과하는 장부금액만큼 인식되고 영업권 이외의 비금융자산에 대한 손상차손은 매 보고기간말에 환입가능성이 검토됩니다.

(11) 리스

계약에서 대가와 교환하여, 식별되는 자산의 사용 통제권을 일정기간 이전하게 한다면 그 계약은 리스이거나 리스를 포함합니다.

1) 리스이용자

리스요소를 포함하는 계약의 개시일이나 변경유효일에 연결실체는 계약대가를 상대적 개별 가격에 기초하여 각 리스요소에 배분합니다. 다만, 연결실체는 부동산 리스에 대하여 비리스요소를 분리하지 않는 실무적 간편법을 적용하여 리스요소와 관련된 비리스요소를 하나의 리스요소로 회계처리합니다.

연결실체는 리스개시일에 사용권자산과 리스부채를 인식합니다. 사용권자산은 최초에 원가로 측정하며, 해당 원가는 리스부채의 최초 측정금액, 리스개시일이나 그 전에 지급한 리스료(받은 리스 인센티브 차감), 리스개설직접원가, 기초자산을 해체 및 제거하거나 기초자산이나 기초자산이 위치한 부지를 복구할 때 리스이용자가 부담하는 원가의 추정치로 구성됩니다.

사용권자산은 후속적으로 리스개시일부터 리스기간 종료일까지 정액법으로 감가상각합니다

. 다만, 리스기간 종료일에 사용권자산의 소유권이 이전되거나 사용권자산의 원가에 매수선택권의 행사가격이 반영된 경우에는 유형자산의 감가상각과 동일한방식에 기초하여 기초자산의 내용연수 종료일까지 사용권자산을 감가상각합니다. 또한 사용권자산은 손상차손으로 인하여 감소하거나 리스부채의 재측정으로 인하여 조정될 수 있습니다.

리스부채는 리스개시일 현재 지급되지 않은 리스료의 현재가치로 최초 측정합니다. 리스료는 리스의 내재이자율로 할인하되, 내재이자율을 쉽게 산정할 수 없는 경우에는 연결실체의 증분차입이자율로 할인합니다. 일반적으로 연결실체는 증분차입이자율을 할인율로 사용합니다.

연결실체는 다양한 외부 재무 정보에서 얻은 이자율에서 리스의 조건과 리스 자산의 특성을 반영하기 위한 조정을 하고 증분차입이자율을 산정합니다.

리스부채 측정에 포함되는 리스료는 다음 항목으로 구성됩니다.

- 고정 리스료(실질적인 고정리스료 포함)
- 지수나 요율(이율)에 따라 달라지는 변동리스료. 최초에는 리스개시일의 지수나 요율(이율)을 사용하여 측정함
- 잔존가치보중에 따라 지급할 것으로 예상되는 금액
- 매수선택권을 행사할 것이 상당히 확실한 경우 매수선택권의 행사가격, 연장선택권을 행사할 것이 상당히 확실한 경우 연장기간의 리스료, 리스기간이 종료선택권 행사를 반영하는 경우에 리스를 종료하기 위하여 부담하는 금액

리스부채는 유효이자율법에 따라 상각합니다. 리스부채는 지수나 요율(이율)의 변동으로 미래 리스료가 변동되거나 잔존가치 보중에 따라 지급할 것으로 예상되는 금액이 변동되거나 매수, 연장, 종료 선택권을 행사할지에 대한 평가가 변동되거나 실질적인 고정리스료가 수정되는 경우에 재측정됩니다.

리스부채를 재측정할 때 관련되는 사용권자산을 조정하고, 사용권자산의 장부금액이영(0)으로 줄어드는 경우에는 재측정 금액을 당기손익으로 인식합니다.

연결실체는 재무상태표에서 투자부동산의 정의를 충족하지 않는 사용권자산을 '유형자산'으로 표시하고 리스부채는 다른 부채와 별도로 표시하였습니다.

연결실체는 사무용기기를 포함하여 리스기간이 12개월 이내인 단기리스와 소액 기초자산 리스에 대하여 사용권자산과 리스부채를 인식하지 않는 실무적 간편법을 선택하였습니다. 연결실체는 이러한 리스에 관련된 리스료를 리스기간에 걸쳐 정액법에 따라 비용으로 인식합니다.

2) 리스제공자

리스요소를 포함하는 계약의 약정일이나 변경유효일에 연결실체는 상대적 개별가격에 기초하여 각 리스요소에 계약대가를 배분합니다.

리스제공자로서 연결실체는 리스약정일에 리스가 금융리스인지 운용리스인지 판단합니다.

각 리스를 분류하기 위하여 연결실체는 리스가 기초자산의 소유에 따른 위험과 보상의 대부분을 이전하는지를 전반적으로 판단합니다. 기초자산의 소유에 따른 위험과 보상의 대부분

을 리스이용자에게 이전하는 경우에는 리스를 금융리스로 분류하고, 그렇지 않은 경우에는 리스를 운용리스로 분류합니다. 이 평가 지표의 하나로 연결실체는 리스기간이 기초자산의 경제적 내용연수의 상당 부분을 차지하는지 고려합니다.

연결실체가 중간리스제공자인 경우에는 상위리스와 전대리스를 각각 회계처리합니다. 또한 전대리스의 분류는 기초자산이 아닌 상위리스에서 생기는 사용권자산에 따라 판단합니다. 상위리스가 인식 면제규정을 적용하는 단기리스에 해당하는 경우에는 전대리스를 운용리스로 분류합니다.

약정에 리스요소와 비리스요소가 모두 포함된 경우에 연결실체는 기업회계기준서 제 1115호를 적용하여 계약 대가를 배분합니다.

연결실체는 리스순투자에 대하여 기업회계기준서 제1109호의 제거와 손상 규정을 적용합니다. 연결실체는 추가로 리스총투자를 계산하는데 사용한 무보증잔존가치에 대한 정기적인 재검토를 수행하고 있습니다.

연결실체는 운용리스로 받는 리스료를 '기타수익'의 일부로써 리스기간에 걸쳐 정액 기준에 따라 수익으로 인식합니다.

(12) 금융부채

연결실체는 계약상 내용의 실질과 금융부채의 정의에 따라 금융부채를 당기손익인식금융부채와 기타금융부채로 분류하고, 계약의 당사자가 되는 때에 재무상태표에 인식하고 있습니다.

① 당기손익인식금융부채

당기손익인식금융부채는 단기매매금융부채나 최초 인식시점에 당기손익인식금융부채로 지정한 금융부채를 포함하고 있습니다. 당기손익인식금융부채는 최초 인식 후 공정가치로 측정하며, 공정가치의 변동은 당기손익으로 인식하고 있습니다. 한편, 최초 인식시점에 취득과 관련하여 발생한 거래비용은 발생 즉시 당기손익으로 인식하고 있습니다.

② 기타금융부채

당기손익인식금융부채로 분류되지 않은 금융부채는 기타금융부채로 분류하고 있습니다. 기타금융부채는 최초 인식시 발행과 직접 관련되는 거래원가를 차감한 공정가치로 측정하고 있습니다. 후속적으로 기타금융부채는 유효이자율법을 적용하여 상각후원가로 측정되며, 이자비용은 유효이자율법을 적용하여 인식합니다.

③ 금융부채의 제거

금융부채는 소멸한 경우 즉, 계약상 의무가 이행, 취소 또는 만료된 경우에만 재무상태표에서 제거하고 있습니다. 연결실체는 금융부채의 계약조건이 변경되어 현금흐름이 실질적으로 달라진 경우 기존 부채를 제거하고 새로운 계약에 근거하여 새로운 금융부채를 공정가치로 인식합니다.

금융부채의 제거 시에, 장부금액과 지급한 대가(양도한 비현금자산이나 부담한 부채를 포함)의 차액은 당기손익으로 인식합니다.

(13) 금융보증계약

연결실체가 제공한 금융보증계약은 최초 인식시 공정가치로 측정되며, 후속적으로는다음 중 큰 금액으로 측정합니다.

- ① 기업회계기준서 제1109호 '금융상품'에 따라 기대신용손실로 결정된 금액
- ② 최초 인식금액에서 기업회계기준서 제1115호에 따라 인식한 이익누계액을 차감한 금액

금융보증계약의 공정가치는 유사한 금융상품의 시장가격을 참조하거나, 금융보증이 제공된 차입금과 제공되지 않은 차입금의 이자율을 비교하거나, 향후 금융보증으로 인해 지급해야 할 금액의 현재가치에 근거하여 추정합니다.

(14) 종업원급여

연결실체의 퇴직연금제도는 확정기여제도와 확정급여제도로 구분됩니다.

확정기여제도는 연결실체가 고정된 금액의 기여금을 별도 기금에 지급하는 퇴직연금제도이며, 기여금은 종업원이 근무 용역을 제공했을 때 비용으로 인식됩니다.

확정급여제도는 확정기여제도를 제외한 모든 퇴직연금제도입니다. 일반적으로 확정급여제도는 연령, 근속연수나 급여수준 등의 요소에 의하여 종업원이 퇴직할 때 지급받을 퇴직연금 급여의 금액이 확정됩니다. 확정급여제도와 관련하여 재무상태표에 계상된 부채는 보고기간 말 현재 확정급여채무의 현재가치에서 사외적립자산의 공정가치를 차감한 금액입니다. 확정급여채무는 매년 독립된 보험계리인에 의해 예측단위적립방식에 따라 산정되며, 확정급여채무의 현재가치는 그 지급시점과 만기가 유사한 우량회사채의 이자율로 기대미래현금유출액을 할인하여 산정됩니다. 한편, 순확정급여부채와 관련한 재측정요소는 기타포괄손익으로 인식됩니다.

제도개정, 축소 또는 정산이 발생하는 경우, 과거근무원가 또는 정산으로 인한 손익은 당기손익으로 인식됩니다.

(15) 충당부채

충당부채는 과거사건의 결과로 존재하는 현재의무(법적의무 또는 의제의무)로서, 당해 의무를 이행하기 위하여 경제적효익을 갖는 자원이 유출될 가능성이 높으며 그 의무의 이행에 소요되는 금액을 신뢰성 있게 추정할 수 있는 경우에 인식하고 있습니다.

충당부채로 인식하는 금액은 관련된 사건과 상황에 대한 불가피한 위험과 불확실성을 고려하여 현재의무를 보고기간말에 이행하기 위하여 소요되는 지출에 대한 최선의 추정치입니다. 화폐의 시간가치 효과가 중요한 경우 충당부채는 의무를 이행하기 위하여 예상되는 지출액의 현재가치로 평가하고 있습니다.

충당부채를 결제하기 위해 필요한 지출액의 일부 또는 전부를 제3자가 변제할 것이 예상되는 경우 이행한다면 변제를 받을 것이 거의 확실하게 되는 때에 한하여 변제금액을 인식하고 별도의 자산으로 회계처리하고 있습니다.

매 보고기간말마다 충당부채의 잔액을 검토하고, 보고기간말 현재 최선의 추정치를 반영하여 조정하고 있습니다. 의무이행을 위하여 경제적효익이 내재된 자원이 유출될 가능성이 더 이상 높지 아니한 경우에는 관련 충당부채를 환입하고 있습니다.

(16) 외화거래

연결회사는 연결회사 내 개별기업의 재무제표에 포함되는 항목들을 각각의 영업활동이 이뤄지는 주된 경제 환경에서의 통화("기능통화")를 적용하여 측정하고 있습니다. 지배회사의 기능통화는 대한민국 원화이며, 연결재무제표 또한 대한민국 원화로 표시하고 있습니다.

외화거래는 거래일의 환율 또는 재측정되는 항목인 경우 평가일의 환율을 적용한 기능통화로 인식됩니다. 외화거래의 결제나 화폐성 외화 자산·부채의 환산에서 발생하는 외환차이는 당기손익으로 인식됩니다. 다만, 조건을 충족하는 현금흐름위험회피나 순투자의 위험회피의 효과적인 부분과 관련되거나 보고기업의 해외사업장에 대한 순투자의 일부인 화폐성항목에서 생기는 손익은 기타포괄손익으로 인식합니다.

차입금과 관련된 외환차이는 손익계산서에 금융원가로 표시되며, 다른 외환차이는 기타수익 또는 기타비용에 표시됩니다.

비화폐성 금융자산·부채로부터 발생하는 외환차이는 공정가치 변동손익의 일부로 보아 당기손익-공정가치 측정 지분상품으로부터 발생하는 외환차이는 당기손익으로, 기타포괄손익-공정가치 측정 지분상품의 외환차이는 기타포괄손익에 포함하여 인식됩니다.

(17) 납입자본

보통주는 자본으로 분류하며, 자본거래에 직접 관련되어 발생하는 증분원가는 세금효과를 반영한 순액으로 자본에서 차감하고 있습니다.

우선주는 상환하지 않아도 되거나 연결실체의 선택에 의해서만 상환되는 경우와 배당의 지급이 연결실체의 재량에 의해 결정된다면 자본으로 분류하고, 연결실체의 주주총회에서 배당을 승인하면 배당금을 인식하고 있습니다. 주주가 특정일이나 그 이후에 확정되거나 확정 가능한 금액의 상환을 청구할 수 있거나 의무적으로 상환해야 하는 우선주는 부채로 분류하고 있습니다. 관련 배당은 발생시점에 이자비용으로 보아 당기손익으로 인식하고 있습니다.

연결실체가 자기지분상품을 재취득하는 경우에 이러한 지분상품은 자기주식의 과목으로 자본에서 직접 차감하고 있습니다. 자기지분상품을 매입 또는 매도하거나 발행 또는 소각하는 경우의 손익은 당기손익으로 인식하지 않습니다. 연결실체 또는 연결실체 내의 다른 기업이 자기주식을 취득하여 보유하는 경우 지급하거나 수취한 대가는 자본에서 직접 인식하고 있습니다.

(18) 주식기준보상

연결실체는 제공받는 재화나 용역의 대가로 종업원에게 주식이나 주식선택권을 부여하는 주식결제형 주식보상거래에 대하여 제공받는 재화나 용역의 공정가치 또는 제공받는 재화나 용역의 공정가치를 신뢰성있게 측정할 수 없다면 부여한 지분상품의 공정가치에 기초하여 재화나 용역의 공정가치를 간접 측정하고 그 금액을 가득기간 동안에 종업원급여(당기비용)와 자본으로 인식하고 있습니다. 주식선택권의 가득조건이 용역제공조건 또는 시장조건이 아닌 가득조건인 경우에는 궁극적으로 가득되는주식선택권의 실제 수량에 기초하여 결정되도록 인식된 종업원비용을 조정하고 있습니다.

(19) 고객과의 계약에서 생기는 수익

고객과의 계약에서 생기는 수익과 관련된 연결실체의 회계정책은 주식 31에 기술되어 있습니다.

(20) 금융수익과 비용

연결실체의 금융수익과 금융비용은 다음으로 구성되어 있습니다.

- 이자수익
- 이자비용
- 당기손익-공정가치로 측정하는 금융자산에 대한 순손익
- 금융자산과 금융부채에 대한 외환손익
- 당기손익인식금융부채에서 발생하는 공정가치 변동

이자수익 혹은 이자비용은 유효이자율법을 사용하여 인식하였습니다. 유효이자율법은 금융상품의 기대존속기간에 추정되는 미래현금지급액이나 수취액의 현재가치를 금융자산의 총장부금액이나 금융부채의 상각후원가와 정확하게 일치시키는 이자율입니다.

(21) 법인세

법인세비용은 당기법인세와 이연법인세로 구성되어 있으며, 기타포괄손익이나 자본에 직접 인식되는 거래나 사건 또는 사업결합에서 발생하는 세액을 제외하고는 당기손익으로 인식하고 있습니다.

법인세와 관련된 이자와 벌금은 법인세에 해당하는지 판단하고 법인세에 해당한다면 기업회계기준서 제1012호 '법인세'를 적용하고 법인세에 해당하지 않는다면 기업회계기준서 제1037호 '충당부채, 우발부채, 우발자산'을 적용하고 있습니다.

① 당기법인세

당기법인세는 당기의 과세소득을 기초로 산정하고 있습니다. 과세소득은 포괄손익계산서상의 법인세비용차감전순이익에서 다른 과세기간에 가산되거나 차감될 손익 및 비과세항목이나 손금불인정항목을 제외하므로 포괄손익계산서상 손익과 차이가 있습니다. 연결실체의 당기법인세와 관련된 미지급법인세는 확정되었거나 실질적으로 확정된 세율을 사용하여 계산하고 있습니다.

당기법인세자산과 당기법인세부채는 다음의 조건을 모두 충족하는 경우에만 상계를 합니다.

- 인식된 금액에 대한 법적으로 집행가능한 상계권리를 가지고 있음
- 순액으로 결제하거나, 자산을 실현하는 동시에 부채를 결제할 의도가 있음

② 이연법인세

이연법인세부채와 이연법인세자산을 측정할 때에는 보고기간말에 연결실체가 관련 자산과 부채의 장부금액을 회수하거나 결제할 것으로 예상되는 방식에 따른 세효과를 반영하고 있습니다. 종속기업, 관계기업 및 공동기업 투자지분에 관한 가산할 일시적차이에 대해서 연결실체가 일시적차이의 소멸시점을 통제할 수 있으며, 예측가능한 미래에 일시적차이가 소멸하지 않을 가능성이 높은 경우를 제외하고는 모두 이연법인세부채를 인식하고 있습니다. 또한, 차감할 일시적차이로 인하여 발생하는 이연법인세자산은 일시적차이가 예측가능한 미래에 소멸할 가능성이 높고, 일시적차이가 사용될 수 있는 기간에 과세소득이 발생할 가능성이 높은 경우에 인식하고 있습니다.

이연법인세자산의 장부금액은 매 보고기간말에 검토하고, 이연법인세자산으로 인한혜택이 사용되기에 충분한 과세소득이 발생할 가능성이 더 이상 높지 않은 경우 이연법인세자산의 장부금액을 감소시키고 있습니다.

이연법인세자산과 부채는 보고기간말 현재 제정되었거나 실질적으로 제정된 세법에 근거하여 당해 자산이 실현되거나 부채가 지급될 보고기간에 적용될 것으로 기대되는 세율을 사용하여 측정하고 있습니다.

이연법인세자산과 부채는 동일 과세당국이 부과하는 법인세이고, 연결실체가 인식된금액을 상계할 수 있는 법적 권한을 가지고 있으며 당기 법인세부채와 자산을 순액으로 결제할 의도가 있는 경우에만 상계하고 있습니다.

(22) 주당이익

연결실체는 보통주 기본주당이익과 희석주당이익을 계속영업손익과 당기순손익에 대하여 계산하고 연결포괄손익계산서에 표시하고 있습니다. 기본주당이익은 보통주에 귀속되는 당기순손익을 보고기간 동안에 유통된 보통주식수를 가중평균한 주식수로 나누어 계산하고 있습니다. 희석주당이익은 전환사채와 종업원에게 부여한 주식기준보상 등 모든 희석화 효과가 있는 잠재적 보통주의 영향을 고려하여 보통주에 귀속되는 당기순손익 및 가중평균유통 보통주식수를 조정하여 계산하고 있습니다.

(23) 연결재무제표의 승인

연결실체의 연결재무제표는 2024년 2월 14일자로 이사회에서 승인됐으며, 정기주주총회에서 수정 승인 될 수 있습니다.

5. 재무위험관리

연결실체는 여러 활동으로 인하여 시장위험(외환위험, 가격위험, 현금흐름 및 공정가치 이자율 위험), 신용위험 및 유동성 위험과 같은 다양한 금융 위험에 노출되어 있습니다. 연결실체의 전반적인 위험관리는 연결실체의 재무성과에 잠재적으로 불리할 수 있는 효과를 최소화 하는데 중점을 두고 있습니다.

위험관리는 이사회에서 승인한 정책에 따라 중앙 자금부서(자금팀)에 의해 이루어지고 있습니다. 자금팀은 관계부서들과 긴밀히 협력하여 금융위험을 식별, 평가 및 회피하고 있습니다.

1) 시장위험

시장위험이란 환율, 이자율 등 시장가격의 변동으로 인하여 금융상품의 공정가치나 미래현금흐름이 변동할 위험을 의미합니다. 시장가격 관리의 목적은 수익은 최적화하는 반면 수용 가능한 한계 이내로 시장위험 노출을 관리 및 통제하는 것입니다.

① 외환위험

외환위험은 주로 인식된 자산과 부채의 환율변동과 관련하여 발생하고 있습니다. 연결실체의 영업거래상 외환위험에 대한 회피가 필요하다고 판단되는 경우 통화선도 거래 등을 통해 외환위험을 관리하고 있습니다. 외환위험은 미래예상거래 및 인식된 자산 · 부채가 기능통화 외의 통화로 표시될 때 발생하고 있습니다.

당기말 현재 외화 표시된 화폐성자산 및 부채의 장부금액은 다음과 같습니다.

(단위: 외화 각 1단위,천원)				
통화	자 산		부 채	
	외화	원화	외화	원화
USD	1,747,201	2,252,841	2,075,080	2,388,331

JPY	27,972,686	255,296	23,970,000	218,765
CNY	1,238,648	223,997	-	-
EUR	-	-	736,964	1,051,346

당기말 현재 외화에 대한 원화환율이 10% 상승(하락)할 경우 당기말 자본은 93백만원 감소(증가)합니다.

② 이자율위험

이자율 위험은 변동이자율 조건으로 차입한 차입금과 변동이자율 조건으로 발행한 사채에서 비롯됩니다. 연결실체는 이자율 위험에 대해 다양한 방법의 분석을 수행하고 있으며, 이자율 변동 위험을 최소화하기 위해 채용자, 기존 차입금의 갱신, 대체적인 용자 및 위험회피 등 다양한 방법을 검토하여 연결실체 입장에서 가장 유리한 자금조달 방안에 대한 의사결정을 수행하고 있습니다.

당기말 현재 다른 변수가 일정하고 변동금리 조건 차입금에 대한 이자율이 1% 상승(하락)할 경우 당기 법인세비용차감전순이익은 3,308백만원 감소(증가)합니다.

2) 신용위험

신용위험은 전사 차원에서 관리되고 있습니다. 신용위험은 보유하고 있는 수취채권 및 확정 계약을 포함한 거래처에 대한 신용위험 뿐만 아니라 현금 및 현금성자산, 은행 및 금융기관 예치금으로부터 발생하고 있습니다. 은행 및 금융기관의 경우, 독립적인 신용등급기관으로부터의 신용등급이 우량한 경우에 한하여 거래를 하고 있습니다. 일반거래처의 경우 고객의 재무상태, 과거 경험 등 기타 요소들을 고려하여 신용을 평가하게 됩니다. 연결실체는 거래상대방에 대한 개별적인 위험 한도 관리정책은 보유하고 있지 않습니다.

금융자산의 장부금액은 신용위험에 대한 최대노출정도를 나타냅니다. 당기말과 전기말 현재 연결실체의 신용위험에 대한 최대노출정도는 다음과 같습니다.

(단위: 천원)		
구 분	당기말	전기말
금융보증계약(*)	8,600,000	8,600,000

(*) 주식 39에 기술하고 있는 금융보증계약과 관련된 연결실체의 신용위험에 대한 최대노출 정도는 보증이 청구되면 연결실체가 지급하여야 할 최대금액입니다.

신용위험에 노출된 금융자산 중 상기 금융보증계약을 제외한 나머지 금융자산은 장부금액이 신용위험에 대한 최대 노출정도를 가장 잘 나타내는 경우에 해당하여 상기 공시에서 제외하고 있습니다.

① 매출채권

연결실체의 신용위험에 대한 노출은 주로 각 고객별 특성의 영향을 받으나, 고객이 영업하고 있는 산업 및 국가의 파산위험 등의 고객 분포도 신용위험에 영향을 미치는요소로 고려하고 있습니다. 수익의 집중 정도에 대한 상세한 정보는 주식 31에 포함되어 있습니다.

위험관리에 대한 총괄책임을 담당하고 있는 연결실체의 재무부서는 표준 지급기준을 결정하기 이전에 모든 신규 고객에 대해 개별적으로 신용도를 검토하도록 하는 신용정책을 수립하였습니다. 신규 고객 검토 시에는 외부 신용기관의 신용등급과 은행의 평가 등을 고려합니다.

(i) 당기말과 전기말 매출채권의 지역별 신용위험의 노출정도는 다음과 같습니다.

(단위: 천원)		
구 분	당기말	전기말
국내	196,739,386	174,584,773
해외	73,207,222	71,070,308
합 계	269,946,608	245,655,081

(ii) 당기말과 전기말 현재 매출채권의 거래상대별 신용위험의 노출정도는 다음과 같습니다.

(단위: 천원)		
구 분	당기말	전기말
일반고객	266,884,596	241,705,227
특수관계자	3,062,012	3,949,854
합 계	269,946,608	245,655,081

(iii) 당기말과 전기말 현재 연체되지 않고 손상되지 않은 매출채권의 신용도는 다음과 같습니다.

(단위: 천원)			
계정과목	구분	당기말	전기말
매출채권	Group 1	5,668,084	2,613,921
	Group 2	235,844,871	217,022,974
	Group 3	-	-
합 계		241,512,955	219,636,895

Group 1 - 새로운 고객(6개월 미만)

Group 2 - 과거 부도경험이 없는 기존 고객(6개월 이상), 관계기업에 대한 매출채권

Group 3 - 과거 부도경험이 있는 기존 고객(6개월 이상)

(iv) 당기와 전기 중 매출채권 및 기타채권의 손실충당금 변동은 다음과 같습니다.

(단위: 천원)				
구 분	당기말		전기말	
	매출채권	기타채권	매출채권	기타채권
기초금액	3,232,678	4,357,085	2,398,085	921,644
손상차손(환입)	175,427	65,333	941,060	3,534,692
제각	(218,045)	-	(154,784)	-

기타(*)	(5,216)	(50,378)	48,317	(99,251)
기말금액	3,184,844	4,372,040	3,232,678	4,357,085

(*) 기타에는 해외사업환산이 포함되어 있습니다.

② 채무증권

연결실체는 채무증권 취득 시 거래상대방의 사업성 및 지분구조의 안정성 등을 감안하여 투자위험성을 최소화하고 있습니다.

③ 현금성자산

연결실체는 당기말 현재 현금성자산 127,285백만원을 보유하고 있으며, 신용평가등급이 우량한 은행 및 금융기관에 보유하고 있습니다.

현금성자산에 대한 손상은 12개월 기대손실로 하였으며 익스포저의 만기가 단기인 것을 반영하였습니다. 연결실체는 상대방의 외부신용등급에 기초하여 현금성자산의 위험이 낮다고 판단하였습니다. 연결실체는 현금성자산의 기대신용손실 평가는 채무증권에 사용된 기대신용손실과 유사한 접근법을 사용하였습니다.

3) 유동성 위험

신중한 유동성 위험 관리는 충분한 현금의 유지, 적절하게 약정된 신용한도금액으로부터의 자금 여력 및 시장포지션을 결제할 수 있는 능력 등을 포함하고 있습니다. 연결실체의 금융부채를 보고기간 종료일로부터 계약 만기일까지의 잔여기간에 따라 만기별로 구분한 내역은 다음과 같습니다. 아래 표시된 현금흐름은 할인하지 않은 금액입니다.

당기말과 전기말 현재 유동성 위험 분석 내역은 다음과 같습니다.

(단위: 천원)				
구 분	잔존계약만기			
	1년 미만	1년에서 5년 이하	5년 초과	합 계
당기말:				
차입금	521,305,346	347,984,983	-	869,290,329
매입채무및기타채무	338,670,150	811,135	-	339,481,285
리스부채	53,539,130	195,975,522	400,176,382	649,691,034
기타금융부채	25,712,599	-	-	25,712,599
금융보증계약	8,600,000	-	-	8,600,000
합 계	947,827,225	544,771,640	400,176,382	1,892,775,247
전기말:				
차입금	492,452,434	345,818,998	-	838,271,432
매입채무및기타채무	328,079,861	1,177,046	-	329,256,907
리스부채	37,608,264	91,325,189	312,398,685	441,332,138
기타금융부채	1,533,600	48,235,582	-	49,769,182
금융보증계약	8,600,000	-	-	8,600,000
합 계	868,274,159	486,556,815	312,398,685	1,667,229,659

연결실체는 당기 중 빌랑스 징검다리 농식품 투자조합에 320백만원을 출자하였습니다. 조합 규약에 따라 연결실체는 조합존속기간(7년)의 1/2이 되는날까지 320백만원을 추가 출자해야하는 의무가 있습니다.

4) 자본위험

연결실체의 자본관리 목적은 계속기업으로서 주주 및 이해당사자들에게 이익을 지속적으로 제공할 수 있는 능력을 보호하고 자본비용을 절감하기 위해 최적 자본구조를 유지하는 것입니다. 연결실체는 자본조달비율에 기초하여 자본을 관리하고 있습니다.

당기말과 전기말 현재 연결실체의 자본조달비율은 다음과 같습니다.

(단위: 천원)		
구 분	당기말	전기말
차입금총계	822,165,086	788,333,453
차감: 현금및현금성자산과 단기금융자산	(137,514,121)	(141,445,111)
순차입금(A)	684,650,965	646,888,342
자본총계(B)	506,544,641	546,646,770
총자본(C=A+B)	1,191,195,606	1,193,535,112
자본조달비율(A/C)	57.48%	54.20%

6. 공정가치

당기 중 연결실체의 금융자산과 금융부채의 공정가치에 영향을 미치는 사업환경 및 경제적 인 환경의 유의적인 변동은 없습니다.

(1) 당기말과 전기말 현재 금융상품의 종류별 장부금액 및 공정가치는 다음과 같습니다.

(단위: 천원)				
구분	당기말		전기말	
	장부금액	공정가치	장부금액	공정가치
금융자산				
현금및현금성자산	127,285,312	127,285,312	132,585,769	132,585,769
단기금융자산	10,228,808	10,228,808	8,859,342	8,859,342
매출채권및기타채권	35,606,977	35,606,977	29,082,501	29,082,501
리스채권	641,846	641,846	383,881	383,881
단기투자자산	110,732,553	110,732,553	114,187,811	114,187,811
파생금융자산	-	-	10,260	10,260
장기금융자산	3,632,986	3,632,986	3,692,577	3,692,577
장기투자자산(지분상품)	13,284,888	13,284,888	12,566,890	12,566,890
장기투자자산(채무상품)	1,397,953	1,397,953	1,164,248	1,164,248
관계기업투자 (*)	499,125	499,125	499,125	499,125
금융자산 합계	303,310,448	303,310,448	303,032,404	303,032,404
금융부채				

단기차입금	471,753,259	471,753,259	468,327,681	468,327,681
유동성사채	19,991,408	19,991,408	-	-
매입채무및기타채무	811,135	811,135	1,177,046	1,177,046
장기차입금	190,662,677	189,794,342	160,381,814	156,603,356
사채	139,757,742	137,892,864	159,623,958	156,198,269
기타금융부채	25,712,599	25,712,599	49,769,182	49,769,182
금융부채 합계	848,688,820	845,955,607	839,279,681	832,075,534

(*) 유의적인 영향력을 보유하는 상환우선주에 투자하였으나 관계기업에 대한 소유지분에 연계된 이익에 실질적으로 접근할 수 없는 것으로 판단하여 기업회계기준서 제1109호에 따라 당기손익-공정가치로 측정합니다.

유동으로 분류되는 매출채권및기타채권과 매입채무및기타채무는 장부금액이 공정가치의 합리적인 근사치에 해당하여 공정가치 공시에서 제외하였습니다. 또한 당기 리스부채의 공정가치 공시는 요구되지 않습니다.

(2) 공정가치로 측정되는 금융상품은 공정가치 서열체계에 따라 구분되며 정의된 수준들은 다음과 같습니다.

- 측정일에 동일한 자산이나 부채에 대해 접근할 수 있는 활성시장의 (조정하지 않은) 공시가격으로, 해당 공시가격에는 금리 상승 및 인플레이션, ESG관련 위험 등의 경제환경 변화에 대한 시장의 가정이 반영되어 있음 (수준 1)
- 수준 1의 공시가격 외에 자산이나 부채에 대해 직접적으로나 간접적으로 관측할 수 있는 투입변수 (수준 2)
- 비상장 지분증권과 ESG관련 위험으로 인해 유의적인 관측불가능한 조정이 반영되는 금융상품과 같이, 자산이나 부채에 대한 관측할 수 없는 투입변수 (수준 3)

당기말과 전기말 현재 공정가치로 측정되는 금융상품의 공정가치 서열체계 구분은 다음과 같습니다..

① 당기말

(단위: 천원)				
구분	수준 1	수준 2	수준 3	합계
금융자산				
단기투자자산	-	110,732,553	-	110,732,553
장기투자자산(지분상품)	585,640	-	12,699,248	13,284,888
장기투자자산(채무상품)	-	-	557,953	557,953
관계기업투자 (*)	-	-	499,125	499,125
합 계	585,640	110,732,553	13,756,326	125,074,519
금융부채				
기타금융부채	-	-	25,704,105	25,704,105

(*) 금융감독원 비상장주식에 대한 공정가치 평가 가이드라인에 의거하여, 가치변동에 대한 명확한 증거가 없고 해당 지분상품 금액이 당사의 재무제표 작성을 위한 중요성 판단 기준에

미달하여 장부가액을 공정가치로 측정하였습니다.

② 전기말

(단위: 천원)				
구분	수준 1	수준 2	수준 3	합계
금융자산				
단기투자자산	-	114,187,811	-	114,187,811
파생금융자산	-	10,260	-	10,260
장기투자자산(지분상품)	453,153	-	12,113,737	12,566,890
장기투자자산(채무상품)	-	-	324,248	324,248
관계기업투자 (*)	-	-	499,125	499,125
합 계	453,153	114,198,071	12,937,110	127,588,334
금융부채				
기타금융부채	-	-	29,147,491	29,147,491

(*) 금융감독원 비상장주식에 대한 공정가치 평가 가이드라인에 의거하여, 가치변동에 대한 명확한 증거가 없고 해당 지분상품 금액이 당사의 재무제표 작성을 위한 중요성 판단 기준에 미달하여 장부가액을 공정가치로 측정하였습니다.

(3) 당기말 현재 수준2와 수준3으로 분류되는 금융상품의 가치평가기법 및 투입변수는 다음과 같습니다.

(단위: 천원)					
구분	공정가치	수준	가치평가기법	투입변수	수준3 투입변수 범위 (가중평균)
금융자산					
단기투자자산(기타상품)	110,732,553	2	순자산가치평가	편입자산의 공정가치	-
장기투자자산(채무상품)	557,953	3	순자산가치평가	편입자산의 공정가치	-
장기투자자산(지분상품)	12,699,248	3	이익접근법(현재가치기법)	사업위험이 반영된 할인율	할인율: 11.98%
			순자산가치평가	편입자산의 공정가치	영구성장률: 1%
관계기업투자	499,125	3	순자산가치평가	편입자산의 공정가치	-
금융부채					
기타금융부채	1,558,500	3	이익접근법 (현재가치기법)	영업현금흐름 및 사업위험이 반영된 할인율	할인율: 11.41% 영구성장률: 1% 매출성장률: 4.9% ~ 10.5%
기타금융부채	-	3	이익접근법 (현재가치기법)	사업위험이 반영된 할인율	할인율: 10.73% 영구성장률: 1% 매출성장률: 4.6%~5.5%
기타금융부채	4,269,483	3	기초자산가격결정방법 : 이익접근법(현재가치기법)	영업현금흐름 및 사업위험이 반영된 할인율	할인율: 9.58% 영구성장률: 1% 매출성장률: 4.1% ~ 15.2%
			파생금융부채가치평가 : 위험중립확률에 따른 이항모형	무위험이자율 기초자산변동성 잔존만기	무위험이자율: 3.43% 기초자산변동성: 42.72% 잔존만기: 0.31년
기타금융부채	19,876,123	3	기초자산가격결정방법	영업현금흐름 및 사업위험이 반영된 할인율	할인율: 9.58%

		: 이익접근법(현재가치기법)	율	영구성장률: 1% 매출성장률: 4.1% ~ 15.5%
		파생금융부채가치평가 : LSMC모형	무위험이자율 기초자산변동성 상관계수 잔존만기	무위험이자율: 3.48% 기초자산변동성: 43.42% 상관계수: 0.10 잔존만기: 10년

(4) 수준3 공정가치의 기중 변동내역은 다음과 같습니다.

(단위: 천원)		
구 분	장기투자자산 등	기타금융부채
전기초	7,416,334	29,399,558
취득	6,245,315	9,627,585
금융비용에 포함된 손익		
- 미실현 공정가치의 순변동	(5,752)	12,835,944
기타포괄손익에 포함된 손익		
- 미실현 공정가치의 순변동	(545,850)	-
처분/상환	(218,951)	(22,715,596)
기타	46,014	-
전기말	12,937,110	29,147,491
당기초	12,937,110	29,147,491
취득	397,820	8,426,989
금융비용에 포함된 손익		
- 미실현 공정가치의 순변동	(52,295)	(11,870,374)
기타포괄손익에 포함된 손익		
- 미실현 공정가치의 순변동	310,682	-
처분/상환	(34,000)	-
기타	197,009	-
당기말	13,756,326	25,704,106

7. 범주별 금융상품

(1) 당기말과 전기말 현재 범주별 구분내역은 다음과 같습니다.

① 당기말

(단위: 천원)					
금융자산/부채	상각후원가 측정 금융자산	당기손익- 공정가치 측정 금융자산	기타포괄손익- 공정가치 측정 금융자산	상각후원가 측정 금융부채	당기손익- 공정가치 측정 금융부채
현금및현금성자산	127,285,312	-	-	-	-
단기금융자산	10,228,808	-	-	-	-
매출채권및기타채권	316,629,787	-	-	-	-

리스채권	641,846	-	-	-	-
단기투자자산	-	110,732,553	-	-	-
장기금융자산	3,632,986	-	-	-	-
장기투자자산	840,000	1,416,822	12,426,019	-	-
관계기업투자	-	499,125	-	-	-
차입금	-	-	-	822,165,086	-
매입채무및기타채무	-	-	-	339,481,285	-
기타금융부채	-	-	-	8,494	25,704,105
합 계	459,258,739	112,648,500	12,426,019	1,161,654,865	25,704,105

② 전기말

(단위: 천원)					
금융자산/부채	상각후원가 측정 금융자산	당기손익- 공정가치 측정 금융자산	기타포괄손익- 공정가치 측정 금융자산	상각후원가 측정 금융부채	당기손익- 공정가치 측정 금융부채
현금및현금성자산	132,585,769	-	-	-	-
단기금융자산	8,859,342	-	-	-	-
매출채권및기타채권	293,047,234	-	-	-	-
리스채권	383,881	-	-	-	-
단기투자자산	-	114,187,811	-	-	-
장기금융자산	3,692,577	-	-	-	-
장기투자자산	840,000	1,105,296	11,785,842	-	-
관계기업투자	-	499,125	-	-	-
차입금	-	-	-	788,333,453	-
매입채무및기타채무	-	-	-	329,256,907	-
기타금융부채	-	-	-	20,621,691	29,147,491
합 계	439,408,803	115,792,232	11,785,842	1,138,212,051	29,147,491

(2) 당기와 전기 중 금융상품 범주별 순손익 구분은 다음과 같습니다.

① 당기

(단위: 천원)							
구 분	상각후원가 측정 금융자산	당기손익- 공정가치 측정 금융자산	기타포괄손익- 공정가치 측정 금융자산	상각후원가 측정 금융부채	당기손익- 공정가치 측정 금융부채	기타포괄손익 -공정가치 측정 금융부채	합계
이자수익	3,417,461	-	-	-	-	-	3,417,461
평가손익	-	878,607	-	-	-	-	878,607
처분이익	-	2,756,645	-	-	-	-	2,756,645
외환손익	434,408	-	-	(324,646)	-	-	109,762
배당수익	-	6,361	-	-	-	-	6,361
이자비용	-	-	-	(38,828,825)	-	-	(38,828,825)
파생상품평가손익	-	-	-	-	11,870,374	-	11,870,374
기타포괄손익	-	-	460,306	-	-	(11,184)	449,122

② 전기

(단위: 천원)							
구 분	상각후원가 측정 금융자산	당기손익- 공정가치 측정 금융자산	기타포괄손익- 공정가치 측정 금융자산	상각후원가 측정 금융부채	당기손익- 공정가치 측정 금융부채	기타포괄손익 -공정가치 측정 금융부채	합계
이자수익	3,119,400	-	-	-	-	-	3,119,400
처분이익	-	3,163,639	-	-	-	-	3,163,639
외환손익	3,336,004	-	-	(168,416)	-	-	3,167,588
배당수익	-	5,524	-	-	-	-	5,524
이자비용	-	-	-	(25,981,167)	-	-	(25,981,167)
파생상품평가손익	-	-	-	-	(14,257,807)	-	(14,257,807)
기타포괄손익	-	-	(413,083)	-	-	23,242	(389,841)

8. 영업부문

(1) 일반정보

- 각 보고부문이 수익을 창출하는 제품과 용역의 유형에 대한 설명
연결실체는 4개의 부문(지주, 식품제조유통, 식품서비스유통, 건강케어제조유통)을 구분하고 있습니다.

- 영업부문의 당기손익, 영업부문의 자산과 부채의 측정
경영진은 영업이익에 근거하여 영업부문의 성과를 평가하고 있습니다. 이는 금융손익 및 손상차손과 같이 영업과 직접적으로 관련없는 손익을 제외하고 있습니다.

- 경영진이 보고부문을 식별하기 위해 사용하는 요소
연결실체의 보고부문은 서로 다른 제품과 용역을 제공하는 전략적 사업단위입니다. 각 사업은 서로 다른 기술과 마케팅 전략을 요구하기 때문에 별도로 운영되고 있습니다.

(2) 당기와 전기 중 연결실체의 보고부문별 수익 및 성과와 당기말과 전기말 현재 부문자산 및 부문부채에 관한 정보는 다음과 같습니다.

① 당기 및 당기말

(단위: 백만원)							
구 분	한국지역					해외지역	합계
	지주	식품제조유통	식품 서비스유통	건강케어 제조유통	소계		
총부문수익	129,742	2,368,309	755,106	141,163	3,394,320	570,056	3,964,376
외부고객으로부터의 수익	1,345	1,572,208	752,052	107,523	2,433,128	560,340	2,993,468
부문간수익	128,397	796,101	3,054	33,640	961,192	9,716	970,908
금융수익	2,238	15,956	1,371	426	19,991	463	20,454
금융비용	7,439	26,107	17,358	1,337	52,241	5,783	58,024
감가상각비와 무형자산상각비	8,100	56,089	36,810	4,845	105,844	42,133	147,977
보고부문영업이익(손실)	24,331	60,738	14,170	(4,199)	95,040	(22,178)	72,862
기타 중요한 비현금성 항목:							
당기말 보고부문 자산	613,389	1,819,621	485,055	73,352	2,991,417	601,861	3,593,278

보고부문 자산에 포함된 항목:							
당기말 관계기업투자	499	401	4,003	-	4,903	-	4,903
당기 비유동성자산의 증가액(*)	3,197	39,045	14,351	4,826	61,419	66,004	127,423
당기말 보고부문 부채	203,326	914,903	467,837	38,009	1,624,075	309,048	1,933,123

(*) 유·무형자산 및 투자부동산의 취득액(금융상품, 이연법인세자산, 퇴직급여자산 및 보험계약에서 발생하는 권리의 취득액은 제외)

② 전기 및 전기말

(단위: 백만원)							
구 분	한국지역					해외지역	합계
	지주	식품제조유통	식품서비스유통	건강케어 제조유통	소계		
총부문수익	126,679	2,305,744	686,405	68,112	3,186,940	557,445	3,744,385
외부고객으로부터의 수익	1,492	1,553,765	683,917	55,741	2,294,915	543,389	2,838,304
부문간수익	125,187	751,979	2,488	12,371	892,025	14,056	906,081
금융수익	6,713	3,573	1,045	274	11,605	387	11,992
금융비용	6,075	26,187	13,336	830	46,428	12,877	59,305
감가상각비와 무형자산상각비	7,697	58,712	33,260	2,071	101,740	36,300	138,040
보고부문영업이익(손실)	27,079	52,735	1,346	(1,723)	79,437	(45,490)	33,947
기타 중요한 비현금성 항목:							
전기말 보고부문 자산	680,692	1,742,793	378,453	51,300	2,853,238	566,769	3,420,007
보고부문 자산에 포함된 항목:							
전기말 관계기업투자	499	1,143	1,874	-	3,516	-	3,516
전기 비유동성자산의 증가액(*)	6,734	34,025	25,802	1,447	68,008	79,432	147,440
전기말 보고부문 부채	164,076	916,996	353,661	22,264	1,456,997	263,124	1,720,121

(*) 유·무형자산 및 투자부동산의 취득액(금융상품, 이연법인세자산, 퇴직급여자산 및 보험계약에서 발생하는 권리의 취득액은 제외)

(3) 당기와 전기 중 보고부문들의 영업이익 측정치 합계에서 법인세비용차감전순이익으로의 조정내역은 다음과 같습니다.

(단위: 천원)		
구 분	당기	전기
보고부문 영업이익의 합계	72,862,405	33,946,683
부문간 손익	(10,881,130)	(7,615,182)
금융수익	20,454,156	11,991,808
금융비용	(58,023,848)	(59,304,569)
기타영업외손익	(9,447,638)	2,949,544
관계기업의 순손익에 대한 지분	(652,235)	(381,378)
법인세비용차감전순이익	14,311,710	(18,413,094)

(4) 당기말과 전기말 현재 보고부문들의 자산 합계에서 연결실체 자산으로의 조정내역은 다

음과 같습니다.

(단위: 천원)		
구 분	당기말	전기말
보고부문 자산 합계	3,593,278,219	3,420,007,455
부문간 내부채권/채무 제거	(272,926,460)	(209,305,818)
부문간 비현금성자산 제거	(1,163,562,176)	(1,161,483,882)
기업전체 자산	2,156,789,583	2,049,217,755

(5) 당기말과 전기말 현재 보고부문들의 부채 합계에서 연결실체 부채로의 조정내역은 다음과 같습니다.

(단위: 천원)		
구 분	당기말	전기말
보고부문 부채 합계	1,933,123,266	1,720,120,545
부분간 내부채권/채무 제거	(272,926,460)	(209,305,818)
부문간 비현금성부채 제거	(9,951,864)	(8,243,742)
기업전체 부채	1,650,244,942	1,502,570,985

(6) 당기와 전기 중 연결실체의 주요 생산물 및 용역에 대한 외부고객으로부터의 수익내역은 다음과 같습니다.

(단위: 천원)		
구 분	당기	전기
제/상품판매	2,958,783,129	2,794,240,521
용역매출	20,456,932	32,196,536
기타수익	14,228,130	11,866,803
합 계	2,993,468,191	2,838,303,860

(7) 당기와 전기 중 지역별로 세분화된 연결실체의 외부고객으로부터의 수익 및 당기말과 전기말 현재 비유동자산의 내역은 다음과 같습니다.

(단위: 천원)				
구 분	외부고객으로부터의 수익		비유동자산	
	당기	전기	당기말	전기말
한국	2,433,127,883	2,294,915,202	976,321,311	895,611,918
중국	81,592,841	105,238,049	61,276,156	68,549,414
미국	365,493,862	323,423,148	267,051,232	224,408,619
일본	109,940,586	114,006,957	59,191,332	62,868,233
베트남	3,313,019	720,504	27,799	23,888
합 계	2,993,468,191	2,838,303,860	1,363,867,830	1,251,462,072

비유동자산은 연결재무제표상 장기성매출채권및기타채권, 유형자산, 투자부동산, 무형자산의 합계액입니다.

(8) 당기와 전기 중 단일외부고객으로부터의 수익이 연결실체 총 수익의 10%이상인 거래처는 없습니다.

9. 현금및현금성자산

당기말과 전기말 현재 현금및현금성자산은 다음과 같습니다.

(단위: 천원)		
구 분	당기말	전기말
현금	603,505	481,797
보통예금 등	126,681,807	132,103,972
합 계	127,285,312	132,585,769

10. 사용이 제한된 금융자산

당기말과 전기말 현재 사용이 제한되어 있는 금융자산은 다음과 같습니다.

(단위: 천원)			
구 분	내역	당기말	전기말
단기금융자산	CD계정/LC보증금	4,542,910	4,507,641
장기금융자산	당좌개설보증금 등	3,632,986	3,692,577
장기투자자산	후순위사채	840,000	840,000
합 계		9,015,896	9,040,218

11. 매출채권및기타채권

당기말과 전기말 현재 매출채권및기타채권의 내역은 다음과 같습니다.

(단위: 천원)		
구 분	당기말	전기말
유동		
매출채권	272,603,554	248,075,678
차감: 손실충당금	(3,103,152)	(3,091,714)
매출채권(순액)	269,500,402	244,983,964
미수금	10,420,854	15,299,403
차감: 손실충당금	(4,372,040)	(4,357,085)
미수금(순액)	6,048,814	10,942,318
미수수익	9,155	9,888
유동성임차보증금	5,573,923	8,227,176
차감: 현재가치할인차금	(109,484)	(198,613)

유동성임차보증금 순액	5,464,439	8,028,563
소 계	281,022,810	263,964,733
비유동		
매출채권	546,787	838,661
차감: 현재가치할인차금	(18,890)	(26,581)
차감: 손실충당금	(81,692)	(140,964)
매출채권(순액)	446,205	671,116
장기미수금	179,751	-
보증금	42,958,315	30,849,139
차감: 현재가치할인차금	(7,977,294)	(2,437,754)
보증금(순액)	34,981,021	28,411,385
소 계	35,606,977	29,082,501
합 계	316,629,787	293,047,234

(2) 당기말과 전기말 현재 유효이자율법을 사용하여 상각후원가로 측정된 기타채권의 내역은 다음과 같습니다.

(단위: 천원)				
구 분	당기말		전기말	
	유효이자율	금액	유효이자율	금액
유동성임차보증금	0.85%~9.37%	5,573,923	0.86%~6.19%	8,227,177
현재가치할인차금		(109,484)		(198,613)
장부금액		5,464,439		8,028,564
보증금		42,958,315		30,849,139
현재가치할인차금		(7,977,294)		(2,437,754)
장부금액		34,981,021		28,411,385

(3) 당기말 현재 연결실체가 매출채권에 대해 제공받은 담보 및 보증의 내역은 다음과 같습니다.

(단위: 천원)			
구 분	담보항목	당기말	전기말
매출채권	가맹보증금_현금담보	4,352,883	4,462,883
	가맹보증금_근저당	23,769,236	24,082,246
	가맹보증금_보증보험	32,884,213	32,567,203
	수입보증금	2,500	2,500
합 계		61,008,832	61,114,832

12. 재고자산

당기말과 전기말 현재 재고자산의 내역은 다음과 같습니다.

(단위: 천원)		
구 분	당기말	전기말
원재료	79,025,583	88,778,919
재공품	1,991,569	1,980,574
상품	30,446,698	25,764,520
제품	32,571,006	29,571,722
저장품	10,129,592	9,372,231
반제품	2,665,755	3,926,585
미착품	8,022,678	9,331,780
합 계	164,852,881	168,726,331

당기와 전기 중 연결실체가 매출원가로 인식한 재고자산의 원가는 1,604,471백만원 및 1,511,166백만원이며, 동 금액에는 재고자산의 폐기, 감모로 인한 손실액이 모두 포함되어 있습니다.

13. 기타자산

당기말과 전기말 현재 기타자산의 내역은 다음과 같습니다.

(단위: 천원)		
구 분	당기말	전기말
유동		
선급금	15,913,962	10,896,961
선급비용	9,523,969	5,024,312
기타	10,322,338	12,162,358
소 계	35,760,269	28,083,631
비유동		
선급금	477,333	890,066
선급비용	6,212,838	6,956,007
소 계	6,690,171	7,846,073
합 계	42,450,440	35,929,704

14. 투자자산

(1) 당기말과 전기말 현재 투자자산의 내역은 다음과 같습니다.

(단위: 천원)		
구 분	당기말	전기말
단기투자자산		
수익증권 등 - 당기손익-공정가치측정	110,732,553	114,187,811
장기투자자산		

채무증권-상각후원가	840,000	840,000
채무증권-당기손익-공정가치측정	557,953	324,248
지분증권-당기손익-공정가치측정	858,869	781,049
지분증권-기타포괄손익-공정가치측정	12,426,019	11,785,842
합 계	125,415,394	127,918,950

(2) 당기와 전기 중 투자자산의 변동내역은 다음과 같습니다.

(단위: 천원)		
구 분	당기	전기
기초	127,918,949	148,092,494
취득	289,703,049	465,291,607
기타포괄손익으로 계상한 평가손익	460,306	(413,083)
당기손익으로 계상한 평가손익	826,313	(35,805)
처분	(293,667,866)	(488,372,403)
기타(*)	174,643	3,356,139
기말	125,415,394	127,918,949

(*) 기타는 해외중속기업의 환율변동으로 인한 차이가 포함되어 있습니다.

15. 관계기업투자

(1) 당기말과 전기말 관계기업투자의 내역은 다음과 같습니다.

(단위: 천원)								
회사명	주요영업활동	소재지	결산월	당기말			전기말	
				지분율(%)	취득원가	장부가액	장부가액	
(주)그린익스프레스파크	고속도로휴게소 운영	대한민국	12월 31일	45.21	14,003,630	4,002,037	1,873,875	
풀무원 글로벌투자파트너십사모투자전문회사 (*1)	사모투자전문회사	대한민국	12월 31일	1	401,372	401,372	1,143,132	
(주)심플플래닛(*2)	자연과학 연구개발업	대한민국	12월 31일	2.99	499,125	499,125	499,125	
합 계						14,904,127	4,902,534	3,516,132

(*1) 지분율이 20%미만이나 투자심의위원회 의결 규정에 근거하여 유의적 영향력이있는 것으로 판단하였습니다.

(*2) 피투자기업이 발행한 상환우선주에 투자하였으며, 이사 선임권을 보유하여 유의적 영향력을 행사할 수 있는 것으로 판단하여 관계기업투자주식으로 분류하고 있으나 피투자기업에 대한 소유지분과 연계된 이익에 실질적으로 접근할 수 없으므로 기업회계기준서 제1109호에 따라 당기손익-공정가치로 측정합니다.

(2) 당기와 전기 중 관계기업투자의 변동내역 다음과 같습니다.

① 당기

(단위: 천원)							
회사명	기초	취득	회수	손익에 대한 지분	기타포괄손익 에 대한 지분	기타	기말
(주)그린익스프레스파크	1,873,875	2,712,350	-	(559,264)	(24,924)	-	4,002,037

풀무원 글로벌투자파트너십 사모투자전문회사	1,143,132	-	(634,628)	(92,971)	-	(14,161)	401,372
㈜심플플래닛	499,125	-	-	-	-	-	499,125
합 계	3,516,132	2,712,350	(634,628)	(652,235)	(24,924)	(14,161)	4,902,534

② 전기

(단위: 천원)					
회사명	기초	취득	손익에 대한 지분	기타포괄손익에 대한 지분	기말
㈜그린익스프레스파크	2,425,590	-	(547,806)	(3,909)	1,873,875
풀무원 글로벌투자파트너십 사모투자전문회사	968,703	8,000	166,429	-	1,143,132
㈜심플플래닛	-	499,125	-	-	499,125
합 계	3,394,293	507,125	(381,377)	(3,909)	3,516,132

(3) 당기와 전기 중 주요 관계기업 및 공동기업의 요약 재무정보는 다음과 같습니다.

① 당기

(단위: 백만원)							
회사명	유동자산	비유동자산	유동부채	비유동부채	매출액	당기순손익	총포괄손익
(주)그린익스프레스파크	7,062	43,373	5,386	36,196	12,701	(1,237)	(1,259)

② 전기

(단위: 백만원)							
회사명	유동자산	비유동자산	유동부채	비유동부채	매출액	당기순손익	총포괄손익
(주)그린익스프레스파크	4,415	47,098	8,577	38,791	25,691	(1,262)	(1,270)

(4) 당기말과 전기말 현재 주요 관계기업 및 공동기업의 순자산에서 투자지분의 장부금액으로 조정할 내역은 다음과 같습니다.

① 당기

(단위: 천원)	
구 분	(주)그린익스프레스파크
순자산(A)	8,852,922
연결실체 지분율(B)	45.21%
순자산 지분금액(AXB)	4,002,037
(+) 투자차액 등	-
기말 장부금액	4,002,037

② 전기

(단위: 천원)

구 분	(주)그린익스프레스파크
순자산(A)	4,145,209
연결실체 지분율(B)	45.21%
순자산 지분금액(AXB)	1,873,875
(+) 투자차액 등	-
기말 장부금액	1,873,875

16. 유형자산

(1) 당기말과 전기말 현재 유형자산의 내역은 다음과 같습니다.

(단위: 천원)		
구 분	당기말	전기말
취득원가	2,058,726,679	1,849,799,329
감가상각누계액과 손상차손누계액	(862,049,697)	(763,394,111)
장부가액	1,196,676,982	1,086,405,218
토 지	85,858,303	81,664,890
건 물	307,620,299	314,781,574
부대설비	82,492,599	86,195,409
구축물	69,197,975	43,782,264
기계장치	224,339,125	218,594,634
공기구비품	61,783,542	60,848,928
차량운반구	210,859	306,230
건설중인자산	44,966,809	57,928,776
사용권자산	320,207,471	222,302,513
합 계	1,196,676,982	1,086,405,218

(2) 당기와 전기 중 취득원가의 변동내역은 다음과 같습니다.

(단위: 천원)											
구분	토지	건물	부대설비	구축물	기계장치	공기구비품	차량운반구	건설중인자산	사용권자산	기타	합계
전기초	85,698,556	376,144,578	153,826,674	64,471,373	432,937,149	220,579,598	1,628,141	138,004,936	296,103,919	39,135	1,769,434,059
취득	4,215	8,467,150	7,773,460	1,068,464	27,229,465	25,121,673	79,539	69,336,458	53,660,460	-	192,740,884
처분	(1,491,162)	(71,000)	(836,544)	(112,551)	(1,613,361)	(13,183,585)	(250,210)	(29,891)	(58,236,443)	-	(75,824,747)
기타(*1)	(277,340)	(356,052)	(1,128,538)	1,334,163	2,439,656	(38,481)	(30,854)	5,513,846	107,545	-	7,563,945
대체(*2)	-	35,602,761	3,883,046	20,015,777	53,649,093	2,211,479	-	(154,896,573)	(4,580,395)	-	(44,114,812)
전기말	83,934,269	419,787,437	163,518,098	86,777,226	514,642,002	234,690,684	1,426,616	57,928,776	287,055,086	39,135	1,849,799,329
당기초	83,934,269	419,787,437	163,518,098	86,777,226	514,642,002	234,690,684	1,426,616	57,928,776	287,055,086	39,135	1,849,799,329
취득	20,796	2,084,185	8,681,747	1,857,827	20,890,206	25,886,753	40,154	63,624,725	149,525,328	-	272,611,721
처분	-	(134,280)	(3,603,640)	(332,159)	(11,575,638)	(17,546,156)	(185,464)	(475,650)	(28,658,081)	-	(62,511,068)
기타(*1)	(301,696)	(217,337)	(471,008)	394,351	67,099	(58,219)	(17,746)	1,059,836	2,013,758	-	2,469,038

대체(*2)	4,474,314	4,869,079	1,101,887	27,714,040	30,841,710	4,425,052	-	(77,033,023)	(35,400)	-	(3,642,341)
당기말	88,127,683	426,389,084	169,227,084	116,411,285	554,865,379	247,398,114	1,263,560	45,104,664	409,900,691	39,135	2,058,726.67

9

(*1) 기타에는 해외중속기업의 환율변동으로 인한 차이가 포함되어 있습니다.

(*2) 대체는 당기 중 건설중인자산에서 무형자산으로 대체된 금액 및 전기 중 임대비율 변동에 따라 투자부동산에서 유형자산으로 대체된 금액 및 부대설비에서 구축물로 대체된 금액이 포함되어 있습니다.

(3) 당기와 전기 중 감가상각누계액과 손상차손누계액의 변동내역은 다음과 같습니다.

(단위: 천원)											
구분	토지	건물	부대설비	구축물	기계장치	공기구비품	차량운반구	건설중인자산	사용권자산	기타	합계
전기초	2,269,380	93,654,334	69,615,205	38,514,678	253,373,443	159,051,213	1,196,583	-	66,656,138	39,135	684,370,109
감가상각비	-	11,035,779	8,801,445	3,443,850	41,358,765	25,898,170	195,685	-	38,292,413	-	129,026,107
손상차손	-	-	2	-	143,723	58,607	-	-	692,123	-	894,455
자산의 처분	-	(18,302)	(806,240)	(106,737)	(1,392,564)	(11,231,242)	(250,193)	-	(40,125,343)	-	(53,930,621)
기타(*)	-	334,052	(287,723)	1,143,171	2,564,001	65,008	(21,690)	-	(762,758)	-	3,034,061
전기말	2,269,380	105,005,863	77,322,689	42,994,962	296,047,368	173,841,756	1,120,385	-	64,752,573	39,135	763,394,111
당기초	2,269,380	105,005,863	77,322,689	42,994,962	296,047,368	173,841,756	1,120,385	-	64,752,573	39,135	763,394,111
감가상각비	-	11,520,288	9,679,626	4,191,086	44,109,880	26,090,944	131,060	-	42,077,129	-	137,800,013
손상차손	-	489,537	68,990	-	-	116,967	1	137,855	6,500,965	-	7,314,315
자산의 처분	-	(50,325)	(2,547,037)	(222,661)	(11,226,859)	(15,426,159)	(183,664)	-	(24,105,479)	-	(53,762,184)
기타(*)	-	1,803,422	2,210,217	249,923	1,595,865	991,064	(15,081)	-	468,032	-	7,303,442
당기말	2,269,380	118,768,785	86,734,485	47,213,310	330,526,254	185,614,572	1,052,701	137,855	89,693,220	39,135	862,049,697

(*) 기타에는 당기 중 정부보조금을 이용한 취득액 및 해외중속기업의 환율변동으로 인한 차이가 포함되어 있습니다.

(4) 현금창출단위의 손상검사

연결실체는 보고기간 말마다 자산손상 징후가 있는지를 검토하고 있습니다.

1) 당기말

연결실체는 독립된 현금창출단위로 관리되고 있는 Pulmuone U.S.A., Inc.가 보유한 Pulmuone Foods, U.S.A., Inc., Nasoya Foods U.S.A., LLC, (주)아사히코 사업부문, (주)풀무원건강생활, (주)풀무원다논 및 (주)풀무원푸드앤컬처의 개별 사업장에 대한 손상징후를 식별하여 손상검사를 수행하였습니다. 연결실체는 해당 현금창출단위의 회수가능액을 현금창출단위에서 창출될 미래현금흐름을 할인한 사용가치에 기초하여 추정하였습니다.

당기말 현재 각 자산에 배분한 손상차손은 아래와 같습니다.

(단위: 천원)		
구분	(주)풀무원푸드앤컬처 사업장	(주)풀무원건강생활
건물	489,537	-
기계장치	68,990	-
공기구비품	2,816	114,151
건설중인자산	-	137,855
사용권자산	4,038,657	2,462,308

합계	4,600,000	2,714,314
----	-----------	-----------

현금창출단위의 회수가능액은 현금창출단위로부터 발생할 것으로 기대되는 미래현금흐름의 현재가치(사용가치)에 기초하여 측정되었습니다.

사용가치의 추정에 사용된 주요 가정은 아래와 같습니다. 주요 가정치는 해당 산업의 미래 추세에 대한 경영진의 평가를 반영하고 있으며, 내·외부의 역사적 자료에 기초하고 있습니다.

(단위: 천원)				
구분	연평균 영업이익율	연평균 매출성장률	할인율	영구성장률
Pulmuone Foods, U.S.A., Inc(*)	-1.4%~7.5%	4.1%~15.5%	9.58%	1%
Nasoya Foods U.S.A., LLC(*)	-0.9%~7.3%	4.1%~15.2%	9.58%	1%
(주)아사히코	-5.7%~4.8%	4.6%~10.5%	6.91%	1%
(주)풀무원다논	-0.3%~6.3%	4.6%~5.5%	10.73%	1%
(주)풀무원푸드앤컬처 사업장	5.4%~21.0%	0.5%~17.3%	8.04%~8.4%	0%
(주)풀무원건강생활 부문	-5.3%~5.8%	19.5%~42.7%	13.06%	1%

(*) Pulmuone U.S.A., Inc.의 사용가치는 Pulmuone U.S.A., Inc.가 보유한 Nasoya Foods U.S.A., LLC, Pulmuone Foods, U.S.A., Inc. 등을 포함하였습니다.

당기말 현재 주요 가정 변동이 회수가능액에 미치는 영향은 다음과 같습니다.

(단위: 백만원)										
구분	Pulmuone Foods, U.S.A., Inc		Nasoya Foods U.S.A., LLC		(주)아사히코		(주)풀무원푸드앤컬처 사업장		(주)풀무원다논	
	1% 상승	1%하락	1% 상승	1%하락	1% 상승	1%하락	1% 상승	1%하락	1% 상승	1%하락
할인율	(26,166)	33,048	(16,283)	20,619	(11,305)	15,968	(7,971)	8,977	(6,140)	7,553
영구성장률	22,791	(18,034)	15,616	(12,356)	13,058	(9,279)	-	-	4,042	(3,280)

(주)풀무원건강생활 부문은 민감도 분석시 현금흐름의 현재가치가 모두 부의 금액으로 산출되어 제외하였습니다.

2) 전기말

연결실체는 독립된 현금창출단위로 관리되고 있는 Pulmuone U.S.A., Inc.가 보유한 Pulmuone Foods, U.S.A., Inc., Nasoya Foods U.S.A., LLC, (주)아사히코 사업부문 및 (주)풀무원푸드앤컬처의 개별 사업장에 대한 손상징후를 식별하여 손상검사를 수행하였으며, (주)풀무원푸드앤컬처의 개별 사업장에 손상차손을 인식했습니다. 손상차손의 개별자산 배부액은 다음과 같습니다.

(단위: 천원)	
구분	전기
기계장치	143,723
공기구비품	58,607
사용권자산	692,123
부대설비	2

합계	894,455
----	---------

현금창출단위의 회수가능액은 현금창출단위로부터 발생할 것으로 기대되는 미래현금흐름의 현재가치(사용가치)에 기초하여 측정되었습니다.

사용가치의 추정에 사용된 주요 가정은 아래와 같습니다. 주요 가정치는 해당 산업의 미래 추세에 대한 경영진의 평가를 반영하고 있으며, 내·외부의 역사적 자료에 기초하고 있습니다.

(단위: 천원)			
구분	매출성장률	할인율	영구성장률
Pulmuone Foods, U.S.A., Inc(*)	4.6%~17.6%	9.99%	1%
Nasoya Foods U.S.A., LLC(*)	4.6%~22.1%	9.99%	1%
(주)아사히코	4.3%~13.25%	7.36%	1%
엑스더스카이 전망대사업장	13.80%	9.49%	0%

(*) Pulmuone U.S.A., Inc.의 사용가치는 Pulmuone U.S.A., Inc.가 보유한 Nasoya Foods U.S.A., LLC, Pulmuone Foods, U.S.A., Inc. 등을 포함하였습니다.

전기말 현재 주요 가정 변동이 회수가능액에 미치는 영향은 다음과 같습니다.

(단위: 백만원)								
구분	Pulmuone Foods, U.S.A., Inc		Nasoya Foods U.S.A., LLC		(주)아사히코		엑스더스카이 전망대사업장	
	1% 상승	1%하락	1% 상승	1%하락	1% 상승	1%하락	1% 상승	1%하락
할인율	(24,656)	30,806	(10,061)	12,659	(3,114)	3,277	(1,226)	1,298
영구성장률	22,775	(18,215)	9,618	(7,692)	6,642	(4,837)	-	-

(5) 당기와 전기 중 감가상각비 배부내역은 다음과 같습니다.

(단위: 천원)		
구분	당기	전기
판매관리비	24,047,875	26,040,290
매출원가	112,595,295	101,481,453
물류비	755,144	1,074,530
연구개발비 등	401,699	429,835
합 계	137,800,013	129,026,108

(6) 당기와 전기 중 담보제공자산의 내역은 다음과 같습니다.

① 당기

(단위: 천원, 천USD, 천JPY)						
담보제공자산	환종	장부금액	담보설정금액	관련 계정과목	관련 금액	담보권자
토지, 건물,	KRW	166,182,604	162,936,000	차입금	107,299,000	산업은행 등

기계장치	USD	13,480	20,000	차입금	18,780	Hanmi Bank
	JPY	1,242,921	1,800,000	차입금	999,840	신한은행

② 전기

(단위: 천원, 천USD, 천JPY)						
담보제공자산	환종	장부금액	담보설정금액	관련 계정과목	관련 금액	담보권자
토지, 건물, 기계장치	KRW	169,772,809	166,200,000	차입금	106,322,000	산업은행 등
	USD	13,730	20,000	차입금	19,169	Hanmi Bank
	JPY	1,376,287	1,800,000	차입금	1,281,180	신한은행

17. 투자부동산

(1) 당기말과 전기말 현재 투자부동산의 내역은 다음과 같습니다.

(단위: 천원)		
구 분	당기말	전기말
취득원가	38,994,833	38,627,839
감가상각누계액과 손상차손누계액	(2,425,603)	(419,840)
장부가액	36,569,230	38,207,999
토지	8,896,860	34,567,720
건물	27,086,171	3,064,356
기타	586,199	575,923
합 계	36,569,230	38,207,999

(2) 당기와 전기 중 취득원가의 변동내역은 다음과 같습니다.

(단위: 천원)				
취득원가	토지	건물	기타	합계
전기초	228,720	831,135	-	1,059,855
대체	34,339,000	2,629,393	599,590	37,567,983
전기말	34,567,720	3,460,528	599,590	38,627,838
당기초	34,567,720	3,460,528	599,590	38,627,838
대체	(26,001,218)	25,743,785	35,400	(222,033)
기타	914,909	(325,882)	-	589,027
당기말	9,481,411	28,878,431	634,990	38,994,832

(3) 당기와 전기 중 감가상각누계액의 변동내역은 다음과 같습니다.

(단위: 천원)				
구 분	토지	건물	기타	합계
전기초	-	306,481	-	306,481

감가상각비	-	89,691	23,668	113,359
전기말	-	396,172	23,668	419,840
당기초	-	396,172	23,668	419,840
감가상각비	-	769,526	25,123	794,649
손상차손	591,810	973,913	-	1,565,723
기타	(7,258)	(347,351)	-	(354,609)
당기말	584,552	1,792,260	48,791	2,425,603

(4) 당기와 전기 중 연결실체가 보유한 투자부동산과 관련하여 손익으로 인식한 내역은 다음과 같습니다.

(단위: 천원)		
구 분	당기	전기
임대수익	2,385,828	1,289,622
임대비용(감가상각비)	794,648	113,359

(5) 당기말과 전기말 현재 투자부동산의 공정가치는 다음과 같습니다.

(단위: 천원)				
구 분	당기말		전기말	
	장부금액	공정가치	장부금액	공정가치
토지	8,896,860	8,896,860	34,567,721	38,101,816
건물 및 구축물	27,672,370	27,672,370	3,640,278	3,657,715
합 계	36,569,230	36,569,230	38,207,999	41,759,531

18. 무형자산

(1) 당기말과 전기말 현재 무형자산 내역은 다음과 같습니다.

(단위: 천원)		
구 분	당기말	전기말
취득원가	215,997,559	208,332,515
상각누계액과 손상차손누계액	(120,982,919)	(110,566,161)
장부가액	95,014,640	97,766,354
영업권 및 상표권	40,912,878	40,694,088
소프트웨어	15,821,349	16,711,255
수도시설이용권	2,746,998	2,746,998
산업재산권	857,642	819,301
기타무형자산	34,675,773	36,794,712
합 계	95,014,640	97,766,354

기타무형자산은 토지 및 시설물 이용권, 상표권, 회원권 등으로 구성되어 있습니다.

(2) 당기와 전기 중 취득원가의 변동내역은 다음과 같습니다.

(단위: 천원)						
구분	영업권 및 상표권	소프트웨어	수도시설이용권	산업재산권	기타의무형자산	합계
전기초	77,274,403	60,409,495	2,746,998	4,246,202	55,357,905	200,035,003
취득	-	3,578,244	-	148,147	1,876,676	5,603,067
처분	-	(850,495)	-	(67,462)	(767,244)	(1,685,201)
대체	-	2,908,242	-	29,941	(1,322,271)	1,615,912
기타(*)	809,820	24,261	-	85,957	1,843,696	2,763,734
전기말	78,084,223	66,069,747	2,746,998	4,442,785	56,988,762	208,332,515
당기초	78,084,223	66,069,747	2,746,998	4,442,785	56,988,762	208,332,515
취득	-	3,232,745	-	242,439	1,112,502	4,587,686
처분	-	(460,887)	-	-	(7,821)	(468,708)
대체	218,790	3,305,459	-	(177,857)	(817,127)	2,529,265
기타(*)	-	283,693	-	242,279	490,829	1,016,801
당기말	78,303,013	72,430,757	2,746,998	4,749,646	57,767,145	215,997,559

(*) 기타는 해외중속기업의 환율변동으로 인한 차이가 포함되어 있습니다.

(3) 당기와 전기 중 상각누계액과 손상차손누계액의 변동내역은 다음과 같습니다.

(단위: 천원)					
구분	영업권 및 상표권	소프트웨어	산업재산권	기타의무형자산	합계
전기초	33,871,995	43,050,268	3,366,060	16,945,781	97,234,104
무형자산상각비	-	6,744,159	259,914	1,896,739	8,900,812
손상차손	3,501,696	-	-	-	3,501,696
처분	-	(740,054)	(63,959)	(219,094)	(1,023,107)
기타(*)	16,444	304,120	61,470	1,570,622	1,952,656
전기말	37,390,135	49,358,493	3,623,485	20,194,048	110,566,161
당기초	37,390,135	49,358,493	3,623,485	20,194,048	110,566,161
무형자산상각비	-	6,668,031	251,290	2,463,238	9,382,559
손상차손	-	61,402	-	4,225	65,627
처분	-	(460,868)	-	(6,019)	(466,887)
기타(*)	-	982,350	17,229	435,880	1,435,459
당기말	37,390,135	56,609,408	3,892,004	23,091,372	120,982,919

(*) 기타는 해외중속기업의 환율변동으로 인한 차이가 포함되어 있습니다.

(4) 당기와 전기 중 무형자산상각비 배부내역은 다음과 같습니다.

(단위: 천원)		
구분	당기	전기
판매관리비	8,327,452	8,214,053

매출원가	780,386	456,918
연구개발비 등	274,720	229,841
합 계	9,382,558	8,900,812

(5) 영업권 및 상표권의 손상검사

당기말과 전기말 현재 영업권 및 상표권의 장부금액은 다음과 같습니다.

(단위: 천원)		
구 분	당기말	전기말
풀무원다논(주) 사업부문	3,635,617	3,635,617
풀무원샘물(주) 사업부문	22,119,257	22,119,257
기타	2,392,944	2,392,944
영업권 소계	28,147,818	28,147,818
Nasoya Foods USA, LLC 상표권	12,765,060	12,546,270
영업권 및 상표권 합계	40,912,878	40,694,088

연결실체는 매년 영업권 및 상표권에 대한 손상검사를 수행하고 있습니다. 당기말 현재 영업권 및 상표권을 인식한 사업부문의 회수가능액은 사용가치 계산에 근거하여 결정되었습니다.

회수가능액의 추정에 사용된 주요 가정은 아래와 같습니다. 주요 가정치는 미래 추세에 대한 경영진의 평가를 반영하고 있으며, 내외부의 역사적 자료에 기초하고 있습니다. 사용가치 측정을 위한 미래현금흐름은 연결실체의 과거 영업성과와 미래 사업계획을 근거로 향후 5개년치를 추정하고, 이후의 현금흐름은 영구성장률을 적용하여 추정하였습니다. 사용가치 측정을 위한 할인율은 자산의 특유한 위험을 반영하여 조정된 가중평균자본비용으로 추정하였습니다.

구 분	계정과목	연평균 영업이익률	연평균 매출성장률	할인율	영구성장률
Nasoya Foods USA, LLC	영업권 및 상표권	-0.9%~7.3%	4.1%~15.2%	9.58%	1%
풀무원다논(주)	영업권	-0.3%~6.3%	4.6%~5.5%	10.73%	1%
풀무원샘물(주)	영업권	2.8%~10.8%	2.2%~5.6%	11.26%	1%
(주)풀무원건강생활 부문	소프트웨어	-5.3%~5.8%	19.5%~42.7%	13.06%	1%

(주)풀무원건강생활 부문을 제외한 사업부문 현금창출단위의 손상검사 결과 회수가능액이 장부금액을 초과하였습니다.

당기말 현재 각 자산에 배분한 손상차손은 아래와 같습니다.

(단위: 천원)	
구분	(주)풀무원건강생활
소프트웨어	61,402

당기말 현재 주요 가정 변동이 회수가능액에 미치는 영향은 다음과 같습니다.

(단위: 백만원)						
구분	Nasoya Foods U.S.A., LLC		풀무원다논(주)		풀무원생물(주)	
	1% 상승	1%하락	1% 상승	1%하락	1% 상승	1%하락
할인율	(16,283)	20,619	(6,140)	7,553	(8,058)	9,826
영구성장률	15,616	(12,356)	4,042	(3,280)	6,877	(5,656)

(주)풀무원건강생활 부문은 민감도 분석시 현금흐름의 현재가치가 모두 부의 금액으로 산출되어 제외하였습니다.

19. 매입채무 및 기타채무

당기말과 전기말 현재 매입채무및기타채무의 내역은 다음과 같습니다.

(단위: 천원)		
구분	당기말	전기말
유동		
매입채무	203,168,949	206,976,087
미지급금	108,225,377	105,077,300
미지급비용	20,333,453	8,882,938
예수보증금	5,551,775	6,212,747
유동성임대보증금	1,421,678	946,500
차감: 현할차	(31,082)	(15,711)
유동성임대보증금(순액)	1,390,596	930,789
소 계	338,670,150	328,079,861
비유동		
임대보증금	902,733	1,354,174
차감: 현할차	(91,598)	(177,128)
임대보증금(순액)	811,135	1,177,046
소 계	811,135	1,177,046
합 계	339,481,285	329,256,907

20. 차입금

(1) 당기말과 전기말 현재 차입금의 내역은 다음과 같습니다.

(단위: 천원)								
구분	차입처	최장만기일	금리(%)	당기말		전기말		
				유동	비유동	유동	비유동	
단기차입금	원화대출	(주)국민은행	2024년 08월 28일	6.55%	34,036,156	-	34,604,000	-
	원화대출	농협은행(주)	2024년 09월 15일	6.19%	21,000,000	-	16,000,000	-
	원화대출	한국산업은행	2024년 12월 23일	5.44%	48,000,000	-	28,000,000	-
	원화대출	수협은행	2024년 01월 19일	6.12%	5,000,000	-	-	-

	원화대출	(주)신한은행	2024년 12월 20일	5.74%	71,593,000	-	69,000,000	-
	원화대출	(주)한국씨티은행	2024년 11월 17일	5.43%	25,000,000	-	25,300,000	-
	원화대출	(주)우리은행	2024년 06월 26일	5.57%	16,000,000	-	16,195,760	-
	원화대출	중국광대은행	2024년 08월 05일	5.78%	72,000,000	-	72,000,000	-
	원화대출	하나은행	2024년 05월 16일	6.28%	59,700,000	-	30,000,000	-
	외화대출	하나은행 등	2024년 12월 24일	7.76%	81,060,565	-	70,421,263	-
장기차입금	원화대출	(주)국민은행	2025년 12월 20일	7.16%	3,333,333	3,333,333	3,333,333	6,666,667
	원화대출	농협은행(주)	2026년 12월 09일	5.73%	3,675,000	11,150,000	10,475,000	7,325,000
	원화대출	한국산업은행	2028년 04월 28일	5.15%	18,100,000	41,600,000	28,800,000	59,700,000
	원화대출	수출입은행	2025년 05월 08일	5.66%	-	26,000,000	40,000,000	-
	원화대출	(주)신한은행	2025년 09월 17일	6.78%	1,500,000	1,125,000	6,772,000	2,625,000
	원화대출	에스솔루션피엠	2026년 11월 10일	5.78%	3,000,000	17,000,000	-	-
	원화대출	(주)우리은행	2025년 10월 25일	4.87%	-	15,000,000	-	-
	원화대출	하나은행	2025년 05월 15일	5.68%	-	1,000,000	10,000,000	1,000,000
	원화대출	한국농수산식품유통공사 (*1)	2028년 10월 30일	0.00%	-	17,852,659	-	15,838,000
	외화대출	Hanmi Bank 등	2026년 05월 27일	3.95%	7,583,162	33,027,447	7,272,606	42,480,865
	PF대출	신한은행, IBK캐피탈	2035년 09월 30일	6.79%	1,172,043	23,574,238	153,719	24,746,281
사채	확정금리 원화사채	70회 공모사채	2026년 10월 07일	4.19%	-	49,867,245	-	49,823,004
	확정금리 원화사채	73회 공모사채	2025년 06월 23일	5.57%	-	19,979,578	-	19,966,545
	확정금리 원화사채	74회 공모사채	2025년 08월 25일	4.74%	-	69,910,919	-	69,860,067
	확정금리 원화사채	회사채(*2)	2024년 06월 28일	3.09%	19,991,408	-	-	19,974,343
합 계					491,744,667	330,420,419	468,327,681	320,005,772

(*1) 연결실체는 상기 차입금과 관련하여 차입금의 125%에 해당하는 계약채배 약정 의무 및 수매의무를 부담하고 있으며, 미이행하는 경우 한국농수산식품유통공사에 차입금상환 및 위약금을 지급할 의무가 있습니다.

(*2) 연결회사가 상기 사채 이외의 사채, 대출금 채무 및 기타 상환의무를 부담하는 채무에 관하여 기한의 이익을 상실 또는 채무불이행사유가 발생하거나 기타 의무위반 등의 경우 상기 사채의 기한이익 상실 가능성이 있습니다. 상기 사채는 신보2021제11차유동화전문유한회사가 인수하였습니다. 신보2021제11차유동화전문유한회사는 선순위채권 20,000백만원과 후순위채권 540백만원을 발행하였으며, 해당 선순위채권 전액에 대하여 신용보증기금이 지급보증을 제공하고 있습니다. 한편, 연결실체는 전기 중 후순위채권 540백만원을 취득하였으며, 동 후순위채권에 대해 신보2021제11차유동화전문유한회사가 질권을 설정하고 있습니다.

(2) 주석 16에서 설명하고 있는 바와 같이 상기 차입금 중 일부에 대해서는 유형자산이 담보로 제공되어 있습니다.

21. 기타유동부채

당기말과 전기말 현재 기타유동부채의 내역은 다음과 같습니다.

(단위: 천원)		
구 분	당기말	전기말
선수금	7,269,828	8,737,697
선수수익	117,054	197,170
예수금	9,412,707	6,997,765

이연수익	1,025,174	177,854
기타	39,782,310	32,715,306
합 계	57,607,073	48,825,792

22. 리스

(1) 리스이용자

연결실체는 부동산과 차량을 리스하고 있습니다. 연결실체는 부동산 리스 중 일부를 전대리스로 제공하였습니다.

일부 리스계약은 지역 물가 지수 변동이나 해당 기간 동안 리스된 점포에서 발생하는 연결실체의 매출 규모에 기초하여 추가적인 임차료를 지급합니다.

연결실체는 사무용기기 등을 1년에서 3년간 리스하고 있습니다. 이러한 리스는 단기리스이거나 소액자산 리스에 해당합니다. 연결실체는 이러한 리스에 사용권자산과 리스부채를 인식하지 않는 실무적 간편법을 적용합니다.

연결실체가 리스이용자인 리스에 관련된 정보는 다음과 같습니다.

1) 사용권자산

투자부동산의 정의를 충족하지 않는 부동산리스와 관련된 사용권자산은 유형자산으로 표시하고 있습니다.

① 당기말

(단위: 천원)				
구 분	토지	건물	차량운반구	합계
기초	32,679,458	186,724,176	2,898,879	222,302,513
감가상각비	(1,392,488)	(39,045,652)	(1,638,988)	(42,077,128)
사용권자산 추가	18,718	146,853,053	2,653,557	149,525,328
사용권자산 제거	-	(4,391,146)	(161,455)	(4,552,601)
손상	(2,148,623)	(4,327,261)	(25,082)	(6,500,966)
기타	1,852,138	(296,118)	(45,695)	1,510,325
당기말	31,009,203	285,517,052	3,681,216	320,207,471

② 전기말

(단위: 천원)				
구 분	토지	건물	차량운반구	합계
기초	34,014,864	193,013,549	2,419,368	229,447,781
감가상각비	(2,239,954)	(34,591,931)	(1,460,528)	(38,292,413)
사용권자산 추가	438,639	48,574,048	4,647,772	53,660,459
사용권자산 제거	-	(15,345,419)	(2,765,682)	(18,111,101)
기타(*)	465,909	(4,926,071)	57,949	(4,402,213)

기말	32,679,458	186,724,176	2,898,879	222,302,513
----	------------	-------------	-----------	-------------

(*) 기타증감에는 해외중속기업의 환율변동으로 인한 차이가 포함되어 있습니다.

2) 리스부채의 만기분석

(단위: 천원)		
만기분석 - 할인되지 않은 계약상 현금흐름	당기말	전기말
1년 이내	53,539,130	37,608,264
1년 초과 ~ 5년 이내	195,975,522	91,325,189
5년 초과	400,176,382	312,398,685
현재 할인되지 않은 리스부채	649,691,034	441,332,138
현재 연결재무상태표에 인식된 리스부채	366,212,584	254,994,384
유동 리스부채	50,993,894	35,822,953
비유동 리스부채	315,218,690	219,171,431

3) 당기손익으로 인식한 금액

(단위: 천원)		
구 분	당기	전기
수익:		
사용권자산의 전대리스에서 생기는 수익	10,329	4,598
운용리스수익	8,569,427	6,357,866
리스변경이익	17,570	220,083
비용:		
리스부채에 대한 이자비용	17,339,308	13,188,411
리스부채 측정치에 포함되지 않은 변동리스료	25,417,785	20,193,016
임차료환급액	(1,623,559)	(3,882,680)
감가상각비	42,077,127	38,292,413
기타비용(단기, 소액)	14,347,223	9,845,808
리스변경손실	4,935	3,042

4) 현금흐름표에 인식한 금액

(단위: 천원)		
구분	당기	전기
리스의 총 현금유출	88,638,207	71,986,787

5) 매출액에 기초한 변동리스료

연결실체는 컨세션, 급식사업장 등 일부 리스계약에서 최소리스료 및 해당 사업장에서 발생하는 연결실체의 매출액에 기초한 변동리스료를 지급하고 있습니다.

① 당기

(단위: 천원)					
구분	고정 지급액	변동 지급액	환급액	합계	매출액 1%증가 시 임차료에 미치는 영향
리스료가 매출액에 연동된 리스계약	31,985,476	25,417,785	(1,623,559)	55,779,702	254,178

② 전기

(단위: 천원)					
구분	고정 지급액	변동 지급액	환급액	합계	매출액 1%증가 시 임차료에 미치는 영향
리스료가 매출액에 연동된 리스계약	27,753,302	20,193,016	(3,882,680)	44,063,638	201,930

연결실체는 향후에도 고정 및 변동 지급액의 비중이 비슷하게 유지될 것으로 예상합니다.

(2) 리스제공자

연결실체가 리스제공자인 리스계약에서 다음과 같은 리스수익이 발생하고 있습니다.

(단위: 천원)		
구분	당기	전기
금융리스		
리스순투자에서 생기는 금융수익	10,329	4,598
운용리스		
리스수익	8,569,427	6,357,866

1) 운용리스

연결실체는 휴게소 내 영업장 등 투자부동산을 리스로 제공하고 있습니다. 이러한 리스의 경우에 자산의 소유에 따른 위험과 보상의 대부분이 이전되지 않기 때문에 연결실체는 관련 리스를 운용리스로 분류하고 있습니다.

다음은 리스채권에 대한 만기분석 표이며, 보고기간 말 이후에 받게 될 리스료를 할인되지 않은 금액으로 표시하였습니다.

(단위: 천원)		
리스	당기말	전기말
1년 이내	3,867,225	4,833,533
1년 초과 ~ 2년 이내	3,750,608	4,242,158
2년 초과 ~ 3년 이내	2,347,986	3,865,501
3년 초과 ~ 4년 이내	1,054,590	2,837,063
4년 초과 ~ 5년 이내	392,465	1,137,283
할인되지 않은 총 리스료	11,412,874	16,915,538

2) 금융리스

연결실체는 유형자산(사용권자산)으로 표시되는 건물을 전대리스로 제공하고 있으며, 해당 전대리스는 금융리스로 분류하고 있습니다.

다음은 금융리스채권에 대한 만기분석 표이며, 보고기간 말 이후에 받게 될 리스료를 할인되지 않은 금액으로 표시하였습니다.

(단위: 천원)		
금융리스	당기말	전기말
1년 이내	218,920	106,325
1년 초과 ~ 2년 이내	422,926	313,941
할인되지 않은 총 리스료	641,846	420,266
미실현 금융수익	-	36,385
리스순투자	641,846	383,881

23. 법인세

(1) 당기와 전기 중 법인세비용의 구성요소는 다음과 같습니다.

(단위: 천원)		
구 성 내 역	당기	전기
법인세부담액	14,636,553	17,884,646
일시적차이로 인한 이연법인세 변동액	(7,168,525)	4,756,595
자본에 직접 반영된 법인세비용	1,785,433	316,730
연결납세 적용에 따른 변동액	(1,666,567)	(4,047,925)
과거기간 법인세 납부	(6,632,812)	(355,648)
법인세비용	954,082	18,554,398

(2) 당기와 전기 중 법인세비용차감전순손익과 법인세비용간의 관계는 다음과 같습니다.

(단위: 천원)		
내 역	당기	전기
법인세비용차감전순이익(손실)	14,311,710	(18,413,094)
적용세율에 따른 세부담액	4,093,970	(1,779,812)
조정사항 :		
비과세수익	(5,106,946)	(6,356,023)
비공제비용	1,482,889	5,551,388
기타(세율차이 등)	484,169	21,138,845
법인세비용	954,082	18,554,398
유효세율(*)	6.67%	-

(*) 전기 부(-)의 유효세율이 발생하므로 표시하지 않습니다.

(3) 당기말과 전기말 현재 이연법인세자산과 부채의 회수 및 결제 시기는 다음과 같습니다.

(단위: 천원)		
이연법인세자산(부채) 순액	당기	전기
이연법인세자산		
12개월 후에 회수될 이연법인세자산	112,174,804	86,990,551
12개월 이내에 회수될 이연법인세자산	6,233,984	3,949,230
이연법인세자산 합계	118,408,788	90,939,781
이연법인세부채		
12개월 후에 결제될 이연법인세부채	(93,482,213)	(74,453,414)
12개월 이내에 결제될 이연법인세부채	(2,075,023)	(803,340)
이연법인세부채 합계	(95,557,236)	(75,256,754)
이연법인세자산(부채) 순액	22,851,552	15,683,027

(4) 당기와 전기 중 이연법인세자산(부채)의 변동내역은 다음과 같습니다.

① 당기

(단위: 천원)				
구 분	당기초	당기손익에 인식된금액	기타포괄손익에 인식된금액	당기말
종업원급여	(133,056)	2,763,777	(914,739)	1,715,982
장기투자자산	2,808,341	1,513,937	102,659	4,424,937
유형자산	(1,058,086)	(47,240,926)	-	(48,299,012)
무형자산	(132,985)	(267,259)	-	(400,244)
기타	14,198,813	51,211,076	-	65,409,889
합 계	15,683,027	7,980,605	(812,080)	22,851,552

② 전기

(단위: 천원)				
구 분	전기초	당기손익에 인식된금액	기타포괄손익에 인식된금액	전기말
종업원급여	3,762,684	(1,268,196)	(2,627,544)	(133,056)
장기투자자산	4,324,093	(1,616,154)	100,402	2,808,341
유형자산	(33,733,433)	32,675,347	-	(1,058,086)
무형자산	(558,400)	425,415	-	(132,985)
기타	46,644,678	(32,395,089)	(50,776)	14,198,813
합 계	20,439,622	(2,178,677)	(2,577,918)	15,683,027

(5) 당기말과 전기말 현재 연결실체는 미래 회계기간에 차감할 일시적차이가 사용될 수 있는 과세소득의 발생가능성이 높은 것으로 판단하여 이연법인세자산을 인식하였습니다.

(6) 당기말과 전기말 현재 일시적차이의 법인세효과는 당해 일시적차이가 소멸되는 회계연도의 미래 예상세율을 적용하여 산정하였습니다.

(7) 연결실체의 이연법인세자산과 이연법인세부채에 대해서 동일 과세당국이 부과하는 법인세이며 연결실체가 당기법인세자산과 당기법인세부채를 상계할 수 있는 법적으로 집행가능한 권리와 의도를 가지고 있는 경우에만 이연법인세자산과 이연법인세부채를 상계하여 재무상태표에 표시하였습니다.

(8) 당기말과 전기말 현재 연결실체가 이연법인세를 인식하지 않은 일시적차이는 다음과 같습니다.

(단위: 천원)		
구 분	당기말	전기말
종속기업투자	235,402,629	301,335,794
신종자본증권	(274,419,206)	(266,577,229)
세무상결손금 등	23,349,565	38,009,049
합 계	(15,667,012)	72,767,614

(9) 당기와 전기 중 자본에 직접 반영된 법인세비용의 내역은 다음과 같습니다.

(단위: 천원)		
구 분	당기말	전기말
순확정급여부채	(914,739)	(2,627,544)
매도가능증권	102,659	100,402
신종자본증권	2,597,513	2,843,872
합 계	1,785,433	316,730

(10) 한편, 연결실체는 브랜드사용료에 대한 세무조사 결과에 따라 부과 받은 법인세를 납부하였고, 이와 관련하여 불복 절차의 진행 결과로 법인세 및 지방소득세 37,050백만원을 당기 중 회수하였습니다. 당기말 현재 당기법인세자산으로 계상된 금액 83백만원(전기말 : 35,783백만원)입니다.

(11) 필라2 법률은 2024년 1월 1일부터 시행될 예정이므로 필라2 관련 당기법인세비용은 없으며, 연결실체는 법률 시행으로 인하여 연결재무제표에 미치는 영향을 검토 중에 있습니다.

24. 종업원급여

(1) 당기와 전기 중 비용으로 인식된 종업원급여의 내역은 다음과 같습니다.

(단위: 천원)		
----------	--	--

구 분	당기	전기
급여	424,550,727	393,111,908
복리후생비	71,853,373	65,511,376
확정기여제도에 대한 납부	826,599	842,126
확정급여형 퇴직급여제도 관련 비용	29,224,228	30,431,722
주식결제형 주식기준보상	939,121	221,893
합 계	527,394,048	490,119,025

(2) 당기말과 전기말 현재 순확정급여부채 산정내역은 다음과 같습니다.

(단위: 천원)		
구 분	당기말	전기말
확정급여부채의 현재가치	195,485,060	177,354,116
사외적립자산의 공정가치	(188,744,603)	(162,510,425)
재무상태표상 순확정급여부채	6,740,457	14,843,691

(3) 당기와 전기 중 확정급여채무 현재가치의 변동내역은 다음과 같습니다.

(단위: 천원)		
구 분	당기	전기
기초	177,354,116	187,115,387
당기근무원가	28,272,784	30,022,997
과거근무원가	362,180	(160,206)
이자비용	8,361,045	4,022,482
재측정요소:		
- 인구통계적가정의 변동으로 인한 보험수리적손익	(1,809,196)	-
- 재무적가정의 변동으로 인한 보험수리적손익	2,707,129	(23,558,702)
- 경험적조정으로 인한 보험수리적손익	(2,016,900)	3,354,120
제도에서의 지급액:		
- 급여의 지급	(17,915,889)	(22,934,764)
전출입 정산	560,431	9,731
기타	(390,640)	(516,929)
기말	195,485,060	177,354,116

(4) 당기와 전기 중 사외적립자산의 변동내역은 다음과 같습니다.

(단위: 천원)		
구 분	당기	전기
기초	162,510,425	159,359,986
이자수익	7,771,780	3,453,551

재측정요소:		
- 사외적립자산의 수익	3,800,227	(7,970,998)
기여금:		
- 사용자	29,444,547	29,985,064
제도에서의 지급:		
- 급여의 지급	(15,040,360)	(22,153,806)
전출입 정산	397,832	91,345
기타	(139,848)	(254,717)
기말	188,744,603	162,510,425

(5) 당기말과 전기말 현재 사외적립자산은 다음의 자산으로 구성되어 있습니다.

(단위: 천원)		
구 분	당기말	전기말
채무상품	188,736,846	162,504,031
기타	7,757	6,394
합 계	188,744,603	162,510,425

(6) 당기말과 전기말 현재 확정급여채무의 평가에 사용된 주요 보험수리적가정은 다음과 같습니다.

(단위: %)		
구분	당기말	전기말
할인율	0.97 ~ 5.28	0.4 ~ 5.3
가중평균 임금상승률	2.15 ~ 6.44	2.43 ~ 6.08

7) 당기말 현재 유의적인 각각의 보험수리적 가정이 발생가능한 합리적인 범위 내에서 변동한다면 확정급여채무에 미치게 될 영향은 다음과 같습니다.

(단위: 천원)		
구 분	증 가	감 소
할인율의 1%p 변동	(9,556,029)	10,589,900
기대임금상승률의 1%p 변동	10,684,096	(9,814,586)

민감도분석은 제도에서 발생할 것으로 기대되는 모든 현금흐름의 분산을 고려하지는 않았으나, 사용된 가정에 대한 민감도의 근사치를 제공하고 있습니다.

(8) 당기와 전기 중 퇴직급여제도 관련 비용의 계정과목별 금액은 다음과 같습니다.

(단위: 천원)		
구 분	당기	전기

판매비와관리비	16,086,286	16,717,249
제조원가	12,505,723	12,729,689
연구개발비	1,458,819	1,826,910
합 계	30,050,828	31,273,848

(9) 당기말 현재 연결실체의 할인되지 않은 급여지급액의 만기분석은 다음과 같습니다.

(단위: 천원)					
구 분	1년미만	1년~2년 미만	2~5년 미만	5년이상	합계
급여지급액	31,011,146	39,068,851	87,078,871	149,103,254	306,262,122

회사의 확정급여채무의 가중평균만기는 2.53~10.63년 입니다.

25. 총당부채

(1) 당기말과 전기말 현재 총당부채의 내역은 다음과 같습니다.

(단위: 천원)				
구 분	당기말		전기말	
	유동	비유동	유동	비유동
임차복구총당부채	-	3,924,785	-	3,625,114
장기종업원급여부채	489,150	2,103,283	541,150	1,983,630
기타총당부채	3,958,122	688,861	308,483	231,872
합 계	4,447,272	6,716,929	849,633	5,840,616

(2) 당기와 전기 중 총당부채의 변동내역은 다음과 같습니다.

① 당기

(단위: 천원)				
구 분	임차복구총당부채	장기종업원급여부채	기타총당부채	합 계
기초	3,625,114	2,524,780	540,355	6,690,249
총당금 전입액	307,095	543,467	22,410,279	23,260,841
미사용금액 환입	-	-	(3,181,129)	(3,181,129)
연중 사용액	-	(475,814)	(15,035,916)	(15,511,730)
기타	(7,424)	-	(86,606)	(94,030)
기말	3,924,785	2,592,433	4,646,983	11,164,201

② 전기

(단위: 천원)

구 분	임차복구총당부채	장기종업원급여부채	기타총당부채	합 계
기초	3,452,861	2,920,464	1,294,865	7,668,190
총당금 전입액	377,968	175,287	897,180	1,450,435
미사용금액 환입	(54,434)	(317,750)	(314,175)	(686,359)
연중 사용액	(146,574)	(191,629)	(93,667)	(431,870)
기타	(4,707)	(61,592)	(1,243,848)	(1,310,147)
기말	3,625,114	2,524,780	540,355	6,690,249

26. 기타금융부채

(1) 당기말과 전기말 현재 기타금융부채 내역은 다음과 같습니다.

(단위: 천원)				
구 분	당기말		전기말	
	유동	비유동	유동	비유동
기타금융부채	25,712,599	-	1,533,600	48,235,582

(2) 전기말 연결실체가 이자율 스왑계약에 따라 인식하고 있는 파생금융상품은 다음과 같습니다.

(단위: 천원)				
계약처	계약금액	약정이자율		계약만기일
(주)신한은행	7,500,000	변동금리 수령	CD(91일)+1.782%	2023.04.10
		고정금리 지급	3.95%	

연결실체는 변동금리로 실행한 차입금에 대해 이자율 변동으로 인한 현금흐름 변동위험을 회피하기 위하여 이자율스왑을 사용합니다. 연결실체는 기준금리, 기간, 채평가일 및 만기 등에 근거하여 위험회피수단과 위험회피대상항목 사이의 경제적 관계의 존재를 결정합니다. 연결실체는 위험회피관계에 지정된 파생상품이 위험회피대상항목의 현금흐름 변동을 상쇄하는데 효과가 있을 것으로 기대되는지 평가합니다. 전기말 연결실체가 동 계약을 공정가치로 평가하여 파생금융자산 10,260천원을 인식하였으며, 당기말 현재 계약 만료하여 연결실체가 인식한 금액은 없습니다.

(3) 당기말 현재 연결실체는 신선나또(주)의 비지배주주인 아사히마츠식품 주식회사와 체결하고 있는 약정에 따라 비지배주주가 보유하고 있는 신선나또(주)의 지분을 행사가격으로 매입해야 하는 의무를 부담하고 있습니다. 연결실체는 매년 말 비지배지분의 공정가치를 측정하여 그 변동액을 당기손익으로 인식하고 있습니다.

상기 약정사항과 관련하여 당기말과 전기말 현재 연결실체가 인식하고 있는 기타유동금융부채는 1,559백만원 및 1,534백만원이며, 당기 중 인식한 평가손실은 25백만원입니다.

(4) 당기말과 전기말 현재 연결실체는 Nasoya Foods U.S.A LLC.의 비지배주주인 풀무원

글로벌투자파트너쉽 사모투자전문회사, 풀무원샘물(주) 및 Pulmuone Foods USA,. Inc.의 비지배주주인 글로벌이에스지혁신성장사모투자 합자회사와 체결하고 있는 약정에 따라 공동투자대상의 회수금액을 배분 받는 날에 투자수익을 정산하고 있습니다. 연결실체와 비지배주주가 체결한 약정은 과생상품의 정의를 충족함에 따라 동 약정의 공정가치를 측정하여 그 변동액을 과생상품손익으로 인식하고 있습니다.

당기말과 전기말 현재 연결실체가 투자수익 정산약정과 관련하여 인식하고 있는 기타금융부채는 다음과 같습니다.

(단위: 천원)		
공동투자대상	당기말	전기말
Nasoya Foods U.S.A LLC.	4,269,483	16,730,276
Pulmuone Foods U.S.A, Inc.	11,449,134	9,973,995
풀무원샘물(주)	8,426,989	-
합 계	24,145,606	26,704,271

당기와 전기 중 과생상품평가와 관련하여 연결실체가 인식한 금액은 각각 금융손익 10,986백만원 및 금융비용 17,274백만원입니다.

(5) 당기말 현재 연결실체는 풀무원다논(주)의 비지배주주인 DANONE DAIRY ASIA SAS와 체결하고 있는 약정에 따라 비지배주주가 보유하고 있는 풀무원다논(주)의 지분을 행사가격으로 매입해야 하는 의무를 부담하고 있습니다.

상기 약정사항과 관련하여 전기말 현재 연결실체가 인식한 기타비유동금융부채는 910백만원이며, 당기말 현재 인식한 금액은 없습니다.

27. 자본금

(1) 당기말과 전기말 현재 자본금의 내역은 다음과 같습니다.

(단위: 주,천원)							
구 분	수권주식수	당기말			전기말		
		발행주식수	액면가액	자본금	전기말	액면가액	자본금
보통주	200,000,000주	38,120,542주	500원	19,060,271	38,120,542주	500원	19,060,271
상환전환우선주(*)		-	-	2,017,290	4,034,580주	500원	2,017,290
합 계	200,000,000주	38,120,542주		21,077,561	42,155,122주		21,077,561

(*) 당기 중 연결실체는 상환전환우선주를 이익소각 방식으로 상환하여 당기말 현재 자본금은 발행주식수의 액면총액과 일치하지 않습니다.

(2) 전기중 자본금의 변동은 없으며 당기 자본금의 변동내역은 다음과 같습니다.

(단위: 주, 천원)				
구 분	발행주식수		자본금	
	보통주	우선주	보통주	우선주

기초	38,120,542	4,034,580	19,060,271	2,017,290
상환전환우선주 상환	-	(4,034,580)	-	-
기말	38,120,542	-	19,060,271	2,017,290

28. 기타불입자본

(1) 당기말과 전기말 현재 기타불입자본의 내역은 다음과 같습니다.

(단위: 천원)		
구 분	당기말	전기말
주식발행초과금	142,777,853	142,777,853
자기주식	(12,970,077)	(12,970,077)
자기주식처분이익	954,966	954,966
감자차손	(67,727,325)	(67,727,325)
기타자본잉여금	(105,440,368)	(97,013,378)
신종자본증권	169,354,166	181,451,969
주식매입선택권	2,353,945	1,414,824
합 계	129,303,160	148,888,832

(2) 당기말과 전기말 현재 신종자본증권의 상세내역은 다음과 같습니다.

(단위: 천원)					
구 분	발행일	만기일	당기말 이자율(%)	당기말	전기말
제66회 공모 전환사채	2019.09.30	2049.09.30	4.8	69,999,844	69,999,844
제67회 사모 채권형 신종자본증권	2020.08.31	2050.08.31	-	-	39,000,000
제68회 공모 채권형 신종자본증권	2020.10.29	2050.10.29	-	-	50,000,000
제69회 사모 채권형 신종자본증권	2020.11.30	2050.11.30	-	-	4,000,000
신종자본대출	2020.12.17	2050.12.17	-	-	20,000,000
제70회 사모 전환사채(*)	2023.09.05	2053.09.05	2.0	40,000,000	-
제71회 사모 전환사채(*)	2023.09.05	2053.09.05	2.0	60,000,000	-
소 계				169,999,844	182,999,844
차감: 발행비용				(645,678)	(1,547,875)
합 계				169,354,166	181,451,969

(*) 만기보장수익율은 제70회 연복리 8%, 제71회 연복리 9.5%입니다.

(3) 당기말 현재 신종자본증권의 주요 발행 조건은 다음과 같습니다.

① 제66회 공모 전환사채

구 분	내 용
-----	-----

액면금액	700억원
교환 가능 주식수	2,592,587주(전환전: 2,592,592주)
발행시 전환가액	1주당 27,000원
발행일	2019년 9월 30일
만기일	2049년 9월 30일(회사의 선택에 따라 만기연장 가능)
이자율	4.8%(발행 후 만 5년이 되는 날의 다음날 최초로 산정 및 적용, 이로부터 5년마다 재산정 (5년만기 개별민평 수익률 +가산금리 1.262%+2.50% 적용))
이자지급	3개월 후급조건(회사의 선택에 따라 지급연기 가능)
전환청구기간	사채발행일 이후 1개월 되는 날(2019년 10월 30일)부터 만기일인 2049년 9월 30일
전환에 관한 사항	전환비율: 100% 전환가액조정: 시가를 하회하는 발행가액으로 유상증자, 무상증자, 주식배당, 준비금자본 전입, 주식분할, 전환사채발행, 신주인수권부사채발행, 기타의 방법으로 주식을발행하는 경우 및 합병, 자본의 감소, 주식분할, 주식병합시
기타	회사는 발행일로부터 5년 경과 시 각 이자지급일에 중도상환 가능

② 제67회 사모 채권형 신종자본증권

구 분	내 용
액면금액	390억원
발행일	2020년 8월 31일
만기일	2050년 8월 31일(회사의 선택에 따라 만기연장 가능)
이자율	4.9% (발행 후 만 3년이 되는 날의 다음날 최초로 산정 및 적용, 이로부터 3년마다 재산정 (3년만기 개별민평 수익률+가산금리 2.427%+2.50% 적용))
이자지급	3개월 후급조건(회사의 선택에 따라 지급연기 가능)
기타	회사는 발행일로부터 3년 경과 시 각 이자지급일에 중도상환 가능

(*) 제67회 사모 채권형 신종자본증권은 당기 중 조기상환되었습니다.

③ 제68회 공모 채권형 신종자본증권

구 분	내 용
액면금액	500억원
발행일	2020년 10월 29일
만기일	2050년 10월 29일(회사의 선택에 따라 만기연장 가능)
이자율	4.9%(발행 후 만 3년이 되는 날의 다음날 최초로 산정 및 적용, 이로부터 3년마다 재산정 (3년만기 개별민평 수익률+가산금리 2.378%+2.50% 적용))
이자지급	3개월 후급조건(회사의 선택에 따라 지급연기 가능)
기타	회사는 발행일로부터 3년 경과 시 각 이자지급일에 중도상환 가능

(*) 제68회 공모 채권형 신종자본증권은 당기 중 조기상환되었습니다.

④ 제69회 사모 채권형 신종자본증권

구 분	내 용
액면금액	40억원
발행일	2020년 11월 30일
만기일	2050년 11월 30일(회사의 선택에 따라 만기연장 가능)
이자율	4.9%(발행 후 만 3년이 되는 날의 다음날 최초로 산정 및 적용, 이로부터 3년마다 재산정 (3년만기 개별민평 수익률+가산금리 2.389%+2.50% 적용))

이자지급	3개월 후급조건(회사의 선택에 따라 지급연기 가능)
기타	회사는 발행일로부터 3년 경과 시 각 이자지급일에 중도상환 가능

(*) 제69회 사모 채권형 신종자본증권은 당기 중 조기상환되었습니다.

⑤ 신종자본대출

구분	내용
액면금액	200억원
발행일	2020년 12월 17일
만기일	2050년 12월 17일(회사의 선택에 따라 만기연장 가능)
이자율	4.9%(차입 후 만 3년이 되는 날의 다음날 최초로 산정 및 적용, 이로부터 3년마다 재산정 (3년만기 국고채 금리+가산금리 3.916%+2.50% 적용))
이자지급	3개월 후급조건(회사의 선택에 따라 지급연기 가능)
기타	회사는 발행일로부터 3년 경과 시 각 이자지급일에 중도상환 가능

(*) 신종자본대출은 당기 중 조기상환되었습니다.

⑥ 제70회 사모 전환사채

구분	내용
액면금액	400억원
전환 가능 주식수	3,533,881주
발행시 전환가액	1주당 11,319원
발행일	2023년 9월 5일
만기일	2053년 9월 5일(회사의 선택에 따라 만기연장 가능)
이자율	표면 2%, 만기보장 연복리 8% (2028.09.05 미상환시 매 5년마다 만기보장수익률+2.5% 가산 변경)
이자지급	3개월 후급조건(회사의 선택에 따라 지급연기 가능)
전환청구기간	사채발행일로부터 1년이 경과한 날(2024년9월6일)부터 만기일 1개월 전일(2053년8월5일)까지
전환에 관한 사항	전환비용: 100% 전환가액조정: 전환청구가 있기 전 주식배당 및 무상증자시, 유상증자, 전환사채발행, 신주인수권부사채발행, 기타 주식 연계 사채 발행, 분할 및 합병, 주식분할, 감자 및 주식병합시
기타	회사는 발행일로부터 5년 경과 시 및 그 후 매 3개월이 되는 날마다 중도상환 가능

(*) 제70회 사모 전환사채는 당기 중 발행되었습니다.

⑦ 제71회 사모 전환사채

구분	내용
액면금액	600억원
전환 가능 주식수	5,300,821주
발행시 전환가액	1주당 11,319원
발행일	2023년 9월 5일
만기일	2053년 9월 5일(회사의 선택에 따라 만기연장 가능)
이자율	표면 2%, 만기보장 연복리 9.5% (2028.09.05 미상환시 매 5년마다 만기보장수익률+2.5% 가산 변경)
이자지급	3개월 후급조건(회사의 선택에 따라 지급연기 가능)
전환청구기간	사채발행일로부터 3년이 경과한 날(2026년9월6일)부터 만기일 1개월 전일(2053년8월5일)까지

전환에 관한 사항	전환비율: 100% 전환가액조정: 전환청구가 있기 전 주식배당 및 무상증자시, 유상증자, 전환사채발행, 신주인수권부사채발행, 기타 주식연계 사채 발행, 분할 및 합병, 주식분할, 감자 및 주식병합시
기타	회사는 발행일로부터 3년 경과 시 및 그 후 매 3개월이 되는 날마다 중도상환 가능

(* 제71회 사모 전환사채는 당기 중 발행되었습니다.

(4) 당기말 현재 연결실체의 종속기업이 발행한 신종자본증권의 주요 발행조건은 다음과 같습니다. 해당 신종자본증권은 비지배지분으로 분류되었습니다.

① 제69회 사모 채권형 신종자본증권

구 분	내 용
사채의 종류	무기명식 이권부 무보증 채권형 신종자본증권
사채의 발행금액	58,500,000,000원(액면가의 100%)
사채 발행일	2021년 7월 30일
사채 만기일	2051년 7월 30일
사채의 순위	지배기업 청산시 보통주/우선주보다 우선순위이며, 기타채무보다는 후순위 (해당 순위는 선순위 채권자들에게 불리하게 변경될 수 없음.)
이자율	5.5%(발행일로부터 5년이 경과 시 변동 가능)

② 제71회 사모 채권형 신종자본증권

구 분	내 용
사채의 종류	무기명식 이권부 무보증 채권형 신종자본증권
사채의 발행금액	10,000,000,000원(액면가의 100%)
사채 발행일	2021년 10월 14일
사채 만기일	2051년 10월 14일
사채의 순위	당사 청산시 보통주/우선주보다 우선순위이며, 기타채무보다는 후순위 (해당 순위는 선순위 채권자들에게 불리하게 변경될 수 없음.)
이자율	5.5%(발행일로부터 5년이 경과 시 변동 가능)

③ 제72회 사모 채권형 신종자본증권

구 분	내 용
사채의 종류	무기명식 이권부 무보증 채권형 신종자본증권
사채의 발행금액	17,000,000,000원(액면가의 100%)
사채 발행일	2022년 5월 30일
사채 만기일	2052년 5월 30일
사채의 순위	당사 청산시 보통주/우선주보다 우선순위이며, 기타채무보다는 후순위 (해당 순위는 선순위 채권자들에게 불리하게 변경될 수 없음)

이자율	5.8%(발행일로부터 3년이 경과 시 변동 가능)
-----	-----------------------------

④ 제75회 사모 채권형 신종자본증권

구 분	내 용
사채의 종류	무기명식 이권부 무보증 채권형 신종자본증권
사채의 발행금액	20,000,000,000원(액면가의 100%)
사채 발행일	2023년 10월 31일
사채 만기일	2053년 20월 31일
사채의 순위	당사 청산시 보통주/우선주보다 우선순위이며, 기타채무보다는 후순위 (해당 순위는 선순위 채권자들에게 불리하게 변경될 수 없음)
이자율	7.9%(발행일로부터 2년이 경과 시 변동 가능)

29. 자기주식

당기말 현재 자기주식 1,349,700주를 보유하고 있습니다.

30. 이익잉여금

당기말과 전기말 현재 이익잉여금 내역은 다음과 같습니다.

(단위: 천원)			
구 분	당기말	전기말	
이익준비금	28,368,498		27,217,646
임의적립금	35,949,613		36,449,613
미처분이익잉여금	80,758,304		159,026,778
합 계	145,076,415		222,694,037

당기와 전기에 지급된 배당금은 각각 3,751백만원과 5,151백만원입니다.

31. 수익

(1) 수익의 구분

당기와 전기 중 고객과의 계약에서 생기는 수익을 수익인식 시기에 따라 구분한 내역은 다음과 같습니다.

(단위: 천원)		
구 분	당기	전기
수익인식 시기:		
고객과의 계약에서 생기는 수익		
한 시점에 이행	2,962,452,067	2,798,109,724
기간에 걸쳐 이행	28,630,297	38,904,513
투자부동산 임대수익	2,385,827	1,289,623
합 계	2,993,468,191	2,838,303,860

(2) 지역에 대한 정보

당기와 전기 중 연결실체 매출의 지역에 대한 정보는 다음과 같습니다.

(단위: 천원)		
구 분	당기	전기
한국	2,433,127,883	2,294,915,202
중국	81,592,841	105,238,049
미국	365,493,862	323,423,148
일본	109,940,586	114,006,957
베트남	3,313,019	720,504
합 계	2,993,468,191	2,838,303,860

(3) 계약 잔액

당기말과 전기말 현재 고객과의 계약에서 생기는 수취채권과 계약부채는 다음과 같습니다.

(단위: 천원)		
계정과목	당기말	전기말
수취채권	269,946,608	245,655,081
계약부채	8,412,056	9,112,721

계약부채는 온라인 판매에 대한 적립금 관련 이연수익 등이며, 재화에 대한 통제가 고객에게 이전되거나 고객에 의해 사용되는 시기에 수익으로 인식됩니다.

(4) 수행의무와 수익인식 정책

수익은 고객과의 계약에서 약속된 대가를 기초로 측정되며, 고객에게 재화나 용역에 대한 통제가 이전될 때 수익을 인식합니다. 고객과의 계약에서의 수행의무의 특성과 이행시기, 유의적인 대금 지급조건과 관련 수익인식 정책은 다음과 같습니다.

재화/용역 구분	수익인식 정책
제상품 판매수익	제품이 고객에게 인도되고 고객이 인수한 시점에 통제가 이전되며, 동 시점에 청구서를 발행하고 수익을 인식합니다.
용역수익	용역이 제공되는 기간에 걸쳐 수익을 인식합니다. 지금까지 수행을 완료한 정도를 조사하여 완료한 단계에 따라 수익금액을 결정합니다. 하나의 계약 내 각 용역이 다른 보고기간에 제공되는 경우, 상대적 개별 판매가격에 기초하여 거래대가를 배분합니다. 개별판매가격은 연결실체가 개별 거래에서 판매하는 가격에 따라 결정됩니다.
고객충성제도	연결실체는 받은 대가의 일부를 고객충성제도로 배분합니다. 이 배분액은 상대적 개별 판매가격 따라 측정됩니다. 고객충성제도로 배분된 금액은 이연되며 포인트가 사용되거나 소멸될 때 수익으로 인식합니다. 이연된 수익은 계약부채에 포함되어 있습니다.

32. 비용의 성격별 분류

당기와 전기 중 발생한 비용의 성격별 분류 내역은 다음과 같습니다.

(단위: 천원)

구 분	당기	전기
제품과 재공품의 변동	(1,636,250)	(5,663,578)
원재료와 저장품의 사용액	342,670,207	334,385,871
상품의 판매	1,263,436,880	1,182,443,536
종업원급여	455,540,675	424,607,649
감가상각비와 무형자산상각비	147,977,218	138,040,279
물류비	212,409,973	220,227,733
복리후생비	71,853,373	65,511,376
광고비 및 판매촉진비	58,725,117	57,334,707
임차료	38,141,449	26,156,144
경상연구개발비	4,282,713	4,165,316
지급수수료	278,480,713	252,948,824
기타	59,604,849	111,814,504
합계(*)	2,931,486,917	2,811,972,360

(*) 연결포괄손익계산서상 매출원가, 물류비, 판매관리비, 매출채권에 대한 손상차 손, 연구개발비의 합계액입니다.

33. 판매관리비

당기와 전기 중 판매관리비의 상세내역은 다음과 같습니다.

(단위: 천원)		
구 분	당기	전기
급여	193,595,427	181,403,992
퇴직급여	16,086,286	16,717,249
복리후생비	39,018,787	35,628,463
여비교통비	8,774,981	8,408,747
지급임차료	4,522,495	3,638,733
감가상각비	24,047,875	26,040,290
광고선전비	58,400,158	56,970,133
지급수수료	77,583,392	66,745,544
주식보상비용	892,286	235,691
무형자산상각비	8,327,452	8,214,053
교육훈련비	3,122,315	2,560,118
기타	20,150,092	18,488,465
합 계	454,521,546	425,051,478

34. 금융손익

당기와 전기 중 당기손익으로 인식된 금융손익의 내역은 다음과 같습니다.

(단위: 천원)

구 분	당기	전기
금융수익:		
이자수익	3,417,461	3,119,400
단기투자자산평가이익	878,607	-
단기투자자산처분이익	2,756,645	3,163,639
외환차익 및 외화환산이익	31,030	1,186,036
파생상품평가이익	13,370,413	4,522,733
합 계	20,454,156	11,991,808
금융비용:		
이자비용	56,168,133	39,169,578
외환차손 및 외화환산손실	355,676	1,354,451
파생상품평가손실	1,500,039	18,780,540
합 계	58,023,848	59,304,569

35. 기타영업외손익

당기와 전기 중 당기손익으로 인식된 기타영업외손익은 다음과 같습니다.

(단위: 천원)		
구 분	당기	전기
기타영업외수익:		
유형자산처분이익	462,611	1,053,404
리스변경이익	17,570	220,083
임대료수익	369,566	291,160
외환차익 및 외화환산이익	2,728,883	7,186,554
배당금수익	6,361	5,524
업무수임수익	112,242	221,382
보증용역수익	-	2,843
무형자산손상차손환입	-	2,835,808
잡이익 등	4,476,129	5,919,182
합 계	8,173,362	17,735,940
기타영업외비용:		
유형자산처분손실	2,206,217	348,248
무형자산처분손실	1,821	2,696
외환차손 및 외화환산손실	2,294,476	3,850,550
기부금	1,966,817	1,995,299
유형자산손상차손	7,314,316	894,455
무형자산손상차손	65,627	3,501,696
투자부동산손상차손	1,565,723	-
잡손실 등	2,206,003	4,193,451

합 계	17,621,000	14,786,395
-----	------------	------------

36. 주당손익

(1) 당기와 전기 중 기본주당손익의 계산내역은 다음과 같습니다.

(단위: 원, 주)		
구 분	당기	전기
지배주주 보통주당기순손익	19,515,792,298	(18,602,168,342)
차감:우선주배당금(세후)	-	1,091,999,423
차감:신증자본증권 수익분배금(세후)	10,150,700,808	10,262,844,159
보통주지분순손익	9,365,091,490	(29,957,011,924)
가중평균유통보통주식수	36,770,842	36,770,842
기본주당순손익	255	(815)

(2) 당기와 전기 중 가중평균유통보통주식수의 계산내역은 다음과 같습니다.

(단위: 주)		
구 분	당기	전기
기초발행주식수	38,120,542	38,120,542
가중평균자기주식수	(1,349,700)	(1,349,700)
합 계	36,770,842	36,770,842

(3) 당기와 전기 중 희석주당순손익의 계산내역은 다음과 같습니다.

(단위: 원, 주)		
구 분	당기	전기
보통주지분순손익	9,365,091,490	(29,957,011,924)
신증자본증권 수익분배금	511,441,038	-
희석주당순손익 계산에 사용된 순이익	9,876,532,528	(29,957,011,924)
가중평균희석유통보통주식수	45,726,455	36,770,842
희석주당순손익	216	(815)

(4) 당기와 전기 중 가중평균희석유통보통주식수의 계산내역은 다음과 같습니다.

(단위: 주)		
구 분	당기	전기
기본주당순손익 산출에 사용된 가중평균보통주식수	36,770,842	36,770,842
무상으로 발행된 것으로 간주된 주식수:		
- 전환권(*1)(*2)	8,834,702	-
- 주식선택권	120,911	-

희석주당순손익 산출에 사용된 가중평균유통보통주식수	45,726,455	36,770,842
-----------------------------	------------	------------

(*1) 신종자본증권으로 계상된 66회 공모 전환사채로 반희석효과로 인해 희석주식수산정에 서 제외되었습니다.

(*2) 신종자본증권으로 계상된 제70회, 제71회 사모 전환사채는 당기중 발행되었습니다.

당기말 현재 잠재적 보통주식수는 11,903,818주 입니다.

37. 주식기준보상

(1) 주식기준보상약정

당기말 현재 연결실체가 부여한 주식기준보상약정은 다음과 같습니다.

구 분	1차(*1)		2차(*2)	3차(*3)	4차(*3)
	주식선택권	스탁그랜트	스탁그랜트	스탁그랜트	스탁그랜트
부여일 / 부여받은 종업원	2020년 3월 27일 / 대표이사	2020년 7월 30일 / 대표이사	2020년 11월 27일 / 주요 임원	2021년 2월 25일 / 주요 임원	2021년 7월 19일 / 주요 임원
최대 부여 수량	237,000주	108,548주	54,915주	64,066주	12,000주
가득조건	4년간 근무		3년간 근무	3년간 근무	3년간 근무
약정기간	7년		3년	3년	3년

(*1) 2020년 3월 27일자로 연결실체는 대표이사에게 지배기업의 주식을 매입할 수 있는 주식선택권을 부여하였으며, 이 주식선택권의 보유자는 주식선택권이 가득되면부여일의 행사 가격으로 매수할 수 있습니다. 연결실체는 추가적으로 2020년 7월 30일자 이사회에서 2023년 경영목표 달성률에 따라 최대 108,548주의 스탁그랜트 (Stock grant)를 추가 부여 하는 것을 결의하였습니다. 2024년에 부여대상자는 주식매수선택권과 스탁그랜트 방식 중 하나를 선택할 수 있으며, 스탁그랜트 방식을 선택하는 경우 주식매수선택권 부여는 자동적으로 취소됩니다.

(*2) 연결실체는 2020년 11월 27일자 이사회에서 2023년 경영목표 달성률에 따라 주요 임원에게 최대 54,915주의 스탁그랜트(Stock grant)를 부여하는 것을 결의하였습니다.

(*3) 연결실체는 2021년 2월 25일자 이사회에서 2023년 경영목표 달성률에 따라 주요 임원에게 최대 76,066주의 스탁그랜트(Stock grant)를 부여하는 것을 결의하였습니다.

(2) 공정가치의 측정

- 주식결제형 주식기준보상약정

연결실체는 주식선택권의 공정가치는 이항모형으로 측정하였으며, 용역제공 및 비시장 성과 조건은 공정가치 측정 시에 고려하지 않았습니다.

주식결제형 주식기준보상제도의 부여일 공정가치를 측정하기 위하여 사용된 투입변수는 아래와 같습니다.

(단위: 원)					
구 분	1차		2차	3차	4차
	주식매수선택권	Stock grant(결합)	Stock grant	Stock grant	Stock grant
부여일 공정가치	1,189.07	10,358.94	16,150	17,000	20,000
부여일 주식 가격	8,790	18,450	16,150	17,000	20,000
행사가격	15,000	-	-	-	-

기대 변동성(가중평균)	26.30%	29.51%	-	-	-
잔존만기	7년	6.67년	3년	3년	3년
무위험이자율	1.41%	1.19%	-	-	-

주가의 기대변동성은 과거기간의 평균주가 변동성을 근거로 추정하였습니다.

(3) 미행사 주식선택권의 변동

주식선택권제도에서 당기말과 전기말 현재 행사되지 않은 선택권의 수량은 다음과 같습니다.

(단위: 주)				
구 분	주식매수선택권		Stock Grant(*)	
	당기	전기	당기	전기
기초 미행사분	237,000	237,000	239,529	239,529
기중 부여	-	-	-	-
기말 미행사분	237,000	237,000	239,529	239,529

(*) 스탁그랜트는 최대 부여 수량입니다. 당기말 현재 당사는 비시장조건을 고려하여 123,516주에 해당하는 스탁그랜트를 계상하였습니다.

(4) 당기 중 인식된 비용

당기 중 인식된 주식결제형 주식기준보상비용은 939,121천원(전기 : 221,893천원)입니다.

38. 특수관계자거래

(1) 당기말 현재 연결실체의 특수관계자 내역은 다음과 같습니다.

구 분	지배·종속기업 등의 명칭
최상위 지배자	남승우
관계기업	(주)그린익스프레스파크, 풀무원글로벌투자파트너쉽사모투자전문회사, (주)심플플래닛
기 타	피씨아이(주), (주)올가홀푸드, (재)한마음재단, 글로벌이앤지혁신성장사모투자 합자회사(*), DANONE DAIRY ASIA SAS(*), 로하스 사모투자 합자회사(*), 아이비케이키움사업재편사모투자합자회사(*), 키움뉴히어로5호디지털혁신펀드(*), 키분코리아(주)(*), 아사히마츠식품(주)(*), (주)비지에프리테일(*)

(*) 해당 회사는 연결실체의 이사에 대한 선임권 등을 보유함에 따라 유의적인 영향력을 보유하고 있다고 판단하여 기타특수관계자로 분류하였습니다.

(2) 당기와 전기 중 특수관계자와의 거래 내역은 다음과 같습니다.

① 당기

(단위: 천원)				
구 분	매출	매입 등		배당금 지급
		매입	기타비용	
최상위 지배자				
남승우	-	-	-	2,217,050
관계기업				
(주)그린익스프레스파크	160,790	-	301,129	-
풀무원글로벌투자파트너쉽사모투자전문회사	258,075	-	-	-
기타				

(재)한마음재단	-	-	-	388,524
(주)올가홀푸드	8,001,973	1,018,577	316,531	-
DANONE DAIRY ASIA SAS	-	-	3,429,006	-
Nestle Waters SAS	-	-	4,582,672	-
키분코리아㈜	-	416,429	-	-
아사히마츠식품㈜	-	-	131,581	-
㈜비지에프리테일	11,340,269	910,943	-	-
합 계	19,761,107	2,345,949	8,760,919	2,605,574

② 전기

(단위: 천원)						
구 분	매출 등			매입 등		배당금 지급
	매출	기타수익	유형자산처분	매입	기타비용	
최상위 지배자						
남승우	-	-	-	-	-	2,217,050
관계기업						
(주)그린익스프레스파크	188,863	-	-	-	268,671	-
풀무원글로벌투자파트너쉽사모투자전문회사	460,841	-	-	-	-	-
기타						
(재)한마음재단	-	-	-	-	-	388,524
(주)올가홀푸드	7,673,565	182,256	860	1,060,425	246,287	-
DANONE DAIRY ASIA SAS	-	-	-	-	3,227,498	-
Nestle Waters SAS	-	-	-	-	3,518,027	-
키분코리아㈜	-	-	-	579,095	-	-
아사히마츠식품㈜	-	-	-	-	126,028	-
㈜비지에프리테일	28,091,756	-	-	1,534,263	-	-
아이비케이그린사모투자합자회사	-	-	-	-	-	1,399,999
합 계	36,415,025	182,256	860	3,173,783	7,386,511	4,005,573

(3) 당기말과 전기말 현재 특수관계자에 대한 채권·채무 내역은 다음과 같습니다.

① 당기말

(단위: 천원)					
당기말	채권			채무	
	매출채권	미수금	기타채권	매입채무	미지급금
관계기업					
(주)그린익스프레스파크	116,048	-	450,000	-	38,316
풀무원글로벌투자파트너쉽사모투자전문회사	206,681	-	-	-	-
기타					
(주)올가홀푸드	1,009,332	42,694	-	127,312	1,557,527
DANONE DAIRY ASIA SAS	-	-	-	-	201,511
키분코리아㈜	-	-	-	47,707	-
㈜비지에프리테일	1,729,951	-	-	131,043	3,020

합 계	3,062,012	42,694	450,000	306,062	1,800,374
-----	-----------	--------	---------	---------	-----------

② 전기말

(단위: 천원)					
전기말	채권			채무	
	매출채권	미수금	기타채권	매입채무	미지급금
관계기업					
(주)그린익스프레스파크	118,642	-	450,000	-	31,789
풀무원글로벌투자파트너쉽사모투자전문회사	220,203	-	-	-	-
기타					
(주)올가홀푸드	1,012,525	32,149	-	187,403	1,563,066
DANONE DAIRY ASIA SAS	-	-	-	-	170,170
Nestle Waters SAS	-	-	-	-	760,403
(주)비지에프리테일	2,598,484	-	-	126,341	3,029
합 계	3,949,854	32,149	450,000	313,744	2,528,457

(4) 당기와 전기 중 연결실체의 주요 경영진에 대한 보상내역은 다음과 같습니다.

(단위: 천원)		
구 분	당기	전기
단기급여	14,445,439	12,699,608
퇴직급여	1,302,357	1,330,933
장기급여	637,388	(362,556)
주식기준보상	939,121	221,893
합 계	17,324,305	13,889,878

(5) 당기와 전기 중 특수관계자와의 자금거래는 다음과 같습니다.

(단위: 천원)						
구 분	회사명	거래구분	당기		전기	
			현금유입	현금유출	현금유입	현금유출
관계기업	풀무원글로벌투자파트너쉽사모투자전문회사	지분취득, 지분회수	634,628	-	-	8,000
	(주)그린익스프레스파크	지분취득	-	2,712,350	-	-
	(주)심플플래닛	현금출자	-	-	-	499,125
기타	로하스 사모투자 합자회사	신증자본증권의 발행	87,461,830	437,500	-	-
	아이비케이키움 사업재편 사모투자합자회사	신증자본증권의 발행	7,496,728	37,500	-	-
	키움뉴하이로5호디지털혁신펀드	신증자본증권의 발행	4,997,819	25,000	-	-
	글로벌이에스지혁신성장사모투자합자회사(*)	유상증자	40,000,000	-	39,995,000	-

Nestle Waters SAS	지분취득	-	21,200,000	-	-
계		140,591,005	24,412,350	39,995,000	507,125

(*) 당기 중 기타 특수관계자인 글로벌이에스지혁신성장사모투자합자회사는 종속회사인 풀무원샘물(주) 유상증자에 참여(납입금액: 40,000백만원)하였으며 전기 중 종속회사인 Pulmuone Foods, U.S.A., Inc. 유상증자에 참여(납입금액: 40,000백만원)하였습니다.

(6) 전기 중 관계기업인 풀무원글로벌투자파트너쉽사모투자전문회사에게 종속회사의 지분 취득 및 파생거래 종료의 대가로 73,145백만원을 지급하였으며, 풀무원글로벌투자파트너쉽사모투자전문회사의 지분을 8백만원을 취득하였습니다.

(7) 당기말 및 전기말 현재 관계회사인 풀무원글로벌투자파트너쉽사모투자전문회사 및 기타 특수관계자인 글로벌이에스지혁신성장사모투자 합자회사와 공동투자약정 등을 체결하고 있으며, 이에 따른 파생상품부채 24,146백만원(전기말 : 26,704백만원)을 계상하고 있습니다.

39. 우발채무 및 약정사항

(1) 당기말 현재 연결실체가 금융기관과 체결하고 있는 주요 약정사항은 다음과 같습니다.

(단위: 천원,천USD,천JPY,천CNY)			
구 분	금융기관	환 종	약정금액
일반대	(주)국민은행 등	KRW	418,524,666
한도대	(주)하나은행 등	KRW	70,000,000
외담대	(주)신한은행 등	KRW	77,500,000
당좌차월	농협은행(주)	KRW	14,000,000
통장대	(주)하나은행 등	KRW	16,000,000
시설대	(주)신한은행 등	KRW	114,969,281
구매카드 등	(주)국민은행 등	KRW	6,500,000
수입L/C 등	(주)하나은행 등	USD	51,648
		JPY	5,219,592
		CNY	93,216
합 계		KRW	717,493,947
		USD	51,648
		JPY	5,219,592
		CNY	93,216

(2) 당기말 현재 종속기업인 풀무원다논(주)의 비지배지분과 관련하여 연결실체와 DANONE DAIRY ASIA SAS 간 체결하고 있는 주요 약정사항은 다음과 같습니다.

구 분	내 용
연결실체의 매수청구권	DANONE DAIRY ASIA SAS가 소유하고 있는 풀무원다논(주)의 지분을 연결실체가 행사가격으로 매입할 수 있는 권리
DANONE DAIRY ASIA SAS의 매도청구권	DANONE DAIRY ASIA SAS가 소유하고 있는 풀무원다논(주)의 지분을 연결실체에게 행사가격으로 매도할 수 있는 권리
행사가능시기	2026년 6월 1일 이후

(3) 당기말 현재 종속기업인 신선나또(주)의 비지배지분과 관련하여 연결실체와 아사히마츠 식품 주식회사 간 체결하고 있는 주요 약정사항은 다음과 같습니다.

구 분	내 용
연결실체의 매수청구권	아사히마츠식품 주식회사가 소유하고 있는 신선나또(주)의 지분을 연결실체가 행사가격으로 매입할 수 있는 권리
아사히마츠식품 주식회사의 매도청구권	아사히마츠식품 주식회사가 소유하고 있는 신선나또(주)의 지분을 연결실체에게 행사가격으로 매도할 수 있는 권리
행사가능시기	2020년 7월 6일 이후

당기말 현재 상기 약정사항과 관련하여 연결실체는 금융부채 1,559백만원을 계상하였습니다.

(4) 당기말 현재 연결실체는 2015년 9월 10일에 관계기업인 풀무원글로벌투자파트너쉽사모투자전문회사와 공동투자약정을 체결하였습니다. 지배기업은 종속회사인 Pulmuone U.S.A., Inc.가 약정상의 의무를 이행하지 못하는 경우에 연대정산의무가 있습니다.

(5) 당기말 현재 종속기업인 Nasoya Foods U.S.A., Inc. 에 대하여 풀무원 글로벌투자파트너쉽 사모투자전문회사(이하 "PEF")와 공동투자약정을 체결하고 있으며, 주요약정의 내용은 다음과 같습니다.

구 분	내 용
우선매수권	보유 지분을 제3자에게 매도할 경우, 나머지 다른 당사자나 그가 지명하는 자로 하여금 매도 대상지분 전부를 우선적으로 매수할 수 있는 권리를 보유
공동매도청구권	연결실체가 보유 지분을 제3자에게 매도할 경우, PEF가 본인 보유 지분 전부 또는 일부를 대상주식과같은 조건으로 함께 매도하여 줄 것을 청구 할 수 있음
공동매도요구권	연결실체가 보유 지분 중 50% 이상을 제3자에게 매도할 경우, 연결실체는 PEF에게 연결실체 보유지분에 대한 매도대상지분의 비율에 상응하는 비율에 따른 지분을 함께 매도할 것을 요구할 수 있음
수익의 정산	공동투자 대상과 관련하여 회수금액의 총합이 투자자들의 투자원금의 합계액에 미달하는 경우: PEF가 투자원금의 합계액을 우선 지급 받음. 공동투자 대상과 관련하여 회수금액이 투자원금의 합계액 이상인 경우: 약정에 전해진 순위에 따라 당사와 PEF가 회수금액을 배분받을 수 있도록 초과 수령한 당사자가 과소수령한 당사자에게 그 차액을 지급 함

당기말 현재 상기 약정사항과 관련하여 연결실체는 금융부채 4,269백만원을 계상하였습니다.

(6) 당기말 현재 연결실체(이하 "풀무원측")는 글로벌이에스지혁신성장사모투자 합자회사(이하 "PEF")와 공동투자약정을 체결하고 있으며, 투자대상이 풀무원측의 계열회사인 경우에는 당사자들이 별도 합의하여 투자방식을 결정합니다. 세부적인 투자 조건은 개별 투자별로 합의하여 정하며 개별 투자별로 당사자들 사이에서 작성되는 계약(이하 "개별 투자 약정")은 본 계약에 대한 특약으로 간주됩니다. 주요 약정의 내용은 다음과 같습니다.

구 분	내 용
-----	-----

풀무원측의 우선참여기회	PEF의 GP가 식품 관련 산업에 대한 투자기회를 포착하거나 투자를 진행하고자 하는 경우
PEF의 우선참여기회	펀드 설립 이후 5년 간, 풀무원측이 외부투자자와 공동으로 신규 투자를 진행하는 경우 또는 당사자로서 금 200억원 이상의 M&A 및 유사한 자산인수의 경우
공동투자 방식(비율)	풀무원측 50%이상, PEF 50%이하 투자원칙(풀무원측이 경영권 행사) 단, 풀무원측 기존 계열회사 투자 시 PEF의 50%초과 투자 가능 (단, 풀무원측 20%이상, PEF 80%이하로 투자 후 풀무원 계열의 지분이 50% 이상이 되어야 함)
공동투자 형태	개별투자약정에서 달리 정하지 않은 한 풀무원측은 보통주, PEF는 우선주를 원칙으로 함 (PEF의 우선주는 IRR 2% 수익까지 배당, 청산시 잔여재산 분배에 우선권을 가짐)
지분매각에 관한 권리	가. 풀무원측의 우선매도청구권(Right of First Refusal) 나. PEF의 공동매도권(Tag-along Right) 다. PEF의 동반매각권 및 풀무원측 우선매수권(Drag-along Right)
투자금 배분 순서	가. PEF에 원금 및 IRR 2%까지 분배 나. 풀무원측에 원금 및 IRR 2%까지 분배 다. 잔여이익에 대해 양측에 IRR 8%까지 분배 라. IRR 8% 초과 잔여분의 20%는 풀무원측에 우선 분배, 80%는 풀무원측 포함 양측에 투자금액 비례 분배
경영권 및 임원선임권	풀무원측이 경영권 보유하고 PEF측은 등기임원 1인 선임권 보유

(7) 당기말 현재 연결실체의 종속회사인 Pulmuone USA(이하 "대주주")는 종속회사의 자회사 Pulmuone Foods USA, Inc(이하 "대상회사")에 대하여 글로벌이에스지혁신성장사모투자 합자회사(이하 "PEF")와 주주간계약을 체결하고 있으며, 연결실체는상기 공동투자약정서에 따른 약정의 준수를 위하여 주주간계약에 참여하였습니다. 주요 약정의 내용은 다음과 같습니다.

구 분	내 용
공동투자 방식	대상회사는 대주주와 PEF의 상호 합의로 대주주 20%, PEF 80%의 비율로 투자했으며, 투자 후 지분율은 대주주 82.6%, PEF 17.4%임
공동투자 형태	대주주 보통주, PEF 보통주
대상회사의 기업공개	대주주는 6년 이내 상장되도록 최대한 노력(PEF 동의시 최대 2년 연장 가능)
지분매각에 관한 권리	가. 대주주의 우선매도청구권(Right of First Refusal) 나. PEF의 공동매도권(Tag-along Right) 다. PEF의 동반매각권 및 대주주의 우선매수권(Drag-along Right)
투자금 배분 순서	가. PEF에 원금 및 IRR 2%까지 분배 나. 대주주에 원금 및 IRR 2%까지 분배 다. 잔여이익에 대해 양측에 IRR 8%까지 분배 라. IRR 8% 초과 잔여분의 20%는 대주주에 우선 분배, 80%는 양측에 투자금액 비례 분배
연대의무	공동투자자는 상기 분배과 관련하여 PEF가 지급받아야 할 금액을 연대 지급할 의무가 있음
임원선임권	대주주는 이사 3인, PEF측은 이사 1인 선임권 보유

당기말 현재 상기 약정사항과 관련하여 연결실체는 금융부채 11,449백만원을 계상하였습니다.

(8) 당기말 현재 연결실체의 종속회사인 풀무원샘물(주)(이하 "대상회사")에 대하여 글로벌이에스지혁신성장사모투자 합자회사(이하 "PEF")와 주주간계약을 체결하고 있으며, 연결실체는 상기 공동투자약정서에 따른 약정의 준수를 위하여 주주간계약에 참여하였습니다. 주

요 약정의 내용은 다음과 같습니다.

구 분	내 용
공동투자 방식	대상회사는 대주주와 PEF의 상호 합의로 투자했으며, 투자 후 지분율은 대주주 69.2%, PEF 30.8%임
공동투자 형태	대주주 보통주, PEF 상환전환우선주
대상회사의 기업공개	대주주는 5년 이내 상장되도록 최대한 노력(PEF 동의시 최대 2년 연장 가능)
지분매각에 관한 권리	가. 대주주의 우선매도청구권(Right of First Refusal) 나. PEF의 공동매도권(Tag-along Right) 다. PEF의 동반매각권 및 대주주의 우선매수권(Drag-along Right)
투자금 분배 순서	가. PEF에 원금 및 IRR 2%까지 분배 나. 대주주에 원금 및 IRR 2%까지 분배 다. 잔여이익에 대해 양측에 IRR 8%까지 분배 라. IRR 8% 초과 잔여분의 20%는 대주주에 우선 분배, 80%는 양측에 투자금액 비례 분배
임원선임권	대주주는 이사 3인, PEF측은 이사 1인 선임권 보유

당기말 현재 상기 약정사항과 관련하여 연결실체는 금융부채 8,427백만원을 계상하였습니다.

(9) 영동고속도로 안산복합휴게시설 개발 민자유치사업 사업공동추진 협약

2013년 5월 3일 한국도로공사와 연결실체는 영동고속도로 서창기점 14km 안산 복합 휴게시설의 개발·소유 및 운영에 대한 사업협약을 체결하였으며, 사업시행법인으로 (주)에이 서비스를 설립하였습니다. 사업 협약에 따라 연결실체는 사업시설 건설, 소유 및 운영권리를 부여받으며, 사업기간은 아래와 같습니다.

구 분	사업기간
건설기간	부지조성공사가 완료된 날로부터 2년 이내
운영기간	사업시설 실제 영업개시일로부터 25년간
운영시작일	2022.05.02

사업부지에 대한 소유권은 한국도로공사에게 귀속되며, 연결실체가 설치한 시설은 사업기간 동안은 연결실체 소유이나, 운영기간 종료 시 한국도로공사로 귀속됩니다.

또한 연결실체는 안산복합휴게시설 개발의 PF대출 관련하여 (주)에이서비스 주식 415,956주를 31,200백만원 한도로 하여 담보를 제공하고 있으며, 자금보충약정을 맺고 있습니다.

당기말 현재 종속기업인 (주)에이서비스의 비지배지분과 관련하여 연결실체와 비지에프리테 일 간 체결하고 있는 주요 약정사항은 다음과 같습니다.

구분	내용
동반매각참여권	연결실체가 보유 주식의 전부 또는 일부를 제 3자에게 매각하고자 하는 경우, 비지에프리테일은 대상주식을 회사의 매각 조건과 동일한 조건으로 제 3자에게 매각하도록 회사에게 요구할 수 있는 권리

동반매각요구권	연결실체가 보유 주식의 전부 또는 일부를 제 3자에게 매각하고자 하고 비지에프리테일이 동반매각참여권을 행사하지 않은 경우, 비지에프리테일이 보유한 대상주식 전부를 회사의 매각 조건과동일한 조건으로 제 3자에게 매각하도록 요구할 수 있는 권리
이사선임권	비에제프리테일이 (주)에이서비스의 이사 1인을 지명할 권리
지분에 대한 매입우선협상권	연결실체가 에이서비스 사업권 전체 매각 추진시 비지에프리테일이 우선 협상권을 가질 권리
F&B시설운영권	비에제프리테일이 에이서비스 전체 주식을 매입할 경우, 연결실체에 F&B시설 우선 운영권을 보장
편의점 운영권	(주)에이서비스가 운영하는 휴게소의 편의점 운영권을 비지에프리테일에게 부여

당기말 연결실체가 종속기업인 (주)에이서비스와 관련하여 대주인 (주)신한은행 및 (주)IBK캐피탈과 체결하고 있는 주요 약정사항은 다음과 같습니다.

구분	내용
주식의 처분제한	에이서비스의 대출원리금이 모두 상환되기 전까지 회사는 출자자로서의 지위를 유지하여야 하며, 대리은행의 사전 서면동의 없이 제 3자에게 주식을 양도하거나 처분할 수 없는 제한
대주의 우선매수권	회사가 에이서비스 보유 주식의 일부 또는 전부를 양도하는 경우, 대주가 해당 주식을 우선 매수할 수 있는 권리
이익배당 등의 제한	에이서비스와 대주간 대출약정서에 규정된 바에 따라 이익배당의 제한 및 에이서비스에 대한 후순위대출 원리금 지급에 관한 제한

(10) 연결실체는 한국농수산물유통공사 일반대 차입금(한도액: 21,638백만원)과 관련하여 차입금의 125%에 해당하는 계약재배 약정의무 및 수매의무를 부담하고 있으며, 미이행하는 경우 한국농수산물유통공사에게 차입금 상환 및 위약금을 지급할 의무가 있습니다. 당기말 현재 계약재배 약정 의무는 이행완료되었으며, 수매의무 미이행 금액은 13,083백만원입니다.

(11) 브랜드사용 계약

연결실체는 Campagnie Gervais Danone과 순매출의 일정비율을 브랜드 사용료로 지급하는 약정을 체결하고 있습니다. 연결실체는 동 브랜드 사용료와 관련하여 당기 중지급수수료 3,429백만원을 계상하였습니다.

연결실체는 프랑스의 Nestle Waters Management and Technology 및 스위스의 Nestle S.A., Societe des Produits Nestle S.A., Nestec S.A.와 기술도입계약 및 상표사용계약을 체결하였으며, 일반 제품 매출액의 1.5%를 기술도입료로, 네슬레 브랜드 제품 매출액의 5%를 상표사용료로 지급할 의무가 있습니다. 이와 관련하여 당기에 발생한 기술도입료 1,282백만원 및 상표사용료 341백만원을 지급수수료에 계상하였습니다. 프랑스의 Nestle Waters Management and Technology와의 Technical Assistance Agreement는 2023년 11월로 종료 되었으며, 스위스의 Nestle S.A.와의 상표사용계약은 2024년 중 종료 예정입니다.

(12) 당기말 현재 연결실체가 진행중인 주요 소송사건의 내역은 다음과 같습니다.

구분	원고	피고	소송내용
중국	(주)풀무원	상해장소보녹색 식품발전유한공사	중재취소소송 (소가:USD 2,200,000, 중재비용:USD 106,576)
한국	(주)풀무원푸드엔컬처 (주)풀무원	한국인프라관리(주)	채무부존재확인소송(소가:KRW 100,000,000)

한국	안예주산내	플무원다는 임직원3명	업무상과실치사소송(소가:KRW 200,000,000)
----	-------	----------------	-------------------------------

상기사항 외에 계류중인 소송은 11건이며 소송가액은 1,804,538천원, 61,430천JPY 입니다.

(13) 제공하고 있는 지급보증

당기말 현재 연결실체는 특수관계자가 아닌 제3자에게 8,600백만원에 대해서 자금보충약정을 제공하고 있습니다.

(14) 제공받은 지급보증

당기말 현재 연결실체는 서울보증보험(주)으로 부터 58,565백만원의 이행지급보증, 농협은행(주)으로부터 8,569백만원의 보증을 제공받고 있습니다.

(15) 당기말 현재 연결실체는 관계기업인 (주)그린익스프레스파크의 차입금 관련하여 연결실체가 보유한 (주)그린익스프레스파크 주식 1,400,463주를 52,800백만원 한도로 하여 담보로 제공하고 있으며, 자금보충약정을 맺고 있습니다.

당기말 연결실체가 관계기업인 (주)그린익스프레스파크와 관련하여 대주인 (주)신한은행 및 새마을금고중앙회과 체결하고 있는 주요 약정사항은 다음과 같습니다.

구분	내용
주식의 처분제한	그린익스프레스파크의 대출원리금이 모두 상환되기 전까지 회사는 출자자로서의 지위를 유지하여야 하며, 대리은행의 사전 서면동의 없이 제3자에게 주식을 양도하거나 처분할 수 없는 제한
대주의 우선매수권	회사가 그린익스프레스파크 보유 주식의 일부 또는 전부를 양도하는 경우, 대주가 해당 주식을 우선 매수할 수 있는 권리
이익배당 등의 제한	그린익스프레스파크와 대주간 대출약정서에 규정된 바에 따라 이익배당의 제한 및 그린익스프레스파크에 대한 후순위대출 원리금 지급에 관한 제한

(16) 당기 중 연결실체는 빌랑스 징검다리 농식품 투자조합에 320백만원을 출자하였습니다. 조합규약에 따라 연결실체는 360백만원을 추가 출자해야하는 의무가 있습니다.

(17) 당기말 현재 연결실체는 KB손해보험 재산종합보험에 가입하였으며, 부보금액에 대해 한국산업은행 등이 141,180백만원 질권을 설정하고 있습니다.

(18) 당기말 현재 연결실체는 구리포천고속도로내 부속시설 운영과 관련하여 계약이행 보증 24,000백만원을 제공하였으며, 서울보증보험(주)의 이행보증서 6,000백만원을 제출하였습니다.

40. 현금흐름 정보

(1) 당기와 전기 중 중요한 비현금 거래는 다음과 같습니다.

내용	(단위: 천원)	
	당기	전기
사채의 유동성 대체	19,991,408	-
장기차입금의 유동성 대체	38,477,267	89,358,920
건설중인자산의 본계정대체	77,033,023	154,896,573

유무형자산취득 미지급금	6,775,365	13,891,056
사용권자산의 취득	149,525,329	53,660,459

(2) 당기와 전기 중 재무활동에서 생기는 부채의 조정내용은 다음과 같습니다.

(단위: 천원)					
구 분	재무활동으로 인한 부채				합계
	단기차입금	장기차입금	유동성리스부채	리스부채	
전기초	405,865,268	272,968,794	36,162,601	216,588,031	931,584,694
현금흐름	(27,967,210)	136,242,050	-	32,642,232	140,917,072
비현금변동	89,358,920	(89,358,920)	(339,648)	(30,058,832)	(30,398,480)
기타(*)	1,070,703	153,848	-	-	1,224,551
전기말	468,327,681	320,005,772	35,822,953	219,171,431	1,043,327,837
당기초	468,327,681	320,005,772	35,822,953	219,171,431	1,043,327,837
현금흐름	(35,840,046)	74,146,281	-	33,157,450	71,463,685
비현금변동	38,477,267	(38,477,267)	15,170,941	62,889,809	78,060,750
기타(*)	20,779,765	(25,254,367)	-	-	(4,474,602)
당기말	491,744,667	330,420,419	50,993,894	315,218,690	1,188,377,670

(*) 해외사업장에 대한 환율변동효과가 포함되어 있습니다.

41. 비지배지분에 대한 정보

당기와 전기 중 비지배지분의 변동은 다음과 같습니다.

(1) 당기

(단위: 천원)				
구 분	당기초 누적 비지배 지분	비지배지분에 배분된 당기순손익	기타	당기말 누적 비지배지분
풀무원식품(주)(*)	133,154,916	(3,302,627)	20,764,882	150,617,171
(주)풀무원푸드앤컬처(*)	1,923,040	(1,107,558)	-	815,482
풀무원다논(주)	(691,105)	(1,747,980)	(60,549)	(2,499,634)
풀무원생물(주)	-	-	39,999,998	39,999,998
합 계	134,386,851	(6,158,165)	60,704,331	188,933,017

(*) 종속기업의 비지배지분에 대한 합계입니다.

(2) 전기

(단위: 천원)				
구 분	당기초 누적 비지배 지분	비지배지분에 배분된 당기순손익	기타	당기말 누적 비지배지분
풀무원식품(주)(*)	117,455,870	(13,621,897)	29,320,943	133,154,916

(주)플무원푸드앤컬처(*)	3,722,022	(1,798,982)	-	1,923,040
플무원다논(주)	2,025,666	(2,944,445)	227,674	(691,105)
합 계	123,203,558	(18,365,324)	29,548,617	134,386,851

(*) 종속기업의 비지배지분에 대한 합계입니다.

42. 보고기간후 사건

(1) 종속회사인 플무원식품(주)은 2024년 3월 8일 이사회결의에 의거하여 제 76회 무기명식 이권부 무보증 채권형 신종자본증권 50,000백만원(이자율 6.4%, 만기일 2054년 3월 12일)을 발행하였습니다.

4. 재무제표

4-1. 재무상태표

재무상태표

제 40 기 2023.12.31 현재
제 39 기 2022.12.31 현재
제 38 기 2021.12.31 현재

(단위 : 원)

	제 40 기	제 39 기	제 38 기
자산			
유동자산	29,064,885,639	105,202,727,765	101,443,610,800
현금및현금성자산	2,436,233,474	4,558,729,976	2,495,629,538
매출채권및기타채권	13,586,807,581	12,686,418,352	12,942,219,940
유동성리스채권	1,127,141,799	1,054,662,432	1,057,250,697
단기투자자산	4,050,661,008	78,121,030,637	76,761,851,226
당기법인세자산		2,072,298,927	959,361,239
재고자산	14,361,247	15,185,827	13,987,610
기타유동자산	7,849,680,530	6,694,401,614	7,213,310,550
비유동자산	564,482,266,783	556,076,132,370	570,640,256,101
장기금융자산	3,500,000	3,500,000	3,500,000
장기매출채권및기타채권	23,126,715,463	17,668,180,552	17,497,370,666
리스채권	2,761,582,756	136,736,966	264,537,617
장기투자자산	2,740,655,407	2,506,950,206	2,192,702,584
종속기업투자	482,364,756,273	477,940,315,745	492,106,937,457
관계기업투자	499,125,000	499,125,000	
유형자산	42,636,178,640	46,688,006,517	47,726,632,326
무형자산	6,181,250,209	7,492,978,705	7,063,203,165
이연법인세자산	3,281,341,463	2,569,733,958	3,785,372,286
순확정급여자산	857,439,339	570,604,721	
기타비유동자산	29,722,233		

자산총계	593,547,152,422	661,278,860,135	672,083,866,901
부채			
유동부채	151,113,489,113	117,874,842,217	114,545,220,674
매입채무및기타채무	12,645,076,097	14,907,801,479	12,174,749,430
단기차입금	113,500,000,000	90,500,000,000	90,500,000,000
유동성리스부채	3,191,786,589	3,018,066,281	2,767,828,501
당기법인세부채	6,418,755,662	5,181,938,909	5,561,457,008
기타유동충당부채	1,151,941,516	34,250,000	
기타유동금융부채	8,692,388,588	344,456,162	257,920,999
기타유동부채	5,513,540,661	3,888,329,386	3,283,264,736
비유동부채	47,767,842,552	42,515,205,674	55,223,074,944
장기매입채무및기타채무	767,053,669	23,774,425	23,774,425
장기차입금	39,500,000,000	15,000,000,000	22,500,000,000
장기리스부채	6,430,432,554	5,675,081,590	7,513,880,443
순확정급여부채			1,600,913,555
기타비유동충당부채	987,507,625	904,207,710	1,192,990,928
기타비유동금융부채	82,848,704	20,912,141,949	20,563,724,162
장기파생부채			1,827,791,431
부채총계	198,881,331,665	160,390,047,891	169,768,295,618
자본			
자본금	21,077,561,000	21,077,561,000	21,077,561,000
기타불입자본	258,384,328,212	269,625,410,588	269,403,517,904
기타자본구성요소	92,467,358	92,467,358	92,467,358
이익잉여금	115,111,464,187	210,093,373,298	211,742,025,021
자본총계	394,665,820,757	500,888,812,244	502,315,571,283
자본과부채총계	593,547,152,422	661,278,860,135	672,083,866,901

※ 제40기(당기)는 주주총회 승인 전 재무제표입니다. 향후 정기주주총회에서 재무제표 승인 관련 안건이 부결되거나 수정이 발생한 경우 정정보고서를 통해 그 내용 및 사유 등을 반영할 예정입니다.

4-2. 포괄손익계산서

포괄손익계산서

제 40 기 2023.01.01 부터 2023.12.31 까지

제 39 기 2022.01.01 부터 2022.12.31 까지

제 38 기 2021.01.01 부터 2021.12.31 까지

(단위 : 원)

	제 40 기	제 39 기	제 38 기
영업수익	126,032,393,683	123,375,352,194	116,503,462,437
영업비용	(101,393,746,842)	(95,924,953,799)	(92,105,528,449)
매출원가	(946,529,205)	(987,551,986)	(842,569,676)
물류비	(8,065,989,640)	(12,589,765,191)	(14,752,324,353)

판매비와관리비	(66,759,882,352)	(58,186,643,608)	(52,471,310,279)
연구개발비	(25,621,345,645)	(24,160,993,014)	(24,039,324,141)
영업이익	24,638,646,841	27,450,398,395	24,397,933,988
금융수익	2,874,130,549	3,072,228,854	3,626,914,144
금융비용	(8,094,765,900)	(6,281,532,314)	(3,719,230,448)
기타영업외수익	214,270,941	304,010,528	451,611,016
기타영업외비용	(15,968,956,341)	(12,506,482,089)	(7,351,475,354)
법인세비용차감전순이익(손실)	3,663,326,090	12,038,623,374	17,405,753,346
법인세비용(수익)	1,995,398,910	3,846,498,881	(360,370,433)
당기순이익(손실)	1,667,927,180	8,192,124,493	17,766,123,779
기타포괄손익	825,097,342	2,249,503,087	1,285,301,611
후속적으로 당기손익으로 재분류되지 않는 항목:	825,097,342	2,249,503,087	1,285,301,611
순확정급여부채의 재측정요소	825,097,342	2,249,503,087	1,059,369,244
기타포괄손익-공정가치 측정 지분상품 공정가치 변동			225,932,367
당기총포괄손익	2,493,024,522	10,441,627,580	19,051,425,390
주당순이익			
기본주당순이익 (단위 : 원)	(128)	4	264
희석주당순이익 (단위 : 원)	(128)	4	264

※ 제40기(당기)는 주주총회 승인 전 재무제표입니다. 향후 정기주주총회에서 재무제표 승인 관련 안건이 부결되거나 수정이 발생한 경우 정정보고서를 통해 그 내용 및 사유 등을 반영할 예정입니다.

4-3. 자본변동표

자본변동표

제 40 기 2023.01.01 부터 2023.12.31 까지

제 39 기 2022.01.01 부터 2022.12.31 까지

제 38 기 2021.01.01 부터 2021.12.31 까지

(단위 : 원)

	자본				
	자본금	기타불입자본	기타자본구성요소	이익잉여금	자본 합계
2021.01.01 (기초자본)	21,077,559,500	277,251,771,924	(133,465,009)	207,015,151,748	505,211,018,163
당기총포괄손익:					
당기순이익(손실)				17,766,123,779	17,766,123,779
순확정급여부채의 재측정요소				1,059,369,244	1,059,369,244
기타포괄손익-공정가치 측정 지분상품의 공정가치 변동			225,932,367		225,932,367
소유주와의 거래:					
연차배당				(5,201,624,838)	(5,201,624,838)
주식매입선택권		885,360,307			885,360,307
자기주식 취득		(8,739,264,470)			(8,739,264,470)
상환전환우선주의 상환					
신종자본증권의 상환					
신종자본증권의 발행					
신종자본증권의 전환에 따른 보통주 발행	1,500	(1,500)			

신종자본증권의 수익분배금				(8,896,994,912)	(8,896,994,912)
기타		5,651,643			5,651,643
2021.12.31 (기말자본)	21,077,561,000	269,403,517,904	92,467,358	211,742,025,021	502,315,571,283
2022.01.01 (기초자본)	21,077,561,000	269,403,517,904	92,467,358	211,742,025,021	502,315,571,283
당기총포괄손익:					
당기순이익(손실)				8,192,124,493	8,192,124,493
순확정급여부채의 재측정요소				2,249,503,087	2,249,503,087
기타포괄손익-공정가치 측정 지분상품의 공정가치 변동					
소유주와의 거래:					
연차배당				(5,150,625,144)	(5,150,625,144)
주식매입선택권		221,892,684			221,892,684
자기주식 취득					
상환전환우선주의 상환					
신종자본증권의 상환					
신종자본증권의 발행					
신종자본증권의 전환에 따른 보통주 발행					
신종자본증권의 수익분배금				(6,939,654,159)	(6,939,654,159)
기타					
2022.12.31 (기말자본)	21,077,561,000	269,625,410,588	92,467,358	210,093,373,298	500,888,812,244
2023.01.01 (기초자본)	21,077,561,000	269,625,410,588	92,467,358	210,093,373,298	500,888,812,244
당기총포괄손익:					
당기순이익(손실)				1,667,927,180	1,667,927,180
순확정급여부채의 재측정요소				825,097,342	825,097,342
기타포괄손익-공정가치 측정 지분상품의 공정가치 변동					
소유주와의 거래:					
연차배당				(3,750,625,884)	(3,750,625,884)
주식매입선택권		856,721,517			856,721,517
자기주식 취득					
상환전환우선주의 상환				(86,388,006,084)	(86,388,006,084)
신종자본증권의 상환		(112,054,180,643)		(945,619,357)	(112,999,800,000)
신종자본증권의 발행		99,956,376,750			99,956,376,750
신종자본증권의 전환에 따른 보통주 발행					
신종자본증권의 수익분배금				(6,390,682,308)	(6,390,682,308)
기타					
2023.12.31 (기말자본)	21,077,561,000	258,384,328,212	92,467,358	115,111,464,187	394,665,820,757

※ 제40기(당기)는 주주총회 승인 전 재무제표입니다. 향후 정기주주총회에서 재무제표 승인 관련 안건이 부결되거나 수정이 발생한 경우 정정보고서를 통해 그 내용 및 사유 등을 반영할 예정입니다.

4-4. 현금흐름표 현금흐름표

제 40 기 2023.01.01 부터 2023.12.31 까지

제 39 기 2022.01.01 부터 2022.12.31 까지

제 38 기 2021.01.01 부터 2021.12.31 까지

(단위 : 원)

	제 40 기	제 39 기	제 38 기
--	--------	--------	--------

영업활동으로 인한 현금흐름	28,477,805,771	33,808,059,017	32,010,718,539
영업에서 창출된 현금	22,637,629,119	26,189,769,367	23,393,452,894
당기순이익(손실)	1,667,927,180	8,192,124,493	17,766,123,779
가감	22,400,111,190	19,800,540,371	6,327,527,306
퇴직급여	3,503,765,929	4,195,173,027	3,899,816,686
주식보상비용	711,219,794	258,604,123	682,295,677
감가상각비	5,301,107,983	4,781,559,449	4,590,412,440
무형자산상각비	2,323,984,927	2,541,388,965	2,255,209,754
법인세비용(수익)	1,995,398,910	3,846,498,881	(360,370,433)
이자비용	8,042,471,101	4,853,917,196	3,719,230,448
유형자산처분손실	1,000		114,003
유형자산손상차손	14,004,587	455,000	
무형자산손상차손	4,225,000		510,340,812
종속기업투자주식손상차손	14,174,663,898	10,916,967,541	5,636,920,773
장기투자자산평가손실	52,294,799	5,752,378	
리스변경손실	313,734	675,930	408,491
외화환산손실	3,537,182	59,435,870	
파생상품평가손실		1,421,862,740	
기타 현금의 유출 없는 비용 등	(43,262,676)	989,617	38,403,148
이자수익	(1,584,572,069)	(1,578,717,491)	(2,205,051,404)
외화환산이익			(17,467,798)
배당금 수익	(10,808,152,871)	(10,008,152,871)	(10,998,453,610)
단기투자자산평가이익	(50,661,008)		
단기투자자산처분이익	(1,238,897,472)	(1,493,511,363)	
장기투자자산처분이익			(914,825)
유형자산처분이익			(8)
리스변경이익	(1,292,798)	(2,319,861)	(1,465,348)
파생상품평가이익			(1,421,862,740)
기타 현금의 유입 없는 수익 등	(38,760)	(38,760)	(38,760)
자산·부채의 증감	(1,430,409,251)	(1,802,895,497)	(700,198,191)
매출채권의 증감	(561,798,269)	(286,928,464)	3,957,114,905
기타채권의 증감	(329,378,449)	497,822,870	112,412,563
재고자산의 증감	824,580	(1,198,217)	3,757,788
기타유동자산의 증감	233,127,658	(751,529,642)	(55,315,437)
기타비유동자산의 증감	(29,722,233)		
장기기타채권의 증감	659,423,898	(102,617,221)	(385,293,895)
기타채무의 증감	(855,662,492)	2,436,262,632	(2,421,019,062)
기타유동부채의 증감	1,175,959,313	258,168,932	(835,254,385)
기타총당부채의 증감	782,566,113	(333,657,346)	(671,283,072)

퇴직금지급액	(2,413,637,623)	(5,518,237,972)	(2,513,869,820)
관계사대출입	(431,785,031)	127,940,460	355,926,742
사외적립자산의 증감	339,673,284	1,871,078,471	1,752,625,482
배당금의 수취	10,808,152,871	10,008,152,871	10,998,453,610
이자수취	1,477,540,671	2,952,608,130	2,029,837,407
이자지급	(7,540,845,717)	(4,151,638,016)	(3,275,548,520)
법인세의 납부	1,095,328,827	(1,190,833,335)	(1,135,476,852)
투자활동현금흐름	35,759,254,338	(7,355,135,206)	(13,848,459,820)
단기투자자산의 감소	145,359,928,109	143,640,820,590	134,571,849,511
장기투자자산의 감소	34,000,000		914,825
유형자산의 처분	3,154,344	17,153,320	8,727,239
금융리스채권의 감소	840,378,239	1,025,597,889	899,937,339
관계사대여금의 감소	5,000,000,000	10,000,000,000	35,000,000,000
정부보조금 수취			80,160,000
단기투자자산의 취득	(70,000,000,000)	(145,000,000,000)	(95,061,940,756)
장기투자자산의 취득	(320,000,000)	(320,000,000)	
보증금의 증가	(9,457,577)	(13,584,982)	
종속기업투자주식의 취득	(31,199,999,400)		(60,052,770,000)
관계기업투자주식의 취득		(499,125,000)	
유형자산의 취득	(1,774,592,946)	(3,355,507,518)	(2,878,172,754)
무형자산의 취득	(1,174,156,431)	(2,850,489,505)	(3,417,165,224)
관계사대여금의 증가	(11,000,000,000)	(10,000,000,000)	(23,000,000,000)
재무활동현금흐름	(66,359,556,611)	(24,389,823,373)	(20,345,129,436)
차입금의 증가	88,516,596,589	29,056,281,401	60,519,866,912
신종자본증권의 발행	99,956,376,750		
기타재무활동으로 인한 현금유입액			5,670,643
차입금의 감소	(41,016,596,589)	(36,556,281,401)	(55,519,866,912)
배당금의 지급	(3,750,587,124)	(5,150,586,384)	(5,201,586,078)
리스료의 지급	(2,598,295,769)	(2,842,244,477)	(2,512,935,619)
상환전환우선주의 상환	(86,388,006,084)		
신종자본증권의 상환	(112,999,800,000)		
자기주식의 취득			(8,739,264,470)
신종자본증권의 수익분배금	(8,079,244,384)	(8,896,992,512)	(8,897,013,912)
현금및현금성자산의 증가	(2,122,496,502)	2,063,100,438	(2,182,870,717)
기초현금및현금성자산	4,558,729,976	2,495,629,538	4,678,500,255
기말현금및현금성자산	2,436,233,474	4,558,729,976	2,495,629,538

※ 제40기(당기)는 주주총회 승인 전 재무제표입니다. 향후 정기주주총회에서 재무제표 승인 관련 안건이 부결되거나 수정이 발생한 경우 정정보고서를 통해 그 내용 및 사유 등을 반영할 예정입니다.

5. 재무제표 주석

제 40기 당기말 : 2023년 01월 01일부터 2023년 12월 31일까지

제 39기 전기말 : 2022년 01월 01일부터 2022년 12월 31일까지

주식회사 풀무원

1. 일반 사항

주식회사 풀무원("당사")은 1984년 5월 31일에 설립되어 자회사의 지분 소유를 통해 자회사의 사업내용을 지배하는 투자사업 등을 영위하고 있습니다. 당사는 1995년 10월 5일에 보통주식을 한국거래소의 유가증권시장에 상장하였으며, 당기말 현재 충청북도 음성군에 본점을 두고 있습니다.

당사는 설립 후 수차례의 증자와 분할, 합병을 거쳐 당기말 현재 납입자본금은 21,078백만원이며, 주요 주주현황은 다음과 같습니다.

주주명	주식수(주)	지분율(%)
	보통주	보통주
남승우	21,735,780	57.02
(재)한마음재단	3,809,060	9.99
피씨아이(주)	747,000	1.96
기타	11,828,702	31.03
합 계	38,120,542	100

2. 재무제표 작성기준

다음은 재무제표 작성에 적용된 중요한 회계정책입니다. 이러한 정책은 별도의 언급이 없다면, 표시된 회계기간에 계속적으로 적용됩니다.

2.1 재무제표 작성 기준

당사의 재무제표는 한국채택국제회계기준(이하 기업회계기준)에 따라 작성되었습니다. 한국채택국제회계기준은 국제회계기준위원회("IASB")가 발표한 기준서와 해석서 중대한민국이 채택한 내용을 의미합니다.

재무제표는 다음을 제외하고는 역사적 원가에 기초하여 작성하였습니다.

- 특정 금융자산과 금융부채(파생상품 포함)
- 순공정가치로 측정하는 매각예정자산
- 확정급여제도와 공정가치로 측정하는 사외적립자산

한국채택국제회계기준은 재무제표 작성 시 중요한 회계추정의 사용을 허용하고 있으며, 회

계정책을 적용함에 있어 경영진의 판단을 요구하고 있습니다. 보다 복잡하고 높은 수준의 판단이 필요한 부분이나 중요한 가정 및 추정이 필요한 부분은 주석3에서 설명하고 있습니다.

2.2 회계정책과 공시의 변경

2.2.1 당사가 채택한 제·개정 기준서 및 해석서

당사는 2023년 1월 1일로 개시하는 회계기간부터 다음의 제·개정 기준서 및 해석서를 신규로 적용하였습니다.

(1) 기업회계기준서 제1001호 '재무제표 표시' - '회계정책'의 공시

중요한 회계정책 정보(중요한 회계 정책 정보란, 재무제표에 포함된 다른 정보와 함께 고려되었을 때 재무제표의 주요 이용자의 의사결정에 영향을 미칠 정도의 수준을 의미)를 정의하고 이를 공시하도록 하였습니다. 해당 기준서의 개정이 재무제표에 미치는 중요한 영향은 없습니다.

(2) 기업회계기준서 제1001호 '재무제표 표시' - 행사가격 조정 조건이 있는 금융부채 평가손익 공시

발행자의 주가 변동에 따라 행사가격이 조정되는 조건이 있는 금융상품의 전부나 일부가 금융부채로 분류되는 경우 그 금융부채의 장부금액과 관련 손익을 공시하도록 하였습니다. 해당 기준서의 개정이 재무제표에 미치는 중요한 영향은 없습니다.

(3) 기업회계기준서 제1008호 '회계정책, 회계추정의 변경 및 오류' - '회계추정'의 정의

회계추정을 정의하고, 회계정책의 변경과 구별하는 방법을 명확히 하였습니다. 해당 기준서의 개정이 재무제표에 미치는 중요한 영향은 없습니다.

(4) 기업회계기준서 제1012호 '법인세' - 단일거래에서 생기는 자산과 부채에 대한 이연법인세

자산 또는 부채가 최초로 인식되는 거래의 최초 인식 예외 요건에 거래시점 동일한 가산할 일시적차이와 차감할 일시적차이를 발생시키지 않는 거래라는 요건을 추가하였습니다. 해당 기준서의 개정이 재무제표에 미치는 중요한 영향은 없습니다.

(5) 기업회계기준서 제1117호 '보험계약' 제정

기업회계기준서 제1117호 '보험계약'은 기업회계기준서 제1104호 '보험계약'을 대체합니다. 보험계약에 따른 모든 현금흐름을 추정하고 보고시점의 가정과 위험을 반영한 할인율을 사용하여 보험부채를 측정하고, 매 회계연도별로 계약자에게 제공한 서비스(보험보장)를 반영하여 수익을 발생주의로 인식하도록 합니다. 또한, 보험사건과 관계없이 보험계약자에게 지급하는 투자요소(해약/만기환급금)는 보험수익에서 제외하며, 보험손익과 투자손익을 구분 표시하여 정보이용자가 손익의 원천을 확인할 수 있도록 하였습니다. 해당 기준서의 제정이 재무제표에 미치는 중요한 영향은 없습니다.

(6) 기업회계기준서 제1012호 '법인세' - '국제조세개혁 - 필라2 모범규칙'

개정 기준은 다국적기업의 국제조세를 개혁하는 필라2 모범규칙을 반영하는 법률의 시행으로 생기는 이연법인세 회계처리를 일시적으로 완화하고 이와 관련된 당기법인세 효과 등에 대한 공시를 요구하고 있습니다. 당사는 필라2 규칙과 관련되는 이연법인세의 인식 및 공시에 대한 예외 규정을 적용하였으며, 해당 법률이 2024년 1월 1일부터 시행될 예정이므로 당사의 필라2 관련 당기법인세비용은 없습니다. 필라2 법인세의 영향은 주석 21에서 설명하고 있습니다.

2.2.2 당사가 적용하지 않은 제·개정 기준서 및 해석서

제정 또는 공표되었으나 시행일이 도래하지 않아 적용하지 아니한 제·개정 기준서 및 해석서는 다음과 같습니다.

(1) 기업회계기준서 제1001호 '채무제표 표시' 개정 - 부채의 유동/비유동 분류, 약정사항이 있는 비유동부채

부채는 보고기간말 현재 존재하는 실질적인 권리에 따라 유동 또는 비유동으로 분류되며, 부채의 결제를 연기할 수 있는 권리의 행사가능성이나 경영진의 기대는 고려하지 않습니다. 또한, 부채의 결제에 자기지분상품의 이전도 포함되나, 복합금융상품에서 자기 지분상품으로 결제하는 옵션이 지분상품의 정의를 충족하여 부채와 분리하여 인식된 경우는 제외됩니다. 또한, 기업이 보고기간말 후에 준수해야하는 약정은 해당 부채의 분류에 영향을 미치지 않으며, 보고기간 이후12개월 이내 약정사항을 준수해야하는 부채가 비유동부채로 분류된 경우 보고기간 이후12개월 이내 부채가 상환될 수 있는 위험에 관한 정보를 공시해야 합니다. 동 개정사항은 2024년 1월 1일 이후 시작하는 회계연도부터 적용되며, 조기적용이 허용됩니다. 당사는 동 개정으로 인한 채무제표의 영향을 검토 중에 있습니다.

(2) 기업회계기준서 제1007호 '현금흐름표', 기업회계기준서 제1107호 '금융상품: 공시' 개정 - 공급자금융약정에 대한 정보 공시

공급자금융약정을 적용하는 경우, 채무제표 이용자가 공급자금융약정이 기업의 부채와 현금흐름 그리고 유동성위험 익스포저에 미치는 영향을 평가할 수 있도록 공급자금융약정에 대한 정보를 공시해야 합니다. 동 개정사항은 2024년 1월 1일 이후 시작하는 회계연도부터 적용되며, 조기적용이 허용됩니다. 당사는 동 개정으로 인한 채무제표의 영향을 검토 중에 있습니다.

(3) 기업회계기준서 제1116호 '리스'개정 - 판매후리스에서 생기는 리스부채

판매후리스에서 생기는 리스부채를 후속적으로 측정할 때 판매자-리스이용자가 보유하는 사용권 관련 손익을 인식하지 않는 방식으로 리스료나 수정리스료를 산정합니다. 동 개정사항은 2024년 1월 1일 이후 시작하는 회계연도부터 적용되며, 조기적용이 허용됩니다. 당사는 동 개정으로 인한 채무제표의 영향을 검토 중에 있습니다.

(4) 기업회계기준서 제1001호 '채무제표 표시' 개정 - 가상자산 공시

가상자산을 보유하는 경우, 고객을 대신하여 가상자산을 보유하는 경우, 가상자산을 발행한

경우의 추가 공시사항을 규정하고 있습니다. 동 개정사항은 2024년 1월 1일 이후 시작하는 회계연도부터 적용되며, 조기적용이 허용됩니다. 해당 기준서의 제정이 재무제표에 미치는 중요한 영향은 없습니다.

(5) 기업회계기준서 제1021호 '환율변동효과'와 기업회계기준서 제1101호 '한국채택국제회계기준의 최초채택' 개정 - 교환가능성 결여

통화의 교환가능성을 평가하고 다른 통화와 교환이 가능하지 않다면 현물환율을 추정하며 관련 정보를 공시하도록 하고 있습니다. 동 개정사항은 2025년 1월 1일 이후 시작하는 회계연도부터 적용되며, 조기적용이 허용됩니다. 당사는 동 개정으로 인한 재무제표의 영향을 검토 중에 있습니다.

3. 중요한 회계추정 및 가정

재무제표 작성에는 미래에 대한 가정 및 추정이 요구되며 경영진은 당사의 회계정책을 적용하기 위해 판단이 요구됩니다. 추정 및 가정은 지속적으로 평가되며, 과거 경험과 현재의 상황에 비추어 합리적으로 예측가능한 미래의 사건을 고려하여 이루어집니다. 회계추정의 결과가 실제 결과와 동일한 경우는 드물 것이므로 중요한 조정을 유발할 수 있는 유의적인 위험을 내포하고 있습니다.

다음 회계연도에 자산 및 부채 장부금액의 조정에 영향을 미칠 수 있는 경영진 판단과 유의적 위험에 대한 추정 및 가정은 다음과 같습니다. 일부 항목에 대한 유의적인 판단 및 추정에 대한 추가적인 정보는 개별 주석에 포함되어 있습니다.

(1) 금융상품의 공정가치

활성시장에서 거래되지 않는 금융상품의 공정가치는 원칙적으로 평가기법을 사용하여 결정됩니다. 당사는 보고기간말 현재 중요한 시장상황에 기초하여 다양한 평가기법의 선택 및 가정에 대한 판단을 하고 있습니다(주석6참조).

(2) 금융자산의 손상

금융자산의 손실충당금은 부도위험 및 기대손실률 등에 대한 가정에 기초하여 측정됩니다. 당사는 이러한 가정의 설정 및 손상모델에 사용되는 투입변수의 선정에 있어서 당사의 과거 경험, 현재 시장 상황, 재무보고일 기준의 미래전망정보 등을 고려하여 판단합니다(주석5참조).

(3) 리스

당사는 리스기간을 산정할 때에 연장선택권을 행사하거나 종료선택권을 행사하지 않을 경제적 유인이 생기게 하는 관련되는 사실 및 상황을 모두 고려합니다. 연장선택권의 대상 기간(또는 종료선택권의 대상 기간)은 리스이용자가 연장선택권을 행사할 것(또는 행사하지 않을 것)이 상당히 확실한 경우에만 리스기간에 포함됩니다(주석20참조).

선택권이 실제로 행사되거나(행사되지 않거나) 당사가 선택권을 행사할(행사하지 않을) 의무를 부담하게 되는 경우에 리스기간을 다시 평가합니다. 리스이용자가 통제할 수 있는 범위에 있고 리스기간을 산정할 때에 영향을 미치는 유의적인 사건이 일어나거나 상황에 유의적인 변화가 있을 때에만 당사는 연장선택권을 행사할 것(또는 행사하지 않을 것)이 상당히 확실한지의 판단을 변경합니다.

(4) 순확정급여부채

순확정급여부채의 현재가치는 보험수리적방식에 의해 결정되는 다양한 요소들 특히 할인율의 변동에 영향을 받습니다(주석22참조).

(5) 법인세

당사의 과세소득에 대한 법인세는 다양한 국가의 세법 및 과세당국의 결정을 적용하여 산정되므로 최종 세효과를 산정하는 데에는 불확실성이 존재합니다. 당사는 보고기간종료일 현재까지의 영업활동의 결과로 미래에 부담할 것으로 예상되는 법인세효과를 최선의 추정과정을 거쳐 당기법인세 및 이연법인세로 인식하였습니다. 하지만 실제 미래 최종 법인세부담은 인식한 관련 자산·부채와 일치하지 않을 수 있으며, 이러한 차이는 최종 세효과가 확정된 시점의 당기법인세 및 이연법인세 자산·부채에 영향을 줄 수 있습니다(주석21참조).

당사는 특정 기간 동안 과세소득의 일정 금액을 투자, 임금증가 등에 사용하지 않았을 때 세법에서 정하는 방법에 따라 산정된 법인세를 추가로 부담합니다. 따라서 해당 기간의 당기법인세와 이연법인세를 측정할 때 이에 따른 세효과를 반영하여야 하고, 이로 인해 당사가 부담할 법인세는 각 연도의 투자, 임금증가 등의 수준에 따라 달라지므로 최종 세효과를 산정하는 데에는 불확실성이 존재합니다.

(6) 비금융자산의 손상차손

비금융자산의 손상 여부를 검토하기 위한 회수가능금액은 사용가치 등의 계산에 기초하여 결정됩니다(주석13참조).

4. 유의적인 회계정책

당사가 한국채택국제회계기준에 따른 재무제표 작성에 적용한 유의적인 회계정책은 아래 기술되어 있으며, 당기 및 비교표시된 전기의 재무제표는 동일한 회계정책을 적용하여 작성되었습니다.

(1) 종속기업 및 관계기업 지분

당사의 재무제표는 기업회계기준서 제1027호에 따른 별도재무제표입니다. 당사는 종속기업 및 관계기업에 대한 투자자산에 대하여 기업회계기준서 제1027호에 따른 원가법을 선택하여 회계처리하고 있습니다. 한편, 종속기업 및 관계기업으로부터 수취하는 배당금은 배당을 받을 권리가 확정되는 시점에 당기손익으로 인식하고 있습니다.

(2) 현금및현금성자산

당사는 취득일로부터 만기일이 3개월 이내인 투자자산을 현금및현금성자산으로 분류하고 있습니다. 지분상품은 현금성자산에서 제외되나, 상환일이 정해져 있고 취득일로부터 상환일까지의 기간이 단기인 우선주와 같이 실질적인 현금성자산인 경우에는 현금성자산에 포함됩니다.

(3) 재고자산

재고자산의 단위원가는 선입선출법으로 결정하고 있으며, 취득원가는 매입원가, 전환원가 및 재고자산을 이용가능한 상태로 준비하는데 필요한 기타 원가를 포함하고 있습니다.

재고자산은 취득원가와 순실현가능가치 중 낮은 금액으로 측정하고 있습니다. 재고자산을

순실현가능가치로 감액한 평가손실과 모든 감모손실은 감액이나 감모가 발생한 기간에 비용으로 인식하고 있으며, 재고자산의 순실현가능가치의 상승으로 인한 재고자산평가손실의 환입은 환입이 발생한 기간의 비용으로 인식된 재고자산의 매출원가에서 차감하고 있습니다.

(4) 금융자산

1) 분류

당사는 다음의 측정 범주로 금융자산을 분류합니다.

- 당기손익-공정가치 측정 금융자산
- 기타포괄손익-공정가치 측정 금융자산
- 상각후원가 측정 금융자산

금융자산은 금융자산의 관리를 위한 사업모형과 금융자산의 계약상 현금흐름 특성에 근거하여 분류합니다.

공정가치로 측정하는 금융자산의 손익은 당기손익 또는 기타포괄손익으로 인식합니다. 채무상품에 대한 투자는 해당 자산을 보유하는 사업모형에 따라 그 평가손익을 당기손익 또는 기타포괄손익으로 인식합니다. 당사는 금융자산을 관리하는 사업모형을 변경하는 경우에만 채무상품을 재분류합니다.

단기매매항목이 아닌 지분상품에 대한 투자는 최초 인식시점에 후속적인 공정가치 변동을 기타포괄손익으로 표시할 것을 지정하는 취소불가능한 선택을 할 수 있습니다. 지정되지 않은 지분상품에 대한 투자의 공정가치 변동은 당기손익으로 인식합니다.

2) 측정

당사는 최초 인식시점에 금융자산을 공정가치로 측정하며, 당기손익-공정가치 측정 금융자산이 아닌 경우에 해당 금융자산의 취득과 직접 관련되는 거래원가는 공정가치에 가산합니다. 당기손익-공정가치 측정 금융자산의 거래원가는 당기손익으로 비용처리합니다.

내재과생상품을 포함하는 복합계약은 계약상 현금흐름이 원금과 이자로만 구성되어 있는지를 결정할 때 해당 복합계약 전체를 고려합니다.

① 채무상품

금융자산의 후속적인 측정은 금융자산의 계약상 현금흐름 특성과 그 금융자산을 관리하는 사업모형에 근거합니다. 회사는 채무상품을 다음의 세 범주로 분류합니다.

(가) 상각후원가

계약상 현금흐름을 수취하기 위해 보유하는 것이 목적인 사업모형 하에서 금융자산을 보유하고, 계약상 현금흐름이 원리금만으로 구성되어 있는 자산은 상각후원가로 측정합니다. 상각후원가로 측정하는 금융자산으로서 위험회피관계의 적용 대상이 아닌 금융자산의 손익은 해당 금융자산을 제거하거나 손상할 때 당기손익으로 인식합니다. 유효이자율법에 따라 인식하는 금융자산의 이자수익은 '금융수익'에 포함됩니다.

(나) 기타포괄손익-공정가치 측정 금융자산

계약상 현금흐름의 수취와 금융자산의 매도 둘 다를 통해 목적을 이루는 사업모형 하에서 금융자산을 보유하고, 계약상 현금흐름이 원리금만으로 구성되어 있는 금융자산은 기타포괄손

익-공정가치로 측정합니다. 손상차손(환입)과 이자수익 및 외환손익을 제외하고는, 공정가치로 측정하는 금융자산의 평가손익은 기타포괄손익으로 인식합니다. 금융자산을 제거할 때에는 인식한 기타포괄손익누계액을 자본에서 당기손익으로 재분류합니다. 유효이자율법에 따라 인식하는 금융자산의 이자수익은 '금융수익'에 포함됩니다. 외환손익은 '기타수익' 또는 '기타비용'으로 표시하고 손상차손은 '기타비용'으로 표시합니다.

(다) 당기손익-공정가치 측정 금융자산

상각후원가 측정이나 기타포괄손익-공정가치 측정 금융자산이 아닌 채무상품은 당기손익-공정가치로 측정됩니다. 위험회피관계가 적용되지 않는 당기손익-공정가치 측정 채무상품의 손익은 당기손익으로 인식하고 발생한 기간에 손익계산서에 '금융수익' 또는 '금융비용'으로 표시합니다.

② 지분상품

당사는 모든 지분상품에 대한 투자를 후속적으로 공정가치로 측정합니다. 공정가치 변동을 기타포괄손익으로 표시할 것을 선택한 장기적 투자목적 또는 전략적 투자목적의 지분상품에 대해 기타포괄손익으로 인식한 금액은 해당 지분상품을 제거할 때에도 당기손익으로 재분류하지 않습니다. 이러한 지분상품에 대한 배당수익은 회사가 배당을 받을 권리가 확정된 때 '금융수익'으로 인식합니다.

당기손익-공정가치로 측정하는 금융자산의 공정가치 변동은 손익계산서에 '금융수익' 또는 '금융비용'으로 표시합니다. 기타포괄손익-공정가치로 측정하는 지분상품에 대한 손상차손(환입)은 별도로 구분하여 인식하지 않습니다.

3) 손상

당사는 미래전망정보에 근거하여 상각후원가로 측정하거나 기타포괄손익-공정가치로 측정하는 채무상품에 대한 기대신용손실을 평가합니다. 손상 방식은 신용위험의 유의적인 증거 여부에 따라 결정됩니다. 단, 매출채권 및 리스채권에 대해 당사는 채권의 최초 인식시점부터 전체기간 기대신용손실을 인식하는 간편법을 적용합니다(주석5참조).

4) 인식과 제거

금융자산의 정형화된 매입 또는 매도는 매매일에 인식하거나 제거합니다. 금융자산은 현금 흐름에 대한 계약상 권리가 소멸하거나 금융자산을 양도하고 소유에 따른 위험과 보상의 대부분을 이전한 경우에 제거됩니다.

당사가 금융자산을 양도한 경우라도 채무자의 채무불이행시의 소구권 등으로 양도한금융자산의 소유에 따른 위험과 보상의 대부분을 당사가 보유하는 경우에는 이를 제거하지 않고 그 양도자산 전체를 계속하여 인식하되, 수취한 대가를 금융부채로 인식합니다. 해당 금융부채는 재무상태표에 '차입금'으로 분류하고 있습니다.

5) 금융상품의 상계

금융자산과 부채는 인식한 자산과 부채에 대해 법적으로 집행가능한 상계권리를 현재 보유하고 있고, 순액으로 결제하거나 자산을 실현하는 동시에 부채를 결제할 의도를 가지고 있을 때 상계하여 재무상태표에 순액으로 표시합니다. 법적으로 집행가능한 상계권리는 미래사건에 좌우되지 않으며, 정상적인 사업과정의 경우와 채무불이행의 경우 및 지급불능이나 파산의 경우에도 집행가능한 것을 의미합니다.

(5) 유형자산

유형자산은 최초에 원가로 측정하여 인식하고 있으며, 유형자산의 원가에는 경영진이 의도하는 방식으로 자산을 가동하는데 필요한 장소와 상태에 이르게 하는데 직접 관련되는 원가 및 자산을 해체, 제거하거나 부지를 복구하는데 소요될 것으로 추정되는 원가가 포함됩니다.

유형자산은 최초 인식후에는 원가에서 감가상각누계액과 손상차손누계액을 차감한 금액을 장부금액으로 하고 있습니다.

유형자산 중 토지는 감가상각을 하지 않으며, 그 외 유형자산은 자산의 취득원가에서 잔존가치를 차감한 금액에 대하여 아래에 제시된 경제적 내용연수에 걸쳐 해당 자산에 내재되어 있는 미래 경제적 효익의 예상 소비형태를 가장 잘 반영한 정액법으로 상각하고 있습니다.

당기 및 전기의 추정 내용연수는 다음과 같습니다.

과 목	추정 내용연수
건물	40년
부대설비	10~40년
건축물	20~25년
공기구비품	5년

유형자산을 구성하는 일부의 원가가 당해 유형자산의 전체원가와 비교하여 유의적이 라면, 해당 유형자산을 감가상각할 때 그 부분은 별도로 구분하여 감가상각하고 있습니다.

유형자산의 제거로 인하여 발생하는 손익은 순매각금액과 장부금액의 차이로 결정되고 그 차액은 기타수익 또는 기타비용으로 인식합니다.

당사는 매 보고기간말에 자산의 잔존가치와 내용연수 및 감가상각방법을 재검토하고재검토 결과 이를 변경하는 것이 적절하다고 판단되는 경우 회계추정의 변경으로 처리하고 있습니다.

(6) 무형자산

무형자산은 최초 인식할 때 원가로 측정하며, 최초 인식 후에 원가에서 상각누계액과손상차 손누계액을 차감한 금액을 장부금액으로 인식하고 있습니다.

무형자산은 사용 가능한 시점부터 잔존가치를 영(0)으로 하여 아래의 내용연수 동안 정액법으로 상각하고 있습니다. 다만, 일부 무형자산에 대해서는 이를 이용할 수 있을 것으로 기대되는 기간에 대하여 예측가능한 제한이 없으므로 당해 무형자산의 내용연수가 비한정인 것으로 평가하고 상각하지 아니하고 있습니다.

과 목	추정 내용연수
소프트웨어	5년
산업재산권	5~10년

내용연수가 유한한 무형자산의 상각기간과 상각방법은 매 보고기간말에 재검토하고내용연

수가 비한정인 무형자산에 대해서는 그 자산의 내용연수가 비한정이라는 평가가 계속하여 정당한지를 매 보고기간말에 재검토하며, 이를 변경하는 것이 적절하다고 판단되는 경우 회계추정의 변경으로 처리하고 있습니다.

① 연구 및 개발

연구 또는 내부프로젝트의 연구단계에 대한 지출은 발생시점에 비용으로 인식하고 있습니다. 개발단계의 지출은 자산을 완성할 수 있는 기술적 실현가능성, 자산을 완성하여 사용하거나 판매하려는 기업의 의도와 능력 및 필요한 자원의 입수가능성, 무형자산의 미래 경제적 효익을 모두 제시할 수 있고, 관련 지출을 신뢰성 있게 측정할 수 있는 경우에 무형자산으로 인식하고 있으며, 기타 개발관련 지출은 발생시점에 비용으로 인식하고 있습니다.

② 후속지출

후속지출은 관련되는 특정자산에 속하는 미래의 경제적 효익이 증가하는 경우에만 자본화하며, 내부적으로 창출한 영업권 및 상표명 등을 포함한 다른 지출들은 발생 즉시 비용화하고 있습니다.

(7) 차입원가

적격자산을 취득 또는 건설하는데 발생한 차입원가는 해당 자산을 의도된 용도로 사용할 수 있도록 준비하는 기간 동안 자본화되고, 적격자산을 취득하기 위한 특정목적차입금의 일시적 운용에서 발생한 투자수익은 당 회계기간 동안 자본화 가능한 차입원가에서 차감됩니다. 기타 차입원가는 발생기간에 비용으로 인식됩니다.

(8) 비금융자산의 손상

영업권이나 내용연수가 비한정인 무형자산에 대하여는 매년, 상각대상 자산에 대하여는 자산손상을 시사하는 징후가 있을 때 손상검사를 수행하고 있습니다. 손상차손은 회수가능액(사용가치 또는 처분부대원가를 차감한 공정가치 중 높은 금액)을 초과하는 장부금액만큼 인식되고 영업권 이외의 비금융자산에 대한 손상차손은 매 보고기간말에 환입가능성이 검토됩니다.

(9) 리스

계약에서 대가와 교환하여, 식별되는 자산의 사용 통제권을 일정기간 이전하게 한다면 그 계약은 리스이거나 리스를 포함합니다.

1) 리스이용자

리스요소를 포함하는 계약의 개시일이나 변경유효일에 당사는 계약대가를 상대적 개별 가격에 기초하여 각 리스요소에 배분합니다. 다만, 당사는 부동산 리스에 대하여 비리스요소를 분리하지 않는 실무적 간편법을 적용하여 리스요소와 관련된 비리스요소를 하나의 리스요소로 회계처리합니다.

당사는 리스개시일에 사용권자산과 리스부채를 인식합니다. 사용권자산은 최초에 원가로 측정하며, 해당 원가는 리스부채의 최초 측정금액, 리스개시일이나 그 전에 지급한 리스료(받은 리스 인센티브 차감), 리스개설직접원가, 기초자산을 해체 및 제거하거나 기초자산이나 기초자산이 위치한 부지를 복구할 때 리스이용자가 부담하는 원가의 추정치로 구성됩니다.

사용권자산은 후속적으로 리스개시일부터 리스기간 종료일까지 정액법으로 감가상각합니다. 다만, 리스기간 종료일에 사용권자산의 소유권이 이전되거나 사용권자산의 원가에 매수선

택권의 행사가격이 반영된 경우에는 유형자산의 감가상각과 동일한방식에 기초하여 기초자산의 내용연수 종료일까지 사용권자산을 감가상각합니다. 또한 사용권자산은 손상차손으로 인하여 감소하거나 리스부채의 재측정으로 인하여 조정될 수 있습니다.

리스부채는 리스개시일 현재 지급되지 않은 리스료의 현재가치로 최초 측정합니다. 리스료는 리스의 내재이자율로 할인하되, 내재이자율을 쉽게 산정할 수 없는 경우에는 당사의 증분차입이자율로 할인합니다. 일반적으로 당사는 증분차입이자율을 할인율로 사용합니다.

당사는 다양한 외부 재무 정보에서 얻은 이자율에서 리스의 조건과 리스 자산의 특성을 반영하기 위한 조정을 하고 증분차입이자율을 산정합니다.

리스부채 측정에 포함되는 리스료는 다음 항목으로 구성됩니다.

- 고정 리스료(실질적인 고정리스료 포함)
- 지수나 요율(이율)에 따라 달라지는 변동리스료. 최초에는 리스개시일의 지수나 요율(이율)을 사용하여 측정함
- 잔존가치보중에 따라 지급할 것으로 예상되는 금액
- 매수선택권을 행사할 것이 상당히 확실한 경우 매수선택권의 행사가격, 연장선택권을 행사할 것이 상당히 확실한 경우 연장기간의 리스료, 리스기간이 종료선택권 행사를 반영하는 경우에 리스를 종료하기 위하여 부담하는 금액

리스부채는 유효이자율법에 따라 상각합니다. 리스부채는 지수나 요율(이율)의 변동으로 미래 리스료가 변동되거나 잔존가치 보중에 따라 지급할 것으로 예상되는 금액이 변동되거나 매수, 연장, 종료 선택권을 행사할지에 대한 평가가 변동되거나 실질적인 고정리스료가 수정되는 경우에 재측정됩니다.

리스부채를 재측정할 때 관련되는 사용권자산을 조정하고, 사용권자산의 장부금액이영(0)으로 줄어드는 경우에는 재측정 금액을 당기손익으로 인식합니다.

당사는 재무상태표에서 투자부동산의 정의를 충족하지 않는 사용권자산을 '유형자산'으로 표시하고 리스부채는 다른 부채와 별도로 표시하였습니다.

당사는 사무용기기를 포함하여 리스기간이 12개월 이내인 단기리스와 소액 기초자산 리스에 대하여 사용권자산과 리스부채를 인식하지 않는 실무적 간편법을 선택하였습니다. 당사는 이러한 리스에 관련된 리스료를 리스기간에 걸쳐 정액법에 따라 비용으로 인식합니다.

2) 리스제공자

리스요소를 포함하는 계약의 약정일이나 변경유효일에 당사는 상대적 개별가격에 기초하여 각 리스요소에 계약대가를 배분합니다.

리스제공자로서 당사는 리스약정일에 리스가 금융리스인지 운용리스인지 판단합니다.

각 리스를 분류하기 위하여 당사는 리스가 기초자산의 소유에 따른 위험과 보상의 대부분을 이전하는지를 전반적으로 판단합니다. 기초자산의 소유에 따른 위험과 보상의 대부분을 리스이용자에게 이전하는 경우에는 리스를 금융리스로 분류하고, 그렇지 않은 경우에는 리스를 운용리스로 분류합니다. 이 평가 지표의 하나로 당사는 리스기간이 기초자산의 경제적 내용연수의 상당 부분을 차지하는지 고려합니다.

당사가 중간리스제공자인 경우에는 상위리스와 전대리스를 각각 회계처리합니다. 또한 전대리스의 분류는 기초자산이 아닌 상위리스에서 생기는 사용권자산에 따라 판단합니다. 상위리스가 인식 면제규정을 적용하는 단기리스에 해당하는 경우에는 전대리스를 운용리스로 분류합니다.

약정에 리스요소와 비리스요소가 모두 포함된 경우에 당사는 기업회계기준서 제1115호를 적용하여 계약 대가를 배분합니다.

당사는 리스순투자에 대하여 기업회계기준서 제1109호의 제거와 손상 규정을 적용합니다. 당사는 추가로 리스총투자를 계산하는데 사용한 무보증잔존가치에 대한 정기적인 재검토를 수행하고 있습니다.

당사는 운용리스로 받는 리스료를 '기타수익'의 일부로써 리스기간에 걸쳐 정액 기준에 따라 수익으로 인식합니다.

(10) 금융부채

당사는 계약상 내용의 실질과 금융부채의 정의에 따라 금융부채를 당기손익인식금융부채와 기타금융부채로 분류하고, 계약의 당사자가 되는 때에 재무상태표에 인식하고 있습니다.

① 당기손익인식금융부채

당기손익인식금융부채는 단기매매금융부채나 최초 인식시점에 당기손익인식금융부채로 지정한 금융부채를 포함하고 있습니다. 당기손익인식금융부채는 최초 인식 후 공정가치로 측정하며, 공정가치의 변동은 당기손익으로 인식하고 있습니다. 한편, 최초 인식시점에 취득과 관련하여 발생한 거래비용은 발생 즉시 당기손익으로 인식하고 있습니다.

② 기타금융부채

당기손익인식금융부채로 분류되지 않은 금융부채는 기타금융부채로 분류하고 있습니다. 기타금융부채는 최초 인식시 발행과 직접 관련되는 거래원가를 차감한 공정가치로 측정하고 있습니다. 후속적으로 기타금융부채는 유효이자율법을 적용하여 상각후원가로 측정되며, 이자비용은 유효이자율법을 적용하여 인식합니다.

③ 금융부채의 제거

금융부채는 소멸한 경우 즉, 계약상 의무가 이행, 취소 또는 만료된 경우에만 재무상태표에서 제거하고 있습니다. 당사는 금융부채의 계약조건이 변경되어 현금흐름이 실질적으로 달라진 경우 기존 부채를 제거하고 새로운 계약에 근거하여 새로운 금융부채를 공정가치로 인식합니다.

금융부채의 제거 시에, 장부금액과 지급한 대가(양도한 비현금자산이나 부담한 부채를 포함)의 차액은 당기손익으로 인식합니다.

(11) 금융보증계약

당사가 제공한 금융보증계약은 최초 인식시 공정가치로 측정되며, 후속적으로는 다음 중 큰 금액으로 측정합니다.

① 기업회계기준서 제1109호 '금융상품'에 따라 기대신용손실로 결정된 금액

② 최초 인식금액에서 기업회계기준서 제1115호에 따라 인식한 이익누계액을 차감한 금액

(12) 종업원급여

당사의 퇴직연금제도는 확정기여제도와 확정급여제도로 구분됩니다.

확정기여제도는 당사가 고정된 금액의 기여금을 별도 기금에 지급하는 퇴직연금제도이며, 기여금은 종업원이 근무 용역을 제공했을 때 비용으로 인식됩니다.

확정급여제도는 확정기여제도를 제외한 모든 퇴직연금제도입니다. 일반적으로 확정급여제도는 연령, 근속연수나 급여수준 등의 요소에 의하여 종업원이 퇴직할 때 지급받을 퇴직연금 급여의 금액이 확정됩니다. 확정급여제도와 관련하여 재무상태표에 계상된 부채는 보고기간 말 현재 확정급여채무의 현재가치에서 사외적립자산의 공정가치를 차감한 금액입니다. 확정급여채무는 매년 독립된 보험계리인에 의해 예측단위적립방식에 따라 산정되며, 확정급여채무의 현재가치는 그 지급시점과 만기가 유사한 우량 회사채의 이자율로 기대미래현금유출액을 할인하여 산정됩니다. 한편, 순확정급여부채와 관련한 재측정요소는 기타포괄손익으로 인식됩니다.

제도개정, 축소 또는 정산이 발생하는 경우, 과거근무원가 또는 정산으로 인한 손익은 당기손익으로 인식됩니다.

(13) 충당부채

충당부채는 과거사건의 결과로 존재하는 현재의무(법적의무 또는 의제의무)로서, 당해 의무를 이행하기 위하여 경제적효익을 갖는 자원이 유출될 가능성이 높으며 그 의무의 이행에 소요되는 금액을 신뢰성 있게 추정할 수 있는 경우에 인식하고 있습니다.

충당부채로 인식하는 금액은 관련된 사건과 상황에 대한 불가피한 위험과 불확실성을 고려하여 현재의무를 보고기간말에 이행하기 위하여 소요되는 지출에 대한 최선의 추정치입니다. 화폐의 시간가치 효과가 중요한 경우 충당부채는 의무를 이행하기 위하여 예상되는 지출액의 현재가치로 평가하고 있습니다.

충당부채를 결제하기 위해 필요한 지출액의 일부 또는 전부를 제3자가 변제할 것이 예상되는 경우 이행한다면 변제를 받을 것이 거의 확실하게 되는 때에 한하여 변제금액을 인식하고 별도의 자산으로 회계처리하고 있습니다.

매 보고기간말마다 충당부채의 잔액을 검토하고, 보고기간말 현재 최선의 추정치를 반영하여 조정하고 있습니다. 의무이행을 위하여 경제적효익이 내재된 자원이 유출될 가능성이 더 이상 높지 아니한 경우에는 관련 충당부채를 환입하고 있습니다.

(14) 외화거래

재무제표 작성에 있어서 당사의 기능통화 외의 통화(외화)로 이루어진 거래는 거래일의 환율을 적용하여 기록하고 있습니다. 매 보고기간말에 화폐성 외화항목은 보고기간말의 마감환율로 환산하고 있으며, 비화폐성 외화항목은 거래일의 환율로 환산하고 있습니다.

화폐성항목의 결제시점에 생기는 외환차이와 화폐성항목의 환산으로 인해 발생한 외환차이는 모두 당기손익으로 인식하고 있습니다. 비화폐성항목에서 발생한 손익을 기타포괄손익으로 인식하는 경우에는 그 손익에 포함된 환율변동효과도 기타포괄손익으로 인식하고, 당기손익으로 인식하는 경우에는 환율변동효과도 당기손익으로 인식하고 있습니다.

(15) 납입자본

보통주는 자본으로 분류하며, 자본거래에 직접 관련되어 발생하는 증분원가는 세금효과를 반영한 순액으로 자본에서 차감하고 있습니다.

우선주는 상환하지 않아도 되거나 당사의 선택에 의해서만 상환되는 경우와 배당의 지급이 당사의 재량에 의해 결정된다면 자본으로 분류하고, 당사의 주주총회에서 배당을 승인하면 배당금을 인식하고 있습니다. 주주가 특정일이나 그 이후에 확정되거나 확정가능한 금액의 상환을 청구할 수 있거나 의무적으로 상환해야 하는 우선주는 부채로 분류하고 있습니다. 관련 배당은 발생시점에 이자비용으로 보아 당기손익으로 인식하고 있습니다.

당사가 자기지분상품을 재취득하는 경우에 이러한 지분상품은 자기주식의 과목으로 자본에서 직접 차감하고 있습니다. 자기지분상품을 매입 또는 매도하거나 발행 또는 소각하는 경우의 손익은 당기손익으로 인식하지 아니합니다. 당사 또는 당사 내의 다른 기업이 자기주식을 취득하여 보유하는 경우 지급하거나 수취한 대가는 자본에서 직접 인식하고 있습니다.

(16) 주식기준보상

당사는 제공받는 재화나 용역의 대가로 종업원에게 주식이나 주식선택권을 부여하는주식결제형 주식보상거래에 대하여 제공받는 재화나 용역의 공정가치 또는 제공받는재화나 용역의 공정가치를 신뢰성있게 측정할 수 없다면 부여한 지분상품의 공정가치에 기초하여 재화나 용역의 공정가치를 간접 측정하고 그 금액을 가득기간 동안에 종업원급여(당기비용)과 자본으로 인식하고 있습니다. 주식선택권의 가득조건이 용역제공조건 또는 시장조건이 아닌 가득조건인 경우에는 궁극적으로 가득되는 주식선택권의 실제 수량에 기초하여 결정되도록 인식된 종업원비용을 조정하고 있습니다.

(17) 고객과의 계약에서 생기는 수익

고객과의 계약에서 생기는 수익과 관련된 당사의 회계정책은 주석 29(4)에 기술되어 있습니다.

(18) 금융수익과 비용

당사의 금융수익과 금융비용은 다음으로 구성되어 있습니다.

- 이자수익
- 이자비용

이자수익 혹은 이자비용은 유효이자율법을 사용하여 인식하였습니다. 유효이자율법은 금융상품의 기대존속기간에 추정되는 미래현금지급액이나 수취액의 현재가치를 금융자산의 총장부금액이나 금융부채의 상각후원가와 정확하게 일치시키는 이자율입니다.

(19) 법인세

법인세비용은 당기법인세와 이연법인세로 구성되어 있으며, 기타포괄손익이나 자본에 직접 인식되는 거래나 사건 또는 사업결합에서 발생하는 세액을 제외하고는 당기손익으로 인식하고 있습니다.

법인세와 관련된 이자와 벌금은 법인세에 해당하는지 판단하고 법인세에 해당한다면기업회계기준서 제1012호 '법인세'를 적용하고 법인세에 해당하지 않는다면 기업회계기준서 제1037호 '충당부채, 우발부채, 우발자산'을 적용하고 있습니다.

① 당기법인세

당기법인세는 당기의 과세소득을 기초로 산정하고 있습니다. 과세소득은 포괄손익계산서상의 법인세비용차감전순이익에서 다른 과세기간에 가산되거나 차감될 손익 및 비과세항목이나 손급불인정항목을 제외하므로 포괄손익계산서상 손익과 차이가 있습니다. 당사의 당기법인세와 관련된 미지급법인세는 확정되었거나 실질적으로 확정된 세율을 사용하여 계산하고 있습니다.

당기법인세자산과 당기법인세부채는 다음의 조건을 모두 충족하는 경우에만 상계를 합니다.

- 인식된 금액에 대한 법적으로 집행가능한 상계권리를 가지고 있음
- 순액으로 결제하거나, 자산을 실현하는 동시에 부채를 결제할 의도가 있음

② 이연법인세

이연법인세부채와 이연법인세자산을 측정할 때에는 보고기간말에 당사가 관련 자산과 부채의 장부금액을 회수하거나 결제할 것으로 예상되는 방식에 따른 세효과를 반영하고 있습니다. 종속기업, 관계기업 및 공동기업 투자지분에 관한 가산할 일시적차이에 대해서 당사가 일시적차이의 소멸시점을 통제할 수 있으며, 예측가능한 미래에 일시적차이가 소멸하지 않을 가능성이 높은 경우를 제외하고는 모두 이연법인세부채를 인식하고 있습니다. 또한, 차감할 일시적차이로 인하여 발생하는 이연법인세자산은 일시적차이가 예측가능한 미래에 소멸할 가능성이 높고, 일시적차이가 사용될 수 있는 기간에 과세소득이 발생할 가능성이 높은 경우에 인식하고 있습니다.

이연법인세자산의 장부금액은 매 보고기간말에 검토하고, 이연법인세자산으로 인한혜택이 사용되기에 충분한 과세소득이 발생할 가능성이 더 이상 높지 않은 경우 이연법인세자산의 장부금액을 감소시키고 있습니다.

이연법인세자산과 부채는 보고기간말 현재 제정되었거나 실질적으로 제정된 세법에 근거하여 당해 자산이 실현되거나 부채가 지급될 보고기간에 적용될 것으로 기대되는 세율을 사용하여 측정하고 있습니다.

이연법인세자산과 부채는 동일 과세당국이 부과하는 법인세이고, 당사가 인식된 금액을 상계할 수 있는 법적 권한을 가지고 있으며 당기 법인세부채와 자산을 순액으로결제할 의도가 있는 경우에만 상계하고 있습니다.

(20) 주당이익

당사는 보통주 기본주당이익과 희석주당이익을 계속영업손익과 당기순손익에 대하여 계산하고 포괄손익계산서에 표시하고 있습니다. 기본주당이익은 보통주에 귀속되는 당기순손익을 보고기간 동안에 유통된 보통주식수를 가중평균한 주식수로 나누어계산하고 있습니다. 희석주당이익은 전환사채와 종업원에게 부여한 주식기준보상 등모든 희석화 효과가 있는 잠재적 보통주의 영향을 고려하여 보통주에 귀속되는 당기순손익 및 가중평균유통보통주식수를 조정하여 계산하고 있습니다.

(21) 재무제표 승인

당사의 재무제표는 2024년 2월 14일자로 이사회에서 승인됐으며, 정기주주총회에서수정 승인 될 수 있습니다.

5. 재무위험관리

당사는 여러 활동으로 인하여 시장위험(외환위험, 가격위험, 현금흐름 및 공정가치 이자율 위험), 신용위험 및 유동성 위험과 같은 다양한 금융위험에 노출되어 있습니다. 당사의 전반적인 위험관리는 당사의 재무성과에 잠재적으로 불리할 수 있는 효과를 최소화하는데 중점을 두고 있습니다.

위험관리는 이사회에서 승인한 정책에 따라 중앙 자금부서(자금팀)에 의해 이루어지고 있습니다. 자금팀은 관계부서들과 긴밀히 협력하여 금융위험을 식별, 평가 및 회피하고 있습니다.

1) 시장위험

시장위험이란 환율, 이자율 등 시장가격의 변동으로 인하여 금융상품의 공정가치나 미래 현금흐름이 변동할 위험을 의미합니다. 시장가격 관리의 목적은 수익은 최적화하는 반면 수용 가능한 한계 이내로 시장위험 노출을 관리 및 통제하는 것입니다.

이자율위험

이자율 위험은 변동이자율 조건으로 차입한 차입금과 변동이자율 조건으로 발행한 사채에서 비롯됩니다. 당사는 이자율 위험에 대해 다양한 방법의 분석을 수행하고 있으며, 이자율변동 위험을 최소화하기 위해 재융자, 기존 차입금의 갱신, 대체적인 용자 및 위험회피 등 다양한 방법을 검토하여 당사 입장에서 가장 유리한 자금조달 방안에 대한 의사결정을 수행하고 있습니다.

당기말 현재 다른 변수가 일정하고 변동금리 조건 차입금에 대한 이자율이 1% 상승 (하락)할 경우 당기 법인세비용차감전순이익은 760백만원 감소(증가)합니다.

2) 신용위험

신용위험은 전사 차원에서 관리되고 있습니다. 신용위험은 보유하고 있는 수취채권 및 확정 계약을 포함한 거래처에 대한 신용위험 뿐만 아니라 현금 및 현금성자산, 은행 및 금융기관 예치금으로부터 발생하고 있습니다. 은행 및 금융기관의 경우, 독립적인 신용등급기관으로부터의 신용등급이 우량한 경우에 한하여 거래를 하고 있습니다. 일반거래처의 경우 고객의 재무상태, 과거 경험 등 기타 요소들을 고려하여 신용을 평가하게 됩니다.

금융자산의 장부금액은 신용위험에 대한 최대 노출정도를 나타냅니다. 당기말과 전기말 현재 당사의 신용위험에 대한 최대 노출정도는 다음과 같습니다.

(단위: 천원)		
구 분	당기말	전기말
금융보증계약(*)	96,427,308	99,906,511

(*) 주식 37에 기술하고 있는 금융보증계약과 관련된 당사의 신용위험에 대한 최대 노출정도는 보증이 청구되면 당사가 지급하여야 할 최대 금액입니다.

신용위험에 노출된 금융자산 중 상기 금융보증계약을 제외한 나머지 금융자산은 장부금액이 신용위험에 대한 최대 노출정도를 가장 잘 나타내는 경우에 해당하여 상기 공시에서 제외하고 있습니다.

3) 유동성위험

유동성 위험관리는 충분한 현금의 유지, 적절하게 약정된 신용한도금액으로부터의 자금 여력 및 시장포지션을 결제할 수 있는 능력 등을 포함하고 있습니다. 당사의 금융부채를 보고 기간 종료일로부터 계약 만기일까지의 잔여기간에 따라 만기별로 구분한 내역은 다음과 같습니다. 표시된 현금흐름은 할인하지 않은 금액으로 이자를 포함하고 있습니다.

(단위:천원)			
구 분	잔존계약만기		
	1년 미만	1년에서 5년 이하	합 계
당기말:			
차입금	118,703,419	41,690,525	160,393,944
매입채무및기타채무	12,645,076	767,054	13,412,130
기타금융부채	8,426,989	-	8,426,989
금융보증계약	96,427,308	-	96,427,308
리스부채	3,293,615	7,532,851	10,826,466
합 계	239,496,407	49,990,430	289,486,837
전기말:			
차입금	93,717,743	15,677,684	109,395,427
매입채무및기타채무	14,907,801	23,774	14,931,575
기타금융부채	-	21,200,000	21,200,000
금융보증계약	99,906,511	-	99,906,511
리스부채	3,084,200	6,449,888	9,534,088
합 계	211,616,255	43,351,346	254,967,601

4) 자본위험

당사의 자본관리 목적은 계속기업으로서 주주 및 이해당사자들에게 이익을 지속적으로 제공할 수 있는 능력을 보호하고 자본비용을 절감하기 위해 최적 자본구조를 유지하는 것입니다. 당사는 자본조달비용에 기초하여 자본을 관리하고 있습니다.

당기말과 전기말 현재 자본조달비율은 다음과 같습니다.

(단위:천원)		
구 분	당기말	전기말
차입금총계	153,000,000	105,500,000
차감: 현금및현금성자산	(2,436,233)	(4,558,730)
순차입금(A)	150,563,767	100,941,270
자본총계(B)	394,665,821	500,888,812
총자본(C=A+B)	545,229,588	601,830,082
자본조달비율(A/C)	27.61%	16.77%

6. 공정가치

당기 중 당사의 금융자산과 금융부채의 공정가치에 영향을 미치는 사업환경 및 경제적인 환경의 유의적인 변동은 없습니다.

(1) 당기말과 전기말 현재 금융상품의 종류별 장부금액 및 공정가치는 다음과 같습니다.

(단위:천원)				
구 분	당기말		전기말	
	장부금액	공정가치	장부금액	공정가치
금융자산				
현금및현금성자산	2,436,233	2,436,233	4,558,730	4,558,730
단기투자자산	4,050,661	4,050,661	78,121,031	78,121,031
매출채권및기타채권	23,126,715	23,126,715	17,668,181	17,668,181
리스채권	3,888,725	3,888,725	1,191,399	1,191,399
장기금융자산	3,500	3,500	3,500	3,500
장기투자자산(지분상품)	2,192,703	2,192,703	2,192,703	2,192,703
장기투자자산(채무상품)	547,953	547,953	314,248	314,248
관계기업투자(*)	499,125	499,125	499,125	499,125
금융자산 합계	36,745,615	36,745,615	104,548,917	104,548,917
금융부채				
단기차입금	113,500,000	113,500,000	90,500,000	90,500,000
기타금융부채	8,775,237	8,775,237	21,256,598	21,256,598
매입채무및기타채무	767,054	767,054	23,774	23,774
장기차입금	39,500,000	39,500,000	15,000,000	15,000,000
금융부채 합계	162,542,291	162,542,291	126,780,372	126,780,372

(*) 유의적인 영향력을 보유하는 상환우선주에 투자하여 관계기업에 대한 소유지분에 연계된 이익에 실질적으로 접근할 수 없는 것으로 판단하여 기업회계기준서 제1109호에 따라 당기 손익-공정가치로 측정합니다(주석14).

유동으로 분류되는 매출채권및기타채권과 매입채무및기타채무는 장부금액이 공정가치의 합리적인 근사치에 해당하여 공정가치 공시에서 제외하였습니다. 또한, 당기 리스부채의 공정가치 공시는 요구되지 않습니다.

(2) 공정가치로 측정되는 금융상품은 공정가치 서열체계에 따라 구분되며 정의된 수준들은 다음과 같습니다.

- 측정일에 동일한 자산이나 부채에 대해 접근할 수 있는 활성시장의 (조정하지 않은) 공시 가격으로, 해당 공시가격에는 금리 상승 및 인플레이션, ESG관련 위험 등의 경제환경 변화에 대한 시장의 가정이 반영되어 있음. (수준 1)
- 수준 1의 공시가격 외에 자산이나 부채에 대해 직접적으로나 간접적으로 관측할 수 있는 투입변수 (수준 2)
- 비상장 지분증권과 ESG관련 위험으로 인해 유의적인 관측불가능한 조정이 반영되는 금융

상품과 같이, 자산이나 부채에 대한 관측할 수 없는 투입변수 (수준 3)

당기말과 전기말 현재 공정가치로 측정되는 금융상품의 공정가치 서열체계 구분은 다음과 같습니다.

① 당기말

(단위:천원)				
구분	수준 1	수준 2	수준 3	합계
금융자산				
단기투자자산(기타상품)	-	4,050,661	-	4,050,661
장기투자자산(지분상품)(*)	-	-	2,192,703	2,192,703
장기투자자산(채무상품)	-	-	547,953	547,953
관계기업투자(*)	-	-	499,125	499,125
합 계	-	4,050,661	3,239,781	7,290,442
금융부채				
기타금융부채(파생상품)	-	-	8,426,989	8,426,989

② 전기말

(단위:천원)				
구분	수준 1	수준 2	수준 3	합계
금융자산				
단기투자자산(기타상품)	-	78,121,031	-	78,121,031
장기투자자산(지분상품)(*)	-	-	2,192,703	2,192,703
장기투자자산(채무상품)	-	-	314,248	314,248
관계기업투자(*)	-	-	499,125	499,125
합 계	-	78,121,031	3,006,076	81,127,107

(*) 금융감독원 비상장주식에 대한 공정가치 평가 가이드라인에 의거하여, 가치변동에 대한 명확한 증거가 없고 해당 지분상품 금액이 당사의 재무제표 작성을 위한 중요성 판단 기준에 미달하여 장부가액을 공정가치로 측정하였습니다.

(3) 당기말과 전기말 현재 수준2와 수준3으로 분류되는 금융상품의 가치평가기법 및 투입변수는 다음과 같습니다.

① 당기말

(단위:천원)				
구분	공정가치	수준	가치평가기법	투입변수
금융자산				
단기투자자산(기타상품)	4,050,661	2	순자산가치평가	편입자산의 공정가치
장기투자자산(지분상품)	2,192,703	3	현금흐름할인법	할인율 등
장기투자자산(채무상품)	547,953	3	순자산가치평가	순자산 공정가치

관계기업투자	499,125	3	취득원가법	-
금융부채				
기타금융부채(파생상품)	8,426,989	3	LSMC모형	주가변동성 등

② 전기말

(단위:천원)				
구 분	공정가치	수준	가치평가기법	투입변수
금융자산				
단기투자자산(기타상품)	78,121,031	2	순자산가치평가	편입자산의 공정가치
장기투자자산(지분상품)	2,192,703	3	현금흐름할인법	할인율 등
장기투자자산(채무상품)	314,248	3	순자산가치평가	순자산 공정가치
관계기업투자	499,125	3	취득원가법	-

(4) 수준3 공정가치의 기중 변동내역은 다음과 같습니다.

(단위:천원)			
구 분	금융자산		금융부채
	지분상품	채무상품	파생상품
전기초	2,192,703	-	-
취득	499,125	320,000	-
전기손익에 포함된 손익	-	(5,752)	-
전기말	2,691,828	314,248	-
당기초	2,691,828	314,248	-
취득	-	320,000	8,426,989
당기손익에 포함된 손익	-	(52,295)	-
처분	-	(34,000)	-
당기말	2,691,828	547,953	8,426,989

7. 범주별 금융상품

(1) 당기말과 전기말 현재 금융상품의 분류 내역은 다음과 같습니다.

① 당기말

(단위:천원)					
금융자산/부채	상각후원가 측정 금융자산	당기손익-공정가치 측정 금융자산	기타포괄손익- 공정가치측정 금융자산	상각후원가 측정 금융부채	당기손익-공정가치 측정 금융부채
현금및현금성자산	2,436,233	-	-	-	-
단기투자자산	-	4,050,661	-	-	-
장기투자자산	-	547,953	2,192,703	-	-
관계기업투자	-	499,125	-	-	-
매출채권및기타채권	36,713,523	-	-	-	-

리스채권	3,888,725	-	-	-	-
장기금융자산	3,500	-	-	-	-
차입금	-	-	-	153,000,000	-
매입채무및기타채무	-	-	-	13,412,130	-
기타금융부채	-	-	-	348,249	8,426,989
합 계	43,041,981	5,097,739	2,192,703	166,760,379	8,426,989

② 전기말

(단위:천원)				
금융자산/부채	상각후원가 측정 금융자산	당기손익-공정가치 측정 금융자산	기타포괄손익- 공정가치측정 금융자산	상각후원가 측정 금융부채
현금및현금성자산	4,558,730	-	-	-
단기투자자산	-	78,121,031	-	-
장기투자자산	-	314,248	2,192,703	-
관계기업투자	-	499,125	-	-
매출채권및기타채권	30,354,599	-	-	-
리스채권	1,191,399	-	-	-
장기금융자산	3,500	-	-	-
차입금	-	-	-	105,500,000
매입채무및기타채무	-	-	-	14,931,576
기타금융부채	-	-	-	21,256,598
합 계	36,108,228	78,934,404	2,192,703	141,688,174

(2) 당기와 전기 중 금융상품의 범주별 순손익은 다음과 같습니다.

① 당기

(단위:천원)			
구 분	상각후원가 측정 금융자산	당기손익-공정가치 측정 금융자산	상각후원가 측정 금융부채
평가손익 - 당기손익	-	(1,634)	-
처분손익	-	1,238,897	-
이자수익(이자비용)	1,584,572	-	(7,372,098)
외환손익	(9,288)	-	-

② 전기

(단위:천원)				
구 분	상각후원가 측정 금융자산	당기손익-공정가치 측정 금융자산	상각후원가 측정 금융부채	당기손익-공정가치 측정 금융부채
평가손익 - 당기손익	-	(5,752)	-	(1,421,863)
처분손익	-	1,493,511	-	-

이자수익(이자비용)	1,578,717	-	(4,675,674)	-
외환손익	81,662	-	-	-

8. 현금및현금성자산

당기말과 전기말 현재 현금및현금성자산은 다음과 같습니다.

(단위:천원)			
구 분	당기말	전기말	
보통예금 등	2,436,233	4,558,730	

9. 사용이 제한된 금융자산

당기말과 전기말 현재 사용이 제한된 금융자산은 다음과 같습니다.

(단위:천원)			
구 분	내 역	당기말	전기말
장기금융자산	당좌개설보증금	3,500	3,500

10. 매출채권 및 기타채권

(1) 당기말과 전기말 현재 매출채권및기타채권의 내역은 다음과 같습니다.

(단위:천원)			
구 분	당기말	전기말	
유동			
매출채권	10,957,218	10,398,267	
미수금	2,468,524	2,139,835	
미수수익	131,066	85,699	
유동성임차보증금	30,000	62,618	
소 계	13,586,808	12,686,419	
비유동			
임차보증금	1,864,115	1,929,837	
장기성관계사대여금	21,000,000	15,000,000	
장기성미수금	262,600	738,344	
소 계	23,126,715	17,668,181	
합 계	36,713,523	30,354,600	

(2) 당기말과 전기말 현재 매출채권 연령은 다음과 같습니다.

(단위:천원)			
구 분	당기말	전기말	
정상채권	10,879,466	9,846,425	
30일 초과 60일 이하	49,497	246,219	
60일 초과 90일 이하	28,255	283,652	
90일 초과	-	21,971	
합 계	10,957,218	10,398,267	

당기말과 전기말 현재 특수관계자에 대한 매출채권은 각각 10,954백만원 및 10,396백만원
입니다(주석36).

11. 기타유동자산 및 기타비유동자산

당기말과 전기말 현재 기타유동자산, 기타비유동자산의 내역은 다음과 같습니다.

(단위:천원)		
구 분	당기말	전기말
유동		
선급금	176,267	224,849
선급비용	840,274	1,024,820
기타(*)	6,833,140	5,444,733
소 계	7,849,681	6,694,402
비유동		
장기성선급비용	29,722	-
소 계	29,722	-
합 계	7,879,403	6,694,402

(*) 연결납세제도에 따라 자회사들로부터 수취해야할 법인세 납부금액 등으로 구성되어 있습니다.

12. 투자자산

(1) 당기말과 전기말 현재 투자자산의 장부금액은 다음과 같습니다.

(단위:천원)		
구 분	당기말	전기말
단기투자자산		
수익증권 등 - 당기손익-공정가치측정	4,050,661	78,121,031
소 계	4,050,661	78,121,031
장기투자자산		
지분증권 - 기타포괄손익-공정가치측정	2,192,703	2,192,703
채무상품 - 당기손익-공정가치측정	547,953	314,248
소 계	2,740,656	2,506,951
합 계	6,791,317	80,627,982

(2) 당기말과 전기말 현재 장기투자자산의 내역은 다음과 같습니다.

(단위:천원)				
구 분	회사명	지분율(%)	당기말	전기말
지분증권	(주)힐리언스	10.0%	2,192,703	2,192,703

채무상품	빌랑스징검다리농식품투자조합	4.63%	547,953	314,248
------	----------------	-------	---------	---------

(3) 당기와 전기 중 장기투자자산의 변동내역은 다음과 같습니다.

(단위:천원)		
구 분	당기	전기
기초	2,506,951	2,192,703
취득	320,000	320,000
당기손익 평가손익	(52,295)	(5,752)
처분	(34,000)	-
기말	2,740,656	2,506,951

13. 종속기업투자

(1) 당기말과 전기말 현재 종속기업투자의 내역은 다음과 같습니다.

(단위:천원)					
회사명	소재국가	당기말		전기말	
		지분율(%)	장부가액	지분율(%)	장부가액
풀무원식품(주)	대한민국	100.00	327,860,333	100.00	327,860,333
(주)풀무원푸드앤컬처	대한민국	100.00	63,812,823	100.00	63,812,823
(주)로하스아카데미	대한민국	100.00	7,894,099	100.00	7,894,099
(주)씨디스어소시에이츠	대한민국	100.00	1,453,300	100.00	1,453,300
풀무원건강생활(주)	대한민국	100.00	11,317,681	100.00	23,436,136
풀무원다논(주)	대한민국	69.33	-	69.33	2,056,209
풀무원샘물(주)(*1)(*2)	대한민국	69.24	70,026,520	70.00	51,427,416
합 계			482,364,756		477,940,316

(*1) 당사는 2023년 11월 24일 Nestle Waters SAS로부터 풀무원샘물(주)의 30% 잔여지분 203,363주를 취득하였으며, 2023년 12월 19일 풀무원샘물(주)의 유상증자에 참여하여 지분 84,674주를 추가 취득하였습니다.

(*2) 풀무원샘물(주)는 글로벌이에스지혁신성장사모투자 합자회사와의 신주인수계약에 의거하여, 2023년 12월 20일 제3차 배정 유상증자 방식으로 상환전환우선주 338,696주를 글로벌이에스지혁신성장사모투자 합자회사에 발행하였습니다. 한편, 글로벌이에스지혁신성장사모투자 합자회사와의 주주간 계약에 따라 측정된 기타금융부채(과생상품) 8,427백만원이 취득원가에 포함되어 있습니다.

(2) 당기와 전기 중 종속기업투자의 변동내역은 다음과 같습니다.

(단위:천원)		
구 분	당기	전기
기초	477,940,316	492,106,937
취득	18,599,104	-

손상	(14,174,664)	(10,916,967)
기타	-	(3,249,654)
기말	482,364,756	477,940,316

(3) 당기와 전기 중 손상징후가 식별된 종속기업투자주식에 대한 손상검사수행 결과는 다음과 같습니다.

- 손상인식금액

(단위:천원)		
종속회사명	당기	전기
풀무원건강생활(주)	12,118,455	693,260
풀무원다논(주)	2,056,209	10,223,707
합 계	14,174,664	10,916,967

- 손상평가에 사용된 주요 가정

종속회사명	당기		전기	
	영구성장율	할인율	영구성장율	할인율
풀무원건강생활(주)	1%	13.06%	1%	12.57%
풀무원다논(주)	1%	10.73%	1%	10.18%
(주)풀무원푸드앤컬처	-	-	1%	10.48%

- 주요 가정 변동이 손상금액에 미치는 영향

① 당기

(단위:백만원)			
구분	가정변동	영구성장율	할인율
풀무원건강생활(주)	1% 상승	693	(1,682)
	1% 하락	(587)	2,013
풀무원다논(주)	1% 상승	4,043	(6,224)
	1% 하락	(3,280)	7,642

② 전기

(단위:백만원)			
구분	가정변동	영구성장율	할인율
(주)풀무원푸드앤컬처	1%상승	5,351	(5,683)
	1%하락	(4,331)	7,077
풀무원건강생활(주)	1%상승	1,632	(1,937)
	1%하락	(1,373)	2,313
풀무원다논(주)	1%상승	5,961	(6,581)
	1%하락	(4,790)	8,175

14. 관계기업투자

(1) 당기말과 전기말 현재 관계기업투자의 내역은 다음과 같습니다.

(단위:천원)					
회사명	소재국가	당기말		전기말	
		지분율(%)	장부가액	지분율(%)	장부가액
(주)심플플래닛(*)	대한민국	2.99	499,125	3.84%	499,125

(*) 피투자기업이 발행한 상환우선주에 투자하였으며, 이사 선임권을 보유하여 유의적 영향력을 행사할 수 있는 것으로 판단하여 관계기업투자주식으로 분류하고 있으나 피투자기업에 대한 소유지분과 연계된 이익에 실질적으로 접근할 수 없으므로 기업회계기준서 제1109호에 따라 당기손익-공정가치로 측정합니다(주석6).

(2) 당기와 전기 중 관계기업투자주식의 변동내역은 다음과 같습니다.

(단위:천원)		
구분	당기	전기
기초	499,125	-
취득	-	499,125
기말	499,125	499,125

15. 유형자산

(1) 당기말과 전기말 현재 유형자산의 내역은 다음과 같습니다.

(단위:천원)		
구분	당기말(*)	전기말
취득원가	72,709,077	72,118,347
감가상각누계액	(30,072,898)	(25,430,340)
장부가액	42,636,179	46,688,007
토지	2,108,517	2,108,517
건물	28,078,967	28,865,876
부대설비	583,001	634,257
공기구비품	6,310,159	7,018,812
건설중인자산	3,536	575,193
사용권자산	5,551,999	7,485,352
합계	42,636,179	46,688,007

(*) 당기말 현재 당사는 한국산업은행에 대한 차입금 25,000백만원과 관련하여 토지, 건물(장부가액: 30,014백만원)이 담보로 제공되어 있습니다.

(2) 당기와 전기 중 취득원가의 변동내역은 다음과 같습니다.

(단위:천원)							
취득원가	토지	건물	부대설비	공기구비품	건설중인자산	사용권자산	합계

전기초	2,108,517	31,476,412	1,600,523	24,286,486	-	13,230,639	72,702,577
취득	-	-	-	2,032,456	1,296,547	634,694	3,963,697
처분	-	-	(558,800)	(294,304)	-	(3,694,823)	(4,547,927)
대체	-	-	-	721,354	(721,354)	-	-
전기말	2,108,517	31,476,412	1,041,723	26,745,992	575,193	10,170,510	72,118,347
취득	-	-	-	852,656	255,974	2,807,461	3,916,091
처분	-	-	-	(242,070)	-	(3,083,291)	(3,325,361)
대체	-	-	-	827,631	(827,631)	-	-
당기말	2,108,517	31,476,412	1,041,723	28,184,209	3,536	9,894,680	72,709,077

(3) 당기와 전기 중 감가상각누계액의 변동내역은 다음과 같습니다.

(단위:천원)					
감가상각누계액	건물	부대설비	공기구비품	사용권자산	합계
전기초	1,823,625	915,008	17,802,221	4,435,091	24,975,945
감가상각비	786,910	51,256	2,201,658	1,741,735	4,781,559
처분	-	(558,798)	(276,698)	(3,491,668)	(4,327,164)
전기말	2,610,535	407,466	19,727,181	2,685,158	25,430,340
감가상각비	786,910	51,256	2,371,779	2,091,163	5,301,108
처분	-	-	(224,910)	(433,640)	(658,550)
당기말	3,397,445	458,722	21,874,050	4,342,681	30,072,898

(4) 당기와 전기 중 감가상각비의 배부내역은 다음과 같습니다.

(단위:천원)		
구 분	당기	전기
판매관리비	2,899,853	2,519,106
연구개발비	2,119,957	1,963,492
매출원가	281,298	298,961
합 계	5,301,108	4,781,559

16. 무형자산

(1) 당기말과 전기말 현재 무형자산의 내역은 다음과 같습니다.

(단위:천원)		
구 분	당기말	전기말
취득원가	32,554,271	31,543,790
상각누계액	(26,373,021)	(24,050,811)
장부가액	6,181,250	7,492,979
산업재산권	444,481	372,461
소프트웨어	5,299,304	6,903,986
기타무형자산	437,465	216,532
합 계	6,181,250	7,492,979

(2) 당기와 전기 중 취득원가의 변동내역은 다음과 같습니다.

(단위:천원)				
취득원가	산업재산권	소프트웨어	기타의무형자산	합계
전기초	2,647,027	25,682,818	243,761	28,573,606
취득	117,145	1,567,382	1,286,638	2,971,165
대체	-	1,286,638	(1,286,638)	-
기타	(981)	-	-	(981)
전기말	2,763,191	28,536,838	243,761	31,543,790
취득	223,808	186,279	606,394	1,016,481
처분	-	-	(6,000)	(6,000)
대체	-	376,211	(376,211)	-
당기말	2,986,999	29,099,328	467,944	32,554,271

(3) 당기와 전기 중 상각누계액의 변동내역은 다음과 같습니다.

(단위:천원)				
상각누계액	산업재산권	소프트웨어	기타의무형자산	합계
전기초	2,219,707	19,268,517	22,179	21,510,403
무형자산상각비	172,003	2,364,336	5,050	2,541,389
기타	(981)	-	-	(981)
전기말	2,390,729	21,632,853	27,229	24,050,811
무형자산상각비	151,788	2,167,172	5,025	2,323,985
처분	-	-	(1,775)	(1,775)
당기말	2,542,517	23,800,025	30,479	26,373,021

(4) 당기와 전기 중 무형자산상각비의 배부내역은 다음과 같습니다.

(단위:천원)		
구분	당기	전기
판매관리비	2,027,888	2,295,453
연구개발비	274,143	229,313
매출원가	21,954	16,623
합계	2,323,985	2,541,389

당기와 전기 중 비용으로 인식한 연구 및 개발 지출의 총액은 각각 25,621백만원과 24,161백만원이며 전액 연구개발비로 계상되어 있습니다.

17. 매입채무 및 기타채무

당기말과 전기말 현재 매입채무및기타채무의 내역은 다음과 같습니다.

(단위:천원)		
구 분	당기말	전기말
유동		
미지급금	12,304,312	13,741,868
미지급비용	340,765	422,654
예수보증금	-	743,279
소 계	12,645,077	14,907,801
비유동		
임대보증금	767,054	23,774
소 계	767,054	23,774
합 계	13,412,131	14,931,575

18. 차입금

당기말과 전기말 현재 차입금의 내역은 다음과 같습니다.

(단위:천원)								
구 분	차입처	최장만기일	당기말 연이자율(%)	당기말		전기말		
				유동	비유동	유동	비유동	
단기차입금	원화대출	(주)국민은행	2024-06-26	5.74	13,000,000	-	13,000,000	-
	원화대출	(주)신한은행	2024-07-11	5.55	15,000,000	-	15,000,000	-
	원화대출	(주)신한은행	2024-07-11	5.30	5,000,000	-	5,000,000	-
	원화대출(*)	한국산업은행	2024-07-12	5.39	10,000,000	-	10,000,000	-
	원화대출	중국광대은행	2024-08-04	5.78	30,000,000	-	30,000,000	-
	원화대출	KEB하나은행	2024-03-20	6.28	20,000,000	-	-	-
	원화대출	KEB하나은행	2024-05-16	5.85	10,000,000	-	-	-
장기차입금	원화대출	KEB하나은행	-	-	-	-	10,000,000	-
	원화대출	우리은행	2025-10-25	4.87	-	15,000,000	-	-
	원화대출	에스솔루션피엠	2026-11-10	5.78	3,000,000	17,000,000	-	-
	원화대출(*)	한국산업은행	2025-12-20	5.18	1,250,000	1,250,000	1,250,000	2,500,000
	원화대출(*)	한국산업은행	2025-12-20	5.07	4,000,000	4,000,000	4,000,000	8,000,000
	원화대출(*)	한국산업은행	2025-12-20	5.29	2,250,000	2,250,000	2,250,000	4,500,000
합 계					113,500,000	39,500,000	90,500,000	15,000,000

(*) 당사는 한국산업은행에 대한 차입금 25,000백만원과 관련하여 토지와 건물을 한국산업은행에 담보로 제공하고 있습니다. 한국산업은행이 토지와 건물에 설정한 채권최고액은 40,000백만원입니다.

19. 기타유동부채

당기말과 전기말 현재 기타유동부채의 내역은 다음과 같습니다.

(단위:천원)		
구 분	당기말	전기말
예수금	1,247,002	870,359
선수금	80,643	76,103

기타(*)	4,185,896	2,941,867
합 계	5,513,541	3,888,329

(*) 부가세예수금 등으로 구성되어 있습니다.

20. 리스

(1) 리스이용자

당사는 건물 및 자동차를 리스하고 있습니다. 당사는 부동산 리스 중 일부를 전대리스로 제공하였습니다.

당사는 사무용기기를 1년에서 3년간 리스하고 있습니다. 이러한 리스는 단기리스이거나 소액자산 리스에 해당합니다. 당사는 이러한 리스에 사용권자산과 리스부채를 인식하지 않는 실무적 간편법을 적용합니다.

당사가 리스이용자인 리스에 관련된 정보는 다음과 같습니다.

1) 사용권자산

투자부동산의 정의를 충족하지 않는 부동산리스와 관련된 사용권자산은 유형자산으로 표시하고 있습니다.

① 당기말

(단위:천원)			
구 분	건물	차량운반구	합계
2023년 1월 1일 잔액	7,125,787	359,565	7,485,352
감가상각비	(1,839,617)	(251,546)	(2,091,163)
사용권자산 추가	2,458,393	349,068	2,807,461
사용권자산의 제거	(2,627,174)	(22,477)	(2,649,651)
2023년 12월 31일 잔액	5,117,389	434,610	5,551,999

② 전기말

(단위:천원)			
구 분	건물	차량운반구	합계
2022년 1월 1일 잔액	8,502,022	293,526	8,795,548
감가상각비	(1,523,517)	(218,218)	(1,741,735)
사용권자산 추가	344,319	290,375	634,694
사용권자산의 제거	(197,037)	(6,118)	(203,155)
2022년 12월 31일 잔액	7,125,787	359,565	7,485,352

2) 리스부채

당기 및 전기 중 리스부채의 변동내역은 다음과 같습니다.

(단위:천원)		
구 분	당기	전기
기초	8,693,148	10,281,709

리스부채 증가	9,618,281	1,457,635
리스부채 감소	(6,090,914)	(203,951)
리스료 지급	(3,268,668)	(3,020,488)
이자비용	670,373	178,243
기말	9,622,220	8,693,148

3) 리스부채의 만기분석

(단위:천원)		
구분	당기	전기
만기분석 - 할인되지 않은 계약상 현금흐름		
1년 이내	3,293,615	3,084,200
1년 초과 ~ 5년 이내	7,532,850	6,449,888
할인되지 않은 리스부채	10,826,465	9,534,088
재무상태표에 인식된 리스부채	9,622,220	8,693,148
유동 리스부채	3,191,787	3,018,066
비유동 리스부채	6,430,433	5,675,082

4) 당기손익으로 인식한 금액

당기 및 전기 중 리스계약에서 인식한 수익과 비용은 다음과 같습니다.

(단위:천원)		
구분	당기	전기
수익:		
사용권자산의 전대리스에서 생기는 수익	294,165	53,025
리스변경이익	1,293	2,320
합 계	295,458	55,345
비용:		
리스부채에 대한 이자비용	670,373	178,243
리스변경손실	314	676
감가상각비	2,091,163	1,741,735
기타비용(당기,소액)	93,882	102,642
합 계	2,855,732	2,023,296

5) 현금흐름표에 인식한 금액

(단위:천원)		
구분	당기	전기
리스의 총 현금유출	(3,362,551)	(3,123,129)

(2) 리스제공자

당사는 유형자산(사용권자산)으로 표시되는 건물을 전대리스로 제공하고 있으며, 전대리스는 금융리스로 분류하였습니다. 당기에 당사는 리스채권에 대한 이자수익으로 294,165천원(전기: 53,025천원)을 인식하였습니다.

1) 당기 및 전기 중 리스채권의 변동내역은 다음과 같습니다.

(단위:천원)		
구 분	당기	전기
기초	1,191,399	1,321,788
리스채권 증가	7,974,585	1,062,552
리스채권 감소	(4,436,881)	(167,343)
리스료 회수	(1,134,543)	(1,078,623)
이자수익	294,165	53,025
기말	3,888,725	1,191,399

2) 당기말과 전기말 리스채권에 대한 만기분석 표이며, 보고기간 말 이후에 받게 될 리스료를 할인되지 않은 금액으로 표시하였습니다.

(단위:천원)		
금융리스	당기말	전기말
1년 이내	1,167,527	1,081,834
1년 초과 ~ 2년 이내	1,062,397	146,574
2년 초과 ~ 3년 이내	1,094,652	-
3년 초과 ~ 4년 이내	1,127,876	-
할인되지 않은 총 리스료	4,452,452	1,228,408
미실현 금융수익	563,727	37,009
리스순투자	3,888,725	1,191,399

21. 법인세

(1) 당기와 전기 중 법인세비용의 구성내역은 다음과 같습니다.

(단위:천원)		
구 성 내 역	당기	전기
법인세부담액	2,914,050	2,832,376
이연법인세 변동액	(711,608)	1,215,638
자본에 직접 반영된 법인세비용	1,432,374	1,315,149
연결납세 적용에 따른 변동액	(1,639,417)	(1,516,664)
법인세비용	1,995,399	3,846,499

(2) 당기와 전기 중 법인세비용차감전순손익과 법인세비용간의 관계는 다음과 같습니다.

(단위:천원)

내역	당기	전기
법인세비용차감전이익	3,663,326	12,038,623
적용세율에 따른 세부담액(당기: 20.9%, 전기: 22%)	743,635	2,626,497
조정사항:		
비공제비용	446,617	332,663
비과세수익	(666,646)	(833,542)
세액공제 및 감면으로 인한 법인세부담액 감소효과	(16,511)	(375,585)
기타	1,455,745	1,632,826
소 계	1,962,840	3,382,859
과거기간의 당기법인세에 대하여 당기에 인식한 조정액	32,559	463,640
법인세비용	1,995,399	3,846,499
유효세율	54.47%	31.95%

(3) 당기말과 전기말 현재 이연법인세자산과 부채의 회수 및 결제 시기는 다음과 같습니다.

(단위:천원)		
구분	당기말	전기말
이연법인세자산		
12개월 후에 회수될 이연법인세자산	7,927,774	8,688,974
12개월 이내에 회수될 이연법인세자산	1,883,819	338,213
이연법인세자산 합계	9,811,593	9,027,187
이연법인세부채		
12개월 후에 결제될 이연법인세부채	(5,630,340)	(6,367,120)
12개월 이내에 결제될 이연법인세부채	(899,912)	(90,333)
이연법인세부채 합계	(6,530,252)	(6,457,453)
이연법인세자산(부채) 순액	3,281,341	2,569,734

(4) 당기와 전기 중 이연법인세자산(부채)의 변동내역은 다음과 같습니다.

① 당기

(단위:천원)				
구분	당기초	당기손익	기타포괄손익	당기말
종업원급여	(572,130)	988,825	(218,009)	198,686
장기투자자산	2,926,225	(3,005)	-	2,923,220
유형자산	(1,555,571)	411,037	-	(1,144,534)
기타	1,771,210	(429,062)	(38,179)	1,303,969
합 계	2,569,734	967,795	(256,188)	3,281,341

② 전기

(단위:천원)				
구분	전기초	전기손익	기타포괄손익	전기말

종업원급여	164,618	(138,779)	(597,969)	(572,130)
장기투자자산	2,924,163	2,062	-	2,926,225
유형자산	(1,935,021)	379,450	-	(1,555,571)
기타	2,631,612	(816,181)	(44,221)	1,771,210
합 계	3,785,372	(573,448)	(642,190)	2,569,734

(5) 당기말과 전기말 현재 미인식된 차감할 일시적차이 상세내역은 다음과 같습니다.

(단위:천원)		
구 분	당기말	전기말
종속기업투자주식	54,075,439	41,387,594
기타(비)유동금융부채	8,426,989	20,621,692
기타	2,690,052	2,690,052
합 계	65,192,480	64,699,338

(6) 당기말과 전기말 현재 미인식된 가산할 일시적차이 상세내역은 다음과 같습니다.

(단위:천원)		
구 분	당기말	전기말
종속기업투자주식	(6,971,617)	(19,813,588)
신종자본증권	(169,354,166)	(181,451,969)
합 계	(176,325,783)	(201,265,557)

(7) 당기와 전기 중 자본에 직접 반영된 법인세비용의 내역은 다음과 같습니다.

(단위:천원)		
구 분	당기말	전기말
순확정급여부채	(218,009)	(597,969)
주식선택권	(38,179)	(44,220)
신종자본증권	1,688,562	1,957,338
합 계	1,432,374	1,315,149

(8) 당사는 브랜드사용료에 대한 세무조사 결과에 따라 부과 받은 법인세를 납부하였고, 이와 관련하여 불복 절차의 진행 결과로 당기 중 법인세 1,917백만원 및 지방소득세 195백만원을 회수하였습니다.

(9) 필라2 법률은 2024년 1월 1일부터 시행될 예정이므로 필라2 관련 당기법인세비용은 없으며, 당사는 법률 시행으로 인하여 재무제표에 미치는 영향을 검토 중에 있습니다.

22. 종업원급여

(1) 당기와 전기 중 비용으로 인식된 종업원급여의 내역은 다음과 같습니다.

(단위:천원)

구 분	당기	전기
급여	41,619,516	35,674,840
복리후생비	8,227,837	7,318,980
확정기여제도에 대한 납부	367,508	211,240
확정급여형 퇴직급여제도 관련 비용	3,503,766	4,195,173
주식결제형 주식기준보상	711,220	258,604
합 계	54,429,847	47,658,837

(2) 당기말과 전기말 현재 순확정급여부채(자산)의 내역은 다음과 같습니다.

(단위:천원)		
구 분	당기말	전기말
기금이 적립되는 확정급여부채의 현재가치	21,220,962	20,040,222
사외적립자산의 공정가치	(22,078,401)	(20,610,827)
합 계	(857,439)	(570,605)

(3) 당기와 전기 중 확정급여부채의 변동내역은 다음과 같습니다.

(단위:천원)		
구 분	당기	전기
기초	20,040,222	25,074,650
당기근무원가	3,533,438	4,315,356
과거근무원가	-	(160,206)
이자비용	991,881	597,854
재측정요소		
- 인구통계적가정의 변동으로 인한 보험수리적 손익	(484,035)	-
- 재무적가정의 변동으로 인한 보험수리적 손익	288,627	(3,672,866)
- 경험적조정으로 인한 보험수리적손익	(303,749)	(724,268)
지급액	(2,413,638)	(5,518,238)
전출입 정산	(431,784)	127,940
기말	21,220,962	20,040,222

(4) 당기와 전기 중 사외적립자산의 변동내역은 다음과 같습니다.

(단위:천원)		
구 분	당기	전기
기초	20,610,827	23,473,736
이자수익	1,021,553	557,831
재측정요소	543,950	(1,549,662)
기여금	2,500,000	3,200,000
지급액	(2,000,524)	(5,330,475)
전출입 정산	(597,405)	259,397

기말(*)	22,078,401	20,610,827
-------	------------	------------

(*) 정기예금 등으로 구성되어 있습니다.

(5) 당기와 전기 주요 보험수리적 가정은 다음과 같습니다.

(단위:%)		
구분	당기	전기
할인율	4.87	5.20
가중평균 임금상승률	5.51	5.61

(6) 주요 가정의 변동에 따른 당기 확정급여부채의 민감도 분석은 다음과 같습니다.

(단위:천원)		
구분	증가	감소
할인율의 1% 변동	(847,881)	925,243
기대임금상승률의 1% 변동	897,356	(836,744)

민감도 분석에 사용된 방법 및 가정은 전기와 동일합니다.

(7) 당기와 전기 중 퇴직급여제도 관련 비용의 계정과목별금액은 다음과 같습니다.

(단위:천원)		
구분	당기	전기
판매비와관리비	2,477,582	2,687,960
연구개발비	1,367,658	1,690,158
매출원가	26,033	28,294
합계	3,871,273	4,406,412

(8) 당기말 현재 할인되지 않은 연금 급여지급액의 만기 분석내역은 다음과 같습니다.

(단위:천원)					
구분	1년미만	1년~2년 미만	2~5년 미만	5년이상	합계
급여지급액	4,092,486	5,029,636	11,117,878	14,647,367	34,887,367

당사가 보유한 확정급여채무의 가중평균만기는 약 4.37년입니다(전기: 7.51년).

23. 기타금융부채

(1) 당기말과 전기말 현재 기타금융부채의 내역은 다음과 같습니다.

(단위:천원)				
구분	당기말		전기말	
	유동	비유동	유동	비유동
지급보증충당부채	265,400	82,849	344,456	290,450

기타금융부채(*)	8,426,989	-	-	20,621,692
합 계	8,692,389	82,849	344,456	20,912,142

(*) 당기 글로벌이에스지혁신성장사모투자합자회사와의 공동투자약정 및 주주간계약에 따른 파생상품 금융부채가 계상되어 있습니다(주석13).

(2) 당사는 풀무원샘물(주)의 비지배주주인 Nestle Waters SAS가 보유하고 있는 풀무원샘물(주)의 잔여지분을 2023년 11월 24일에 매입하였습니다(주석13).

24. 충당부채

(1) 당기말과 전기말 현재 충당부채의 내역은 다음과 같습니다.

(단위:천원)		
구 분	당기말	전기말
유동:		
상여충당부채	1,115,692	-
유동성장기종업원급여부채	36,250	34,250
소 계	1,151,942	34,250
비유동:		
장기상여충당부채	233,144	73,996
장기종업원급여부채	116,614	195,377
복구충당부채	637,749	634,835
소 계	987,507	904,208
합 계	2,139,449	938,458

(2) 당기와 전기 중 충당부채의 변동내역은 다음과 같습니다.

① 당기

(단위:천원)						
구 분	상여충당부채	유동성 장기종업원급여부채	장기상여충당부채	장기종업원급여부채	복구충당부채	합 계
기초	-	34,250	73,996	195,377	634,835	938,458
충당금 전입액	1,115,692	-	344,283	44,226	45,107	1,549,308
연중 사용액	-	-	(98,529)	(33,500)	-	(132,029)
대체액	-	2,000	-	(2,000)	-	-
기타	-	-	(86,606)	(87,489)	(42,193)	(216,288)
기말	1,115,692	36,250	233,144	116,614	637,749	2,139,449

② 전기

(단위:천원)					
구 분	유동성 장기종업원급여부채	장기상여충당부채	장기종업원급여부채	복구충당부채	합 계
기초	-	318,735	269,387	604,868	1,192,990
충당금 전입액	-	433,678	44,908	29,967	508,553
연중 사용액	-	(47,769)	(40,750)	-	(88,519)

대체액	34,250	-	(34,250)	-	-
기타	-	(630,648)	(43,918)	-	(674,566)
기말	34,250	73,996	195,377	634,835	938,458

25. 자본금

(1) 당기말과 전기말 현재 자본금의 내역은 다음과 같습니다.

구 분	수권주식수	당기말			전기말		
		발행주식수	액면가액	자본금	발행주식수	액면가액	전기말
보통주	200,000,000주	38,120,542주	500원	19,060,271	38,120,542주	500원	19,060,271
상환전환우선주(*)		-	-	2,017,290	4,034,580주	500원	2,017,290
합 계	200,000,000주	38,120,542주		21,077,561	42,155,122주		21,077,561

(*) 당기 중 당사는 상환전환우선주를 이익소각방식으로 상환하여 당기말 현재 자본금은 발행주식수의 액면총액과 일치하지 않습니다.

(2) 당기와 전기 중 자본금의 변동내역은 다음과 같습니다.

구 분	발행주식수		자본금	
	보통주	우선주	보통주	우선주
전기말	38,120,542	4,034,580	19,060,271	2,017,290
상환전환우선주 상환	-	(4,034,580)	-	-
당기말	38,120,542	-	19,060,271	2,017,290

26. 기타불입자본

(1) 당기말과 전기말 현재 기타불입자본의 내역은 다음과 같습니다.

구 분	당기말	전기말
주식발행초과금	142,900,226	142,900,226
자기주식	(12,970,077)	(12,970,077)
자기주식처분이익	954,966	954,966
감자차손	(49,651,355)	(49,651,355)
기타자본잉여금	4,920,841	4,920,841
주식매입선택권	2,271,545	1,414,824
기타자본조정	604,017	604,017
신종자본증권	169,354,165	181,451,969
합 계	258,384,328	269,625,411

(2) 당기말과 전기말 현재 신종자본증권의 상세내역은 다음과 같습니다.

구 분	발행일	만기일	당기말 이자율(%)	당기말	전기말
제66회 공모 전환사채	2019.9.30	2049.9.30	4.8	69,999,844	69,999,844
제67회 사모 채권형 신종자본증권	2020.8.31	2050.8.31	4.9	-	39,000,000
제68회 공모 채권형 신종자본증권	2020.10.29	2050.10.29	4.9	-	50,000,000
제69회 사모 채권형 신종자본증권	2020.11.30	2050.11.30	4.9	-	4,000,000
신종자본대출	2020.12.17	2050.12.17	4.9	-	20,000,000
제70회 사모 전환사채(*)	2023.09.05	2053.09.05	2.0	40,000,000	-
제71회 사모 전환사채(*)	2023.09.05	2053.09.05	2.0	60,000,000	-
소 계				169,999,844	182,999,844
차감: 발행비용				(645,679)	(1,547,875)
합 계				169,354,165	181,451,969

(*) 만기보장수익율은 제70회 연복리 8%, 제71회 연복리 9.5%입니다.

(3) 당기말 현재 신종자본증권의 주요 발행 조건은 다음과 같습니다.

① 제66회 공모 전환사채

구 분	내 용
액면금액	700억원
교환 가능 주식수	2,592,587주(전환전: 2,592,592주)
발행시 전환가액	1주당 27,000원
발행일	2019년 9월 30일
만기일	2049년 9월 30일(회사의 선택에 따라 만기연장 가능)
이자율	4.8%(발행 후 만 5년이 되는 날의 다음날 최초로 산정 및 적용, 이로부터 5년마다 재 산정 (5년만기 개별민평 수익률+가산금리 1.262%+2.50% 적용))
이자지급	3개월 후급조건(회사의 선택에 따라 지급연기 가능)
전환청구기간	사채발행일 이후 1개월 되는 날(2019년 10월 30일)부터 만기일인 2049년 9월 30일
전환에 관한 사항	전환비율: 100% 전환가액조정: 시가를 하회하는 발행가액으로 유상증자, 무상증자, 주식배당, 준비금 자본 전입, 주식분할, 전환사채발행, 신주인수권부사채발행, 기타의 방법으로 주식을 발행하는 경우 및 합병, 자본의 감소, 주식분할, 주식병합시
기타	회사는 발행일로부터 5년 경과 시 각 이자지급일에 중도상환 가능

② 제67회 사모 채권형 신종자본증권

구 분	내 용
액면금액	390억원
발행일	2020년 8월 31일
만기일	2050년 8월 31일(회사의 선택에 따라 만기연장 가능)
이자율	4.9% (발행 후 만 3년이 되는 날의 다음날 최초로 산정 및 적용, 이로부터 3년마다 재 산정 (3년만기 개별민평 수익률+가산금리 2.427%+2.50% 적용))
이자지급	3개월 후급조건(회사의 선택에 따라 지급연기 가능)
기타	회사는 발행일로부터 3년 경과 시 각 이자지급일에 중도상환 가능

(*) 제67회 사모 채권형 신종자본증권은 당기 중 조기상환되었습니다.

③ 제68회 공모 채권형 신종자본증권

구 분	내 용
액면금액	500억원
발행일	2020년 10월 29일
만기일	2050년 10월 29일(회사의 선택에 따라 만기연장 가능)
이자율	4.9%(발행 후 만 3년이 되는 날의 다음날 최초로 산정 및 적용, 이로부터 3년마다 재 산정 (3년만기 개별민평 수익률+가산금리 2.378%+2.50% 적용))
이자지급	3개월 후급조건(회사의 선택에 따라 지급연기 가능)
기타	회사는 발행일로부터 3년 경과 시 각 이자지급일에 중도상환 가능

(*) 제68회 공모 채권형 신종자본증권은 당기 중 조기상환되었습니다.

④ 제69회 사모 채권형 신종자본증권

구 분	내 용
액면금액	40억원
발행일	2020년 11월 30일
만기일	2050년 11월 30일(회사의 선택에 따라 만기연장 가능)
이자율	4.9%(발행 후 만 3년이 되는 날의 다음날 최초로 산정 및 적용, 이로부터 3년마다 재 산정 (3년만기 개별민평 수익률+가산금리 2.389%+2.50% 적용))
이자지급	3개월 후급조건(회사의 선택에 따라 지급연기 가능)
기타	회사는 발행일로부터 3년 경과 시 각 이자지급일에 중도상환 가능

(*) 제69회 사모 채권형 신종자본증권은 당기 중 조기상환되었습니다.

⑤ 신종자본대출

구 분	내 용
액면금액	200억원
발행일	2020년 12월 17일
만기일	2050년 12월 17일(회사의 선택에 따라 만기연장 가능)
이자율	4.9%(차입 후 만 3년이 되는 날의 다음날 최초로 산정 및 적용, 이로부터 3년마다 재 산정 (3년만기 국고채 금리+가산금리 3.916%+2.50% 적용))
이자지급	3개월 후급조건(회사의 선택에 따라 지급연기 가능)
기타	회사는 발행일로부터 3년 경과 시 각 이자지급일에 중도상환 가능

(*) 신종자본대출은 당기 중 조기상환되었습니다.

⑥ 제70회 사모 전환사채

구 분	내 용
액면금액	400억원
전환 가능 주식수	3,533,881주
발행시 전환가액	1주당 11,319원

발행일	2023년 9월 5일
만기일	2053년 9월 5일(회사의 선택에 따라 만기연장 가능)
이자율	표면 2%, 만기보장 연복리 8% (2028.09.05 미상환시 매 5년마다 만기보장수익률 +2.5% 가산 변경)
이자지급	3개월 후급조건(회사의 선택에 따라 지급연기 가능)
전환청구기간	사채발행일로부터 1년이 경과한 날(2024년9월6일)부터 만기일 1개월 전일(2053년 8월5일)까지
전환에 관한 사항	전환비율: 100% 전환가액조정: 전환청구가 있기 전 주식배당 및 무상증자시, 유상증자, 전환사채발행, 신주인수권부사채발행, 기타 주식연계 사채 발행, 분할 및 합병, 주식분할, 감자 및 주식병합시
기타	회사는 발행일로부터 5년 경과 시 및 그 후 매 3개월이 되는 날마다 중도상환 가능

(*) 제70회 사모 전환사채는 당기 중 발행되었습니다.

⑦ 제71회 사모 전환사채

구 분	내 용
액면금액	600억원
전환 가능 주식수	5,300,821주
발행시 전환가액	1주당 11,319원
발행일	2023년 9월 5일
만기일	2053년 9월 5일(회사의 선택에 따라 만기연장 가능)
이자율	표면 2%, 만기보장 연복리 9.5% (2028.09.05 미상환시 매 5년마다 만기보장수익률 +2.5% 가산 변경)
이자지급	3개월 후급조건(회사의 선택에 따라 지급연기 가능)
전환청구기간	사채발행일로부터 3년이 경과한 날(2026년9월6일)부터 만기일 1개월 전일(2053년 8월5일)까지
전환에 관한 사항	전환비율: 100% 전환가액조정: 전환청구가 있기 전 주식배당 및 무상증자시, 유상증자, 전환사채발행, 신주인수권부사채발행, 기타 주식연계 사채 발행, 분할 및 합병, 주식분할, 감자 및 주식병합시
기타	회사는 발행일로부터 3년 경과 시 및 그 후 매 3개월이 되는 날마다 중도상환 가능

(*) 제71회 사모 전환사채는 당기 중 발행되었습니다.

27. 자기주식

당기말 현재 자기주식 1,349,700주를 보유하고 있습니다.

28. 이익잉여금

(1) 당기말과 전기말 현재 이익잉여금의 내역은 다음과 같습니다.

(단위:천원)		
구 분	당기말	전기말
이익준비금	12,898,920	12,898,920
임의적립금	34,104,175	34,104,175

미처분이익잉여금	68,108,369	163,090,278
합 계	115,111,464	210,093,373

(2) 당기와 전기의 이익잉여금처분계산서의 내역은 다음과 같습니다.

(단위: 원)				
구 분	제 40(당) 기 2023년 01월 01일부터 2023년 12월 31일부터 처분예정일 : 2024년 3월 28일		제 39(전) 기 2022년 01월 01일부터 2022년 12월 31일부터 처분확정일 : 2023년 3월 30일	
	I. 미처분이익잉여금		68,108,369,013	
1. 전기이월미처분이익잉여금	159,339,652,240		159,588,304,703	
2. 당기순이익	1,667,927,180		8,192,124,493	
3. 순확정급여부채의 재측정요소	825,097,342		2,249,503,087	
4. 신종자본증권 수익분배금	(6,390,682,308)		(6,939,654,159)	
5. 상환전환우선주의 상환	(86,388,006,084)		-	
6. 기타 (신종자본증권의 상환)	(945,619,357)		-	
II. 이익잉여금처분액		3,750,625,884		3,750,625,884
1. 보통주 배당금				
현금배당				
주당배당금(액면배당률):	3,750,625,884		3,750,625,884	
당기: 102원(20.4%)				
전기: 102원(20.4%)				
III. 차기이월미처분이익잉여금		64,357,743,129		159,339,652,240

당기와 전기의 배당금 지급액은 각각 3,751백만원과 5,151백만원입니다.

29. 수익

(1) 수익원천

당사의 주요 수익은 자회사들로부터 받는 배당금, Brand Fee, Shared Service Fee, Technical Fee 등으로 구성되어 있습니다.

(단위: 천원)		
구 분	당 기(*)	전 기
고객과의 계약에서 생기는 수익	115,224,241	113,367,199
이외 수익		
배당수익	10,808,153	10,008,153
수익 합계	126,032,394	123,375,352

(*) 풀무원식품(주), (주)푸드머스로부터의 수익이 당사의 수익의 10%를 초과합니다.

(2) 수익의 구분

당사의 당기와 전기 중 매출 금액을 수익인식 시기에 따라 구분한 내역은 다음과 같습니다.

(단위: 천원)

구 분	당 기	전 기
수익인식 시기:		
한 시점에 이행	196,410	159,133
기간에 걸쳐 이행	115,027,831	113,208,066
고객과의 계약에서 생기는 수익	115,224,241	113,367,199
이외 수익	10,808,153	10,008,153
수익 합계	126,032,394	123,375,352

(3) 계약 잔액

당기말과 전기말 현재 고객과의 계약에서 생기는 수취채권, 계약자산과 계약부채는 다음과 같습니다.

(단위: 천원)		
구 분	당기말	전기말
매출채권 및 기타채권에 포함되어 있는 수취채권	10,957,218	10,398,267
계약부채	80,643	76,103

(4) 수행의무와 수익인식 정책

수익은 고객과의 계약에서 약속된 대가를 기초로 측정되며, 고객에게 재화나 용역에 대한 통제가 이전될 때 수익을 인식합니다. 고객과의 계약에서의 수행의무의 특성과 이행시기, 유의적인 대금 지급조건과 관련 수익인식 정책은 다음과 같습니다.

재화/용역 구분	수익인식 정책
제상품 판매수익	제품이 고객에게 인도되고 고객이 인수한 시점에 통제가 이전되며, 동 시점에 청구서를 발행하고 수익을 인식합니다.
용역수익	용역이 제공되는 기간에 걸쳐 수익을 인식합니다. 지금까지 수행을 완료한 정도를 조사하여 완료한 단계에 따라 수익금액을 결정합니다. 하나의 계약내 각 용역이 다른 보고기간에 제공되는 경우, 상대적 개별 판매가격에 기초하여 거래대가를 배분합니다. 개별 판매가격은 당사가 개별 거래에서 판매하는가격에 따라 결정됩니다.

30. 비용의 성격별 분류

당기와 전기 중 비용의 성격별 분류 내역은 다음과 같습니다.

(단위:천원)		
구 분	당 기	전 기
원재료와 저장품의 사용액	52,318	79,220
상품의 판매	5,868	1,657
급여	45,490,790	40,081,253
복리후생비	8,227,837	7,318,980
감가상각비 및 상각비	7,625,093	7,322,948
물류비	8,065,990	12,589,765

광고비 및 판매촉진비	11,906,947	9,836,296
임차료	93,882	102,642
경상연구개발비	1,595,437	2,047,620
지급수수료	12,924,023	11,926,000
기타	5,405,562	4,618,573
합 계(*)	101,393,747	95,924,954

(*) 포괄손익계산서상 매출원가, 물류비, 판매관리비와 연구개발비의 합계액입니다.

31. 판매관리비

당기와 전기 중 판매관리비의 상세내역은 다음과 같습니다.

(단위:천원)		
구 분	당 기	전 기
급여	26,709,574	22,468,662
퇴직급여	2,477,582	2,687,960
복리후생비	5,453,094	4,685,217
지급임차료	72,619	86,829
감가상각비	2,899,853	2,519,106
무형자산상각비	2,027,888	2,295,454
광고선전비	11,875,447	9,836,296
지급수수료	11,575,941	10,466,795
기타	3,667,884	3,140,325
합 계	66,759,882	58,186,644

32. 금융손익

당기와 전기 중 금융손익 내역은 다음과 같습니다.

(단위:천원)		
구 분	당 기	전 기
금융수익		
이자수익	1,584,573	1,578,718
당기손익-공정가치측정 평가이익	50,661	-
당기손익-공정가치측정 처분이익	1,238,897	1,493,511
합 계	2,874,131	3,072,229
금융비용		
이자비용	8,042,471	4,853,917
당기손익-공정가치측정 평가손실	52,295	5,752
파생상품평가손실	-	1,421,863
합 계	8,094,766	6,281,532

33. 기타영업외수익 및 비용

당기와 전기 중 기타영업외수익 및 비용의 내역은 다음과 같습니다.

(단위:천원)		
---------	--	--

구 분	당 기	전 기
기타영업외수익		
외환차익	127,925	262,679
리스변경이익	1,293	2,320
업무수임수익	16,800	16,800
잡이익	68,253	22,212
합 계	214,271	304,011
기타영업외비용		
외화환산손실	3,537	59,436
외환차손	133,676	121,581
유형자산처분손실	1	-
리스변경손실	314	676
종속기업투자주식손상차손	14,174,664	10,916,967
유형자산손상차손	14,005	455
무형자산손상차손	4,225	-
기부금	1,638,534	1,406,622
잡손실	1	745
합 계	15,968,957	12,506,482

34. 주당이익

(1) 당기와 전기 중 기본주당순손익의 계산내역은 다음과 같습니다.

(단위:원, 주)		
구 분	당 기	전 기
당기순이익	1,667,927,180	8,192,124,493
차감:우선주배당금	-	1,091,999,423
차감:신종자본증권 수익분배금	6,390,682,308	6,939,654,159
보통주지분순손익	(4,722,755,128)	160,470,911
가중평균유통보통주식수	36,770,842	36,770,842
기본주당순손익	(128)	4

(2) 당기와 전기 중 가중평균유통보통주식수의 계산내역은 다음과 같습니다.

(단위:주)		
구 분	당 기	전 기
기초발행주식수	38,120,542	38,120,542
가중평균자기주식수	(1,349,700)	(1,349,700)
합 계	36,770,842	36,770,842

(3) 당기에는 희석효과가 존재하지 않으므로 기본주당순이익과 희석주당순이익 동일합니다. 전기 중 희석주당순이익의 계산내역은 다음과 같습니다.

		(단위:원, 주)
구 분	전 기	
보통주지분순손익		160,470,911
희석주당순손익 계산에 사용된 순이익		160,470,911
가중평균희석유통보통주식수		36,841,992
희석주당순손익		4

(4) 전기 중 가중평균희석유통보통주식수의 계산내역은 다음과 같습니다.

		(단위:주)
구 분	전 기	
기본주당순손익 산출에 사용된 가중평균보통주식수		36,770,842
무상으로 발행된 것으로 간주된 주식수:		
- 상환전환우선주(*1)		-
- 전환사채(*2)(*3)		-
- 주식선택권		71,150
희석주당순손익 산출에 사용된 가중평균유통보통주식수		36,841,992

(*1) 당기 중 전액 상환되었으며, 전기 중 반희석효과로 인해 희석주식수 산정에서 제외되었습니다.

(*2) 신종자본증권으로 계상된 제66회 공모 전환사채로 반희석효과로 인해 희석주식수산정에서 제외되었습니다.

(*3) 신종자본증권으로 계상된 제70회, 제71회 사모 전환사채는 당기 중 발행되었습니다. 반희석효과로 인해 희석주식수 산정에서 제외되었습니다.

(5) 당기말 현재 잠재적 보통주식수는 11,827,752주입니다.

35. 주식기준보상

(1) 주식기준보상약정

당기말 현재 당사가 부여한 주식기준보상약정은 다음과 같습니다.

구분	1차(*1)		2차(*2)
	주식선택권	스탁그랜트	스탁그랜트
부여일 / 부여받은 종업원	2020년 3월 27일 / 대표이사	2020년 7월 30일 / 대표이사	2020년 11월 27일 / 주요 임원
최대 부여 수량	237,000주	108,548주	54,915주
가득조건	4년간 근무		3년간 근무
약정기간	7년		3년

(*1) 2020년 3월 27일자로 당사는 대표이사에게 당사의 주식을 매입할 수 있는 주식선택권을 부여하였으며, 이 주식선택권의 보유자는 주식선택권이 가득되면 부여일의 주식 공정가치로 매수할 수 있습니다. 당사는 추가적으로 2020년 7월 30일자 이사회에서 2023년 경영 목표 달성률에 따라 최대 108,548주의 스탁그랜트(Stock grant)를 추가 부여하는 것을 결의

하였습니다. 2024년에 부여대상자는 주식매수선택권과 스탁그랜트 방식 중 하나를 선택할 수 있으며, 스탁그랜트 방식을 선택하는 경우 주식매수선택권 부여는 자동적으로 취소됩니다.

(*2) 당사는 2020년 11월 27일자 이사회에서 2023년 경영목표 달성률에 따라 주요임원에게 최대 54,915주의 스탁그랜트(Stock grant)를 부여하는 것을 결의하였습니다.

당기말 현재 당사의 종속기업이 해당기업의 비용으로 소속임원에게 당사의 주식을 부여하는 스탁그랜트 약정에 대하여 당기 중 146백만원, 누적적으로 312백만원의 주식선택권을 기타 불입자본으로 계상하고 있습니다.

(2) 공정가치의 측정

①주식결제형 주식기준보상약정

당사는 주식선택권의 공정가치는 이항모형으로 측정하였으며, 용역제공 및 비시장 성과조건은 공정가치 측정 시에 고려하지 않았습니다.

②2차 스탁그랜트

당사는 2차 스탁그랜트의 공정가치를 부여일의 시장에서의 증가로 측정하였으며, 부여일 시점의 공정가치는 16,150원입니다.

주식결제형 및 스탁그랜트 주식기준보상제도의 부여일 공정가치를 측정하기 위하여 사용된 투입변수는 아래와 같습니다.

(단위:원)			
구 분	1차		2차
	주식매수선택권	Stock grant(결합)	Stock grant
부여일 공정가치	1,189	10,359	16,150
부여일 주식 가격	8,790	18,450	16,150
행사가격	15,000	-	-
기대 변동성(가중평균)	26.30%	29.51%	-
잔존만기	7년	6.67년	3년
무위험이자율	1.41%	1.19%	-

주가의 기대변동성은 과거기간의 평균주가 변동성을 근거로 추정하였습니다.

(3)미행사 주식선택권의 변동

주식선택권제도에서 당기말과 전기말 현재 행사되지 않은 선택권의 수량은 다음과 같습니다.

(단위:주)				
구 분	주식매수선택권		Stock Grant(*)	
	당기말	전기말	당기말	전기말
기초 미행사분	237,000	237,000	163,463	163,463
기중 부여	-	-	-	-
기말 미행사분	237,000	237,000	163,463	163,463

(*) 스탁그랜트는 최대 부여 수량입니다. 당기말 현재 당사는 비시장조건을 고려하여 100,854주에 해당하는 스탁그랜트를 계상하였습니다.

(4) 당기 중 인식된 비용

당기 중 인식된 주식결제형 주식기준보상비용은 711백만원입니다.

36. 특수관계자거래

(1) 당기말 현재 당사의 특수관계자 내역은 다음과 같습니다.

구 분	지배·종속회사 등의 명칭
최상위 지배자	남승우
종속기업	풀무원식품(주), (주)피피이씨춘천, (주)피피이씨의령, (주)피피이씨음성나물, (주)피피이씨음성생면, 피피이씨글로벌김치(주), 엑소후레쉬물류(주), 영농조합법인 피티에이, (주)풀무원푸드앤컬처, (주)푸드머스, (주)로하스아카데미, 풀무원건강생활(주), Pulmuone U.S.A., Inc., Pulmuone Foods, U.S.A., Inc., Nasoya Foods U.S.A., LLC., 상해포미다식품유한공사, 북경포미다녹색식품유한공사, 푸메이뚜어러취유한공사, (주)씨디스어소시에이츠, (주)풀무원기분, 씨에이에프(주), (주)에이서비스, (주)아사히코, 풀무원다논(주), 신선나또(주), 한국바이오기술투자(주), 풀무원아이엔(주), (주)풀무원녹즙, Pulmuone Vietnam Co., Ltd., 풀무원생물(주), (주)풀무원투게더
관계기업	(주)그린익스프레스파크, 풀무원글로벌투자파트너쉽사모투자전문회사, (주)심플플래닛
기 타	피씨아이(주), (주)올가홀푸드, (재)한마음재단, 글로벌이에스지혁신성장사모투자 합자회사(*), DANONE DAIRY ASIA SAS(*), 로하스 사모투자 합자회사(*), 아이비케이키움 사업재편 사모투자합자회사(*), 키움뉴히어로5호디지털혁신펀드(*), 키분코리아(주)(*), 아사히마츠식품(주)(*), (주)비지에프리테일(*)

(*) 해당 회사는 당사 및 주요 종속회사의 이사에 대한 선임권을 보유함에 따라 유의적인 영향력을 보유하고 있다고 판단하여 기타특수관계자로 분류하였습니다.

(2) 당기와 전기 중 특수관계자와의 거래 내역은 다음과 같습니다.

① 당기

구 분	영업수익 등							영업비용 등			배당금 지급
	매출 (*4)	기타	이자수익	유형자산 처분	원재료매입	기타	유형자산 취득				
최상위지배자											
남승우	-	-	-	-	-	-	-	-	-	-	2,217,050
종속기업											
풀무원식품(주)(*1)	101,052,700	10,008,153	-	3,154	38,630	3,906,193	2,065				-
(주)풀무원푸드앤컬처(*2)	4,220,886	-	-	-	-	515,628	-				-
풀무원건강생활(주)(*3)	3,434,800	-	-	-	-	22,407	-				-
풀무원다논(주)	2,468,300	2,430	1,023,915	-	-	-	-				-
풀무원생물(주)	2,534,051	966	-	-	-	-	538				-
기타종속기업	88,911	800,000	-	-	-	521,064	-				-
기타											
(주)올가홀푸드	3,230,688	-	-	-	-	227,616	-				-
(재)한마음재단	-	-	-	-	-	-	-				388,524

아사히마츠식품(주)(*5)	-	-	-	-	-	131,581	-	-
합 계	117,030,336	10,811,549	1,023,915	3,154	38,630	5,324,489	2,603	2,605,574

② 전기

구 분	영업수익 등				영업비용 등			배당금 지급
	매출(*4)	기타	이자수익	유형자산 처분	원재료매입	기타	유형자산 취득	
	(단위:천원)							
최상위지배자								
남승우	-	-	-	-	-	-	-	2,217,050
종속기업								
풀무원식품(주)(*1)	100,463,196	10,008,153	-	13,418	23,191	4,924,002	3,896	-
(주)풀무원푸드엔컬처(*2)	2,355,441	-	-	472	-	331,619	285	-
풀무원건강생활(주)(*3)	4,141,783	-	-	-	-	56,860	2,028	-
풀무원다논(주)	2,514,671	-	650,837	-	-	-	-	-
풀무원생물(주)	2,458,958	-	-	-	-	26,560	-	-
기타종속기업	78,425	-	-	-	-	401,274	-	-
기타								
(주)올가을푸드	3,055,560	-	-	-	13,679	162,952	-	-
아이비케이에스그린사모투자합자회사(*5)	-	-	-	-	-	-	-	1,399,999
(재)한마음재단	-	-	-	-	-	-	-	388,524
아사히마츠식품(주)(*5)	-	-	-	-	-	126,028	-	-
합 계	115,068,034	10,008,153	650,837	13,890	36,870	6,029,295	6,209	4,005,573

(*1) 풀무원식품(주) 및 그 종속기업과의 거래내역 합계입니다.

(*2) (주)풀무원푸드엔컬처 및 그 종속기업과의 거래내역 합계입니다.

(*3) 풀무원건강생활(주) 및 그 종속기업과의 거래내역 합계입니다.

(*4) 자사물의 소비자에게 제공한 쿠폰할인액은 광의의 고객에게 지급한 대가에 해당하여 매출에서 차감하였으며, 특수관계자에 대한 매출 중 자사물 관련 매출은 차감되지 아니한 금액입니다.

(*5) 당사 및 주요 종속회사의 이사에 대한 선임권한 등을 보유함에 따라 유의적인 영향력을 보유하고 있다고 판단하였습니다.

(3) 당기말과 전기말 현재 특수관계자에 대한 채권·채무 내역은 다음과 같습니다.

① 당기말

구 분	채권					채무		
	매출채권	대여금	미수금	리스채권	기타채권	미지급금	리스부채	기타채무
(단위:천원)								
종속기업								
풀무원식품(주)(*1)	9,710,286	-	1,062,761	3,888,725	6,442,825	3,753,956	110,892	2,072,560
(주)풀무원푸드엔컬처(*2)	386,897	-	214,887	-	335,662	63,066	-	49,413
풀무원건강생활(주)(*3)	314,332	-	948	-	60,633	251,644	371,520	7,140
풀무원다논(주)	22,905	21,000,000	8,842	-	131,066	-	-	6,507
풀무원생물(주)	201,180	-	554	-	-	55,856	-	-
기타종속기업	9,415	-	-	-	54,653	45,514	-	4,897
기타								

(주)올가홀푸드	309,094	-	482	-	-	1,556,756	-	-
합 계	10,954,109	21,000,000	1,288,474	3,888,725	7,024,839	5,726,792	482,412	2,140,517

② 전기말

(단위:천원)								
구 분	채권					채무		
	매출채권	대여금	미수금	리스채권	기타채권	미지급금	리스부채	기타채무
종속기업								
풀무원식품(주)(*1)	9,802,714	-	918,159	1,191,399	5,377,024	3,496,934	38,774	3,496,303
(주)풀무원푸드앤컬처(*2)	157,848	-	170,693	-	-	32,951	-	40,552
풀무원건강생활(주)(*3)	72,537	-	-	-	16,914	213,070	426,920	-
풀무원다논(주)	15,854	15,000,000	8,774	-	85,699	-	-	-
풀무원생물(주)	200,192	-	-	-	-	38,475	-	-
기타종속기업	4,846	-	-	-	50,796	46,258	-	10,935
기타								
(주)올가홀푸드	142,016	-	-	-	-	1,562,606	-	-
합 계	10,396,007	15,000,000	1,097,626	1,191,399	5,530,433	5,390,294	465,694	3,547,790

- (*1) 풀무원식품(주) 및 그 종속기업과의 채권채무 잔액 합계입니다.
- (*2) (주)풀무원푸드앤컬처 및 그 종속기업과의 채권채무 잔액 합계입니다.
- (*3) 풀무원건강생활(주) 및 그 종속기업과의 채권채무 잔액 합계입니다.

(4) 당기와 전기 중 당사의 주요 경영진에 대한 보상내역은 다음과 같습니다.

(단위:천원)		
구 분	당기	전기
단기급여	4,966,055	3,976,230
퇴직급여	380,725	664,137
장기급여	257,677	(196,971)
주식기준보상	711,220	258,604
합 계	6,315,677	4,702,000

(5) 당기와 전기 중 특수관계자와의 자금거래내역은 다음과 같습니다.

(단위:천원)						
구 분	회사명	거래구분	당기		전기	
			현금유입	현금유출	현금유입	현금유출
종속기업	풀무원식품(주)	리스채권의 회수	932,867	-	899,327	-
		리스부채의 상환	-	22,200	-	22,200
		자금차입 및 상환	9,000,000	9,000,000	-	-
	풀무원생물(주)(*1)	현금출자	-	10,000,000	-	-
	풀무원건강생활(주)	리스부채의 상환	-	124,839	-	91,728
	풀무원다논(주)	자금대여 및 회수	5,000,000	11,000,000	10,000,000	10,000,000
	(주)푸드머스	리스채권의 회수	142,887	-	121,724	-
자금차입 및 상환		17,000,000	17,000,000	-	-	

	풀무원아이엔(주)	리스채권의 회수	58,789	-	57,573	-
	엑소후레쉬물류(주)	리스부채의 상환	-	10,117	-	8,581
관계기업	(주)심플플래닛(*2)	현금출자	-	-	-	499,125
기타특수관계자	로하스 사모투자 합자회사	신증자본증권의 발행	87,461,830	437,500	-	-
	아이비케이킴 사업재편 사모투자합자회사	신증자본증권의 발행	7,496,728	37,500	-	-
	키움뉴허어로5호디지털혁신펀드	신증자본증권의 발행	4,997,819	25,000	-	-
	Nestle Waters SAS (*3)	지분매입	-	21,200,000	-	-
합 계			132,090,920	68,857,156	11,078,624	10,621,634

- (*1)당기 중 풀무원샘물(주)의 지분을 추가 취득하였습니다.
- (*2)전기 중 (주)심플플래닛을 관계기업으로 취득하였습니다.
- (*3)풀무원샘물(주)의 잔여지분을 2023년 11월 24일에 매입하였습니다.

(6) 특수관계자와의 리스거래에 따라 이자수익 294,165천원, 이자비용 30,512천원을 인식하였습니다.

(7) 당기말 현재 당사가 특수관계자에게 제공한 지급보증의 내역은 다음과 같습니다.

(단위: 천원, 천USD, 천JPY, 천CNY)				
제공받은 기업	지급보증처	지급보증내역	환종	보증금액
Pulmuone Foods, U.S.A., Inc.	Shinhan Bank 등	Line of credit 등	USD	10,500
(주)아사히코	KEB Hana Bank 동경 등	시설대출 등	JPY	5,363,532
북경포미다녹색식품유한공사	KDB 광저우	시설대출	CNY	45,000
(주)풀무원푸드앤컬처(*)	유동화전문회사	회사채	KRW	20,000,000
풀무원다논(주)	신한은행	일반대	KRW	5,800,000

(*) 주식37에서 설명하는 바와 같이 당사의 종속기업인 (주)풀무원푸드앤컬처가 2021년 중 발행한 제1회 사모사채와 관련하여 당사는 (주)풀무원푸드앤컬처가 계약상 이행할 의무가 있는 금액을 한도로 연대보증을 제공합니다.

(8) 당기말 현재 당사는 종속기업인 (주)풀무원푸드앤컬처의 구리포천고속도로내 부속시설 운영과 관련한 계약이행보증 24,000백만원을 제공하고 있습니다(주식37).

(9) 주식 37에서 설명하는 바와 같이 당기말 및 전기말 현재 당사는 관계회사인 풀무원글로벌투자파트너쉽사모투자전문회사 및 기타회사인 글로벌이에스지혁신성장사모투자 합자회사와 공동투자약정 등을 체결하고 있습니다. 당기 중 체결한 주주간 계약에 의하여 기타금융부채 8,427백만원을 인식하였습니다(주식13).

(10) 당사는 종속기업의 건물, 기계장치 등에 대하여 해당 종속기업을 수익자로 하는 재산중합보험에 가입하고 있습니다(주식37).

37. 우발채무 및 약정사항

(1) 당기말 현재 당사가 영업활동과 관련하여 종속회사 등과 체결하고 있는 주요 약정 및 수익인식액은 다음과 같습니다.

(단위:천원)

계약 상대방	주요 약정
풀무원식품(주) 외 9개사	상표사용계약
풀무원식품(주) 외 14개사	업무지원계약
풀무원식품(주) 외 9개사	기술지원계약
합계	

(2) 당기말 현재 금융기관과 체결하고 있는 주요 약정사항은 다음과 같습니다.

(단위:천원,천USD,천JPY,천CNY)			
구 분	금융기관	환종	약정금액
일반대(*1)	(주)하나은행 등	KRW	133,000,000
한도대	신한은행	KRW	5,000,000
당좌차월	농협은행(주)	KRW	5,000,000
시설대(*1)	한국산업은행	KRW	30,000,000
지급보증(*2)	KEB Hana Bank 동경 등	KRW	25,800,000
		USD	10,500
		CNY	45,000
		JPY	5,363,532
합 계		KRW	198,800,000
		USD	10,500
		CNY	45,000
		JPY	5,363,532

(*1) 당기말 현재 당사는 한국산업은행에 대한 차입금 25,000백만원과 관련하여 토지, 건물 (장부금액: 30,014백만원)이 담보로 제공되어 있습니다.

(*2) 상기 지급보증에는 금융기관과 체결한 지급보증(Standby L/C) 약정을 포함하고 있습니다(약정금액: USD 10,500,000, JPY 1,113,532,679).

(3) 당기말 현재 당사의 종속기업인 풀무원다논(주)의 잔여지분과 관련하여 당사가 DANONE DAIRY ASIA SAS와 체결하고 있는 주요 약정사항은 다음과 같습니다.

구 분	내 용
당사의 매수청구권	DANONE DAIRY ASIA SAS가 소유하고 있는 풀무원다논(주)의 지분을 당사가 행사가격으로 매입할 수 있는 권리
DANONE DAIRY ASIASAS의 매도청구권	DANONE DAIRY ASIA SAS가 소유하고 있는 풀무원다논(주)의 지분을 당사에게 행사가격으로 매도할 수 있는 권리
행사가능시기	2026년 6월 1일 이후

(4) 당사는 2015년 9월 10일에 풀무원 글로벌투자파트너쉽 사모펀드투자회사와 공동투자약정을 체결하였습니다. 공동투자의 당사자인 풀무원식품 주식회사와 Pulmuone USA., Inc., 가 약정상의 의무를 이행하지 못하는 경우에 연대정산의무가 있습니다.

(5) 당기말 현재 당사(이하 "풀무원측")는 글로벌이에스지혁신성장사모투자 합자회사(이하

"PEF")와 공동투자약정을 체결하고 있으며, 투자대상이 풀무원측의 계열회사인 경우에는 당사자들이 별도 합의하여 투자방식을 결정합니다. 세부적인 투자 조건은 개별 투자별로 합의하여 정하며 개별 투자 별로 당사자들 사이에서 작성되는 계약(이하 "개별 투자 약정")은 본 계약에 대한 특약으로 간주됩니다. 주요 약정의 내용은 다음과 같습니다.

구 분	내 용
풀무원측의 우선참여기회	PEF의 GP가 식품 관련 산업에 대한 투자기회를 포착하거나 투자를 진행하고자 하는 경우
PEF의 우선참여기회	펀드 설립 이후 5년 간, 풀무원측이 외부투자자와 공동으로 신규 투자를 진행하는 경우 또는 당사자로서 금 200억원 이상의 M&A 및 유사한 자산인수의 경우
공동투자 방식(비율)	풀무원측 50%이상, PEF 50%이하 투자원칙(풀무원측이 경영권 행사) 단, 풀무원측 기존 계열회사 투자 시 PEF의 50%초과 투자 가능 (단, 풀무원측 20%이상, PEF 80%이하로 투자 후 풀무원 계열의 지분이 50% 이상 이 되어야 함)
공동투자 형태	개별투자약정에서 달리 정하지 않은 한 풀무원측은 보통주, PEF는 우선주를 원칙 으로 함 (PEF의 우선주는 IRR 2% 수익까지 배당, 청산시 잔여재산 분배에 우선권을 가짐)
지분매각에 관한 권리	가. 풀무원측의 우선매도청구권(Right of First Refusal) 나. PEF의 공동매도권(Tag-along Right) 다. PEF의 동반매각권 및 풀무원측 우선매수권(Drag-along Right)
투자금 배분 순서	가. PEF에 원금 및 IRR 2%까지 분배 나. 풀무원측에 원금 및 IRR 2%까지 분배 다. 잔여이익에 대해 양측에 IRR 8%까지 분배 라. IRR 8% 초과 잔여분의 20%는 풀무원측에 우선 분배, 80%는 풀무원측 포함 양측에 투자금액 비례 분배
경영권 및 임원선임권	풀무원측이 경영권 보유하고 PEF측은 등기임원 1인 선임권 보유

(6) 당기말 현재 당사(이하 "대주주")는 공동투자약정서에 기초하여, 자회사인 풀무원샘물 주식회사(이하 "대상회사")에 대하여 글로벌이에스지혁신성장사모투자 합자회사(이하 "PEF")와 주주간계약을 체결하였습니다. 주요 내용은 다음과 같습니다.

구 분	내 용
공동투자 방식	대상회사에 대주주 20%, PEF 80%의 비율로 투자했으며, 투자 후 지분율은 대주 주 69.2%, PEF 30.8%임
공동투자 형태	대주주 보통주, PEF 상환전환우선주
대상회사의 기업공개	대주주는 거래종결일로부터 5년이 경과한날에 대상회사 주권이 상장되도록 최대 한 노력(PEF 동의시 최대 2년 연장 가능)
지분매각에 관한 권리	가. 대주주의 우선매도청구권(Right of First Refusal) 나. PEF의 동반매각권(Drag-along Right)및 대주주의 우선매수권 다. PEF의 공동매도권(Tag-along Right)
투자금 분배 순서	가. PEF에 원금 및 IRR 2% 분배 나. 대주주에 원금 및 IRR 2% 분배 다. 잔여이익에 대해 양측에 IRR 8%까지 분배 라. IRR 8% 초과 잔여분의 20%는 대주주에게, 80%는 양측에 투자금액 비례 분배

임원선임권	대주주는 이사 3인, PEF는 이사 1인 선임권 보유
-------	-------------------------------

(7) 당기말 현재 당사가 진행중인 주요 소송사건내역은 다음과 같습니다.

구 분	원 고	피 고	소송내용
중국	(주)폴무원	상해장소보녹색 식품발전유한공사	중재취소소송 (소가:USD 2,200,000, 중재비용:USD 106,576)
한국	(주)폴무원푸드앤컬처 (주)폴무원	한국인프라관리(주)	채무부존재확인소송 (소가:KRW 100,000,000)

(8) 당기말 현재 당사는 당사의 종속기업인 (주)폴무원푸드앤컬처가 2021년 중 발행한 제 1회 사모사채 20,000백만원과 관련하여 (주)폴무원푸드앤컬처가 계약상 이행할의무가 있는 금액을 한도로 연대보증을 제공합니다. (주)폴무원푸드앤컬처가 동 사채이외의 사채, 대출금 채무 및 기타 상환의무를 부담하는 채무에 관하여 기한의 이익을 상실 또는 채무불이행사유가 발생하거나 기타 의무위반 등의 경우 동 사채의 기한이익 상실 가능성이 있습니다.

(9) 당기 중 당사는 빌랑스 징검다리 농식품 투자조합에 320백만원을 출자하였습니다. 조합 규약에 따라 당사는 360백만원을 추가 출자해야하는 의무가 있습니다.

(10) 당기말 현재 당사는 서울보증보험(주)로부터 이행지급보증 및 인허가보증 330백만원을 제공받고 있습니다.

(11) 당사는 KB손해보험 재산종합보험에 가입하였으며, 부보금액에 대해 한국산업은행 등이 31,000백만원 질권을 설정하고 있습니다. 한편, 당사는 종속기업 등의 건물, 기계장치 등에 해당 종속기업 등을 수익자로 하는 재산종합보험에 가입하였으며 부보금액에 대하여 한국산업은행 등이 141,180백만원의 질권을 설정하였습니다.

(12) 당기말 현재 당사는 종속기업인 (주)폴무원푸드앤컬처의 구리포천고속도로내 부속시설 운영과 관련한 계약이행보증 24,000백만원을 제공하고 있습니다.

38. 현금흐름정보

(1) 당기와 전기 중 중요한 비현금 거래의 내역은 다음과 같습니다.

내 용	(단위:천원)	
	당 기	전 기
종속기업투자주식 대체	-	3,249,654
차입금의 유동성 대체	10,500,000	7,500,000
건설중인자산의 본계정 대체	1,203,843	2,007,992
유무형자산취득 미지급금	142,310	965,949
사용권자산의 취득	2,807,461	634,694

(2) 당기와 전기 중 재무활동에서 생기는 부채의 조정내용은 다음과 같습니다.

(단위:천원)

구분	재무활동으로 인한 부채				합계
	단기차입금	유동성장기차입금	장기차입금	리스부채	
전기초	73,000,000	17,500,000	22,500,000	10,281,709	123,281,709
현금흐름	-	(7,500,000)	-	(2,842,244)	(10,342,244)
대체	-	7,500,000	(7,500,000)	-	-
비현금변동	-	-	-	1,253,683	1,253,683
전기말	73,000,000	17,500,000	15,000,000	8,693,148	114,193,148
당기초	73,000,000	17,500,000	15,000,000	8,693,148	114,193,148
현금흐름	20,000,000	(7,500,000)	35,000,000	(2,598,296)	44,901,704
대체	10,000,000	500,000	(10,500,000)	-	-
비현금변동	-	-	-	3,527,367	3,527,367
당기말	103,000,000	10,500,000	39,500,000	9,622,219	162,622,219

6. 배당에 관한 사항

가. 배당에 관한 회사의 정책

당사는 회사 정관 규정에 의거하여 이사회 및 주주총회 결의를 통해 배당을 실시하고 있습니다. 이익규모 및 미래성장을 위한 투자재원 확보, 기업의 재무구조 건전성 유지 등의 요인 등을 종합적으로 고려하여 주주들의 배당에 대한 기대에 부응할 수 있는 안정된 배당정책을 확립하기 위하여 최선을 다하고 있습니다.

당사는 주주가치 제고와 주주환원을 개선하기 위해 투자, Cash Flow, 재무구조, 배당안정성을 종합적으로 고려하여 배당을 결정하고 있습니다. 앞으로도 대/내외 사업 환경 변화를 감안하여, 미래를 위한 투자 재원 및 재무구조를 해치지 않는 범위 내에서 현금/주식배당 등의 다양한 배당 형태를 검토하여 배당을 진행하여 주주가치를 극대화하겠습니다.

[주요배당지표]

구분	주식의 종류	당기	전기	전전기
		제40기	제39기	제38기
주당액면가액(원)		500	500	500
(연결)당기순이익(백만원)		13,358	-36,967	304
(별도)당기순이익(백만원)		1,668	8,192	17,766
(연결)주당순이익(원)		255	-724	145
현금배당금총액(백만원)		3,751	3,751	5,151
주식배당금총액(백만원)		-	-	-
(연결)현금배당성향(%)		19.2	-20.2	38.6
현금배당수익률(%)	보통주	1.0	0.9	0.6
	우선주	-	-	2.0
주식배당수익률(%)	보통주	-	-	-
	우선주	-	-	-

주당 현금배당금(원)	보통주	102	102	102
	우선주	-	-	347
주당 주식배당(주)	보통주	-	-	-
	우선주	-	-	-

주1) 상기 (연결)현금배당성향(%)은 지배기업 소유주지분 당기순이익에 대한 현금배당금총액의 비율입니다.
주2) 상기 현금배당수익률(%)은 당해 배당과 관련된 주주명부 폐쇄일 2매매거래일 전부터 과거 1주일간의 거래소 시장에서 형성된 최종가격의 산술평균가격에 대한 1주당 배당금의 비율을 백분율로 산정한 것입니다.

[과거 배당 이력]

(단위: 회, %)

연속 배당횟수		평균 배당수익률	
분기(중간)배당	결산배당	최근 3년간	최근 5년간
-	29	0.8	0.8

주1) 연속 배당횟수는 제12기 배당부터 정기주주총회 승인 전인 당기 결산배당을 포함하여 산출하였습니다.
주2) 연속 배당횟수 및 평균 배당수익률은 제40기 현금배당금 102원을 포함하여 산출하였습니다.
주3) 평균 배당수익률은 보통주 배당 수익률입니다. 최근 3년간은 제38기(2021년)부터 제40기(2023년)까지, 최근 5년간은 제36기(2019년)부터 제40기(2023년)까지 기간입니다.

7. 증권의 발행을 통한 자금조달에 관한 사항

7-1. 증권의 발행을 통한 자금조달 실적

[지분증권의 발행 등과 관련된 사항]

[증자(감자)현황]

(기준일 : 2023년 12월 31일)

(단위 : 원, 주)

주식발행 (감소)일자	발행(감소) 형태	발행(감소)한 주식의 내용				
		종류	수량	주당 액면가액	주당발행 (감소)가액	비고
2002.06.18	전환권행사	보통주	175,447	5,000	19,811	-
2008.09.13	유상증자(제3차배정)	보통주	1,380,959	5,000	38,161	-
2008.12.01	-	보통주	346,501	5,000	5,000	풀무원건강식품(주) 흡수
2009.03.27	-	보통주	69,403	5,000	5,000	포괄적주식교환
2018.03.23	유상증자(제3차배정)	우선주	4,034,580	500	17,350	상환전환우선주
2020.07.14	전환권행사	보통주	29,587	500	23,659	제63회 사모 전환사채 주식전환
2020.07.16	전환권행사	보통주	2	500	27,000	제66회 공모 전환사채 주식전환
2021.07.27	전환권행사	보통주	1	500	27,000	제66회 공모 전환사채 주식전환
2021.07.30	전환권행사	보통주	1	500	27,000	제66회 공모 전환사채 주식전환
2021.08.06	전환권행사	보통주	1	500	27,000	제66회 공모 전환사채 주식전환
2023.03.23	상환권행사	우선주	4,034,580	500	17,350	상환전환우선주 상환

주1) 유통주식수 확대에 따른 유동성 개선 및 거래 활성화를 통한 주주가치 제고를 위하여 2019년 5월 3일 부
로 주식을 분할하였고, 상기 상환전환우선주는 분할 후 주식수의 변경을 반영한 수치입니다.

주2) 2022년 12월 31일 기준으로 발행주식총수는 42,155,122주 (보통주 38,120,542주, 우선주 4,034,580주
) 입니다.

주3) 2023년 3월 23일 상환권 행사에 따라 상환전환우선주 4,034,580주를 전량 상환 및 소각하였습니다. 본
소각은 상법상 배당가능이익을 재원으로 상환전환우선주식을 상환한 것이므로 자본금의 감소는 없습니다.

미상환 전환사채 발행현황

(기준일 : 2023년 12월 31일)

(단위 : 백만원, 주)

종류 \ 구분	회사	발행일	만기일	권면(전자 등록)총액	전환대상 주식의 종류	전환청구가능기 간	전환조건		미상환사채		비고
							전환비율 (%)	전환가액	권면(전자 등록)총액	전환가능주 식수	
제66회 무기명식 이권부 무보증 후순위 공모 전환사채	66	2019.09.30	2049.09.30	70,000	기명식 보통주	2019.10.30 ~ 2049.08.30	100	27,000	70,000	2,592,587	신종자본증 권
제70회 무기명식 이권부 무보증 후순위 사모 전환사채	70	2023.09.05	2053.09.05	40,000	기명식 보통주	2024.09.06 ~ 2053.08.05	100	11,319	40,000	3,533,881	신종자본증 권
제71회 무기명식 이권부 무보증 후순위 사모 전환사채	71	2023.09.05	2053.09.05	60,000	기명식 보통주	2026.09.06 ~ 2053.08.05	100	11,319	60,000	5,300,821	신종자본증 권
합 계	-	-	-	170,000	-	-	-	-	-	-	-

주1) 전환가액은 원단위 입니다.

주2) 유통주식수 확대에 따른 유동성 개선 및 거래 활성화를 통한 주주가치 제고를 위하여 2019년 5월 3일 부
로 주식을 분할하였고, 상기 행사가능 주식수는 주식분할로 인한 주식수의 변경을 반영한 수치입니다.

주3) 제66회 공모 전환사채 투자자의 보통주 전환 청구 상세 내역은 다음과 같습니다.

- . 2020년 7월 16일(2주), 2021년 7월 27일(1주), 2021년 7월 30일(1주), 2021년 8월 6일(1주)

[채무증권의 발행 등과 관련된 사항]

채무증권 발행실적

(기준일 : 2023년 12월 31일)

(단위 : 백만원, %)

발행회사	증권종류	발행방법	발행일자	권면(전자 등록)총액	이자율	평가등급 (평가기관)	만기일	상환 여부	주관회사
㈜풀무원	신종자본증권	공모	2019.09.30	70,000	4.80%	BBB+(한국신용평가, NICE신용평가)	2024.09.30	미상환	한국투자증권
㈜풀무원	신종자본증권	사모	2020.08.31	39,000	4.90%	-	2050.08.31	상환	KB증권
㈜풀무원	신종자본증권	공모	2020.10.29	50,000	4.90%	BBB+(한국신용평가, NICE신용평가)	2050.10.29	상환	KB증권
㈜풀무원	신종자본증권	사모	2020.11.30	4,000	4.90%	-	2050.11.30	상환	삼성증권
㈜풀무원	신종자본증권	사모	2023.09.05	40,000	2.00%	-	2053.09.05	미상환	-
㈜풀무원	신종자본증권	사모	2023.09.05	60,000	2.00%	-	2053.09.05	미상환	-
풀무원식품㈜	회사채	공모	2018.10.12	50,000	3.338%	A-(한국기업평가, NICE신용평가)	2021.10.12	상환	SK증권
풀무원식품㈜	회사채	공모	2019.10.15	60,000	2.576%	A-(한국신용평가, NICE신용평가)	2022.10.15	상환	한국투자증권
풀무원식품㈜	신종자본증권	사모	2021.07.30	58,500	5.50%	-	2051.07.30	미상환	SK증권
풀무원식품㈜	회사채	공모	2021.10.07	50,000	4.19%	A-(한국기업평가, NICE신용평가)	2026.10.07	미상환	NH투자증권
풀무원식품㈜	신종자본증권	사모	2021.10.14	10,000	5.50%	-	2051.10.14	미상환	유안타증권
풀무원식품㈜	신종자본증권	사모	2022.05.30	17,000	5.80%	-	2052.05.30	미상환	유안타증권

풀무원식품㈜	회사채	사모	2022.06.23	20,000	5.57%	-	2025.06.23	미상환	SK증권
풀무원식품㈜	회사채	사모	2022.08.25	70,000	4.74%	-	2025.08.25	미상환	IBK투자증권
풀무원식품㈜	신종자본증권	사모	2023.10.31	20,000	7.90%	-	2053.10.31	미상환	NH투자증권
㈜풀무원푸드앤컬처	회사채	사모	2021.06.28	20,000	3.09%	-	2024.06.28	미상환	유안타증권
합 계	-	-	-	638,500	-	-	-	-	-

기업어음증권 미상환 잔액

(기준일 : 2023년 12월 31일)

(단위 : 백만원)

잔여만기		10일 이하	10일초과 30일이하	30일초과 90일이하	90일초과 180일이하	180일초과 1년이하	1년초과 2년이하	2년초과 3년이하	3년 초과	합 계
미상환 잔액	공모	-	-	-	-	-	-	-	-	-
	사모	-	-	-	-	-	-	-	-	-
	합계	-	-	-	-	-	-	-	-	-

단기사채 미상환 잔액

(기준일 : 2023년 12월 31일)

(단위 : 백만원)

잔여만기		10일 이하	10일초과 30일이하	30일초과 90일이하	90일초과 180일이하	180일초과 1년이하	합 계	발행 한도	잔여 한도
미상환 잔액	공모	-	-	-	-	-	-	-	-
	사모	-	-	-	-	-	-	-	-
	합계	-	-	-	-	-	-	-	-

회사채 미상환 잔액

(기준일 : 2023년 12월 31일)

(단위 : 백만원)

잔여만기		1년 이하	1년초과 2년이하	2년초과 3년이하	3년초과 4년이하	4년초과 5년이하	5년초과 10년이하	10년초과	합 계
미상환 잔액	공모	-	-	50,000	-	-	-	-	50,000
	사모	20,000	90,000	-	-	-	-	-	110,000
	합계	20,000	90,000	50,000	-	-	-	-	160,000

신종자본증권 미상환 잔액

(기준일 : 2023년 12월 31일)

(단위 : 백만원)

잔여만기		1년 이하	1년초과 5년이하	5년초과 10년이하	10년초과 15년이하	15년초과 20년이하	20년초과 30년이하	30년초과	합 계
미상환 잔액	공모	-	-	-	-	-	70,000	-	70,000
	사모	-	-	-	-	-	205,500	-	205,500
	합계	-	-	-	-	-	275,500	-	275,500

조건부자본증권 미상환 잔액

(기준일 : 2023년 12월 31일)

(단위 : 백만원)

잔여만기		1년 이하	1년초과 2년이하	2년초과 3년이하	3년초과 4년이하	4년초과 5년이하	5년초과 10년이하	10년초과 20년이하	20년초과 30년이하	30년초과	합 계
------	--	-------	--------------	--------------	--------------	--------------	---------------	----------------	----------------	-------	-----

미상환 잔액	공모	-	-	-	-	-	-	-	-	-	-	-
	사모	-	-	-	-	-	-	-	-	-	-	-
	합계	-	-	-	-	-	-	-	-	-	-	-

[사채관리계약 주요내용 및 충족여부 등]

(작성기준일 : 2023년 12월 31일)

(단위 : 백만원, %)

채권명	발행일	만기일	발행액	사채관리 계약체결일	사채관리회사
플무원식품(주) 제70회 무보증 공모사채	2021.10.07	2026.10.07	50,000	2021.09.24	한국증권금융

(이행현황기준일 : 2023년 12월 31일)

재무비율 유지현황	계약내용	부채비율 400% 이하 유지
	이행현황	224.21%
담보권설정 제한현황	계약내용	자기자본 300% 미만 유지
	이행현황	54.41%
자산처분 제한현황	계약내용	자산총계의 50% 미만 유지
	이행현황	0.05%
지배구조변경 제한현황	계약내용	최대주주의 변경
	이행현황	변경없음
이행상황보고서 제출현황	이행현황	2023.08.22제출

* 이행현황기준일은 이행현황 판단 시 적용한 회계감사인의 감사의견(확인 및 의견표시)이 표명된 가장 최근의 재무제표의 작성기준일이며, 지배구조변경 제한현황은 공시서류작성기준일임.

주1) 원리금 지급 및 조달자금의 사용목적 외의 재무비율 준수 및 담보권 설정, 지배구조 변경, 자산 처분 등과 관련한 계약상 이행 의무 사항은 해당사항 없음.

[사채관리계약 주요내용 및 충족여부 등]

(작성기준일 : 2023년 12월 31일)

(단위 : 백만원, %)

채권명	발행일	만기일	발행액	사채관리 계약체결일	사채관리회사
(주)플무원 제66회 무기명식 이권부 무보증 후순위 전환사채	2019.09.30	2049.09.30	70,000	2019.09.10	하나증권

(이행현황기준일 : 2023년 12월 31일)

재무비율 유지현황	계약내용	해당사항 없음
	이행현황	-

담보권설정 제한현황	계약내용	해당사항 없음
	이행현황	-
자산처분 제한현황	계약내용	해당사항 없음
	이행현황	-
지배구조변경 제한현황	계약내용	해당사항 없음
	이행현황	-
이행상황보고서 제출현황	이행현황	2023.08.22 제출

7-2. 증권의 발행을 통해 조달된 자금의 사용실적

[공모자금의 사용내역]

(기준일 : 2023년 12월 31일)

(단위 : 백만원)

구분	회차	납입일	증권신고서 등의 자금사용 계획		실제 자금사용 내역		차이발생 사유 등
			사용용도	조달금액	내용	금액	
풀무원식품(주)	제70회	2021.10.07	회사채 차환	50,000	회사채 차환	50,000	-

[사모자금의 사용내역]

(기준일 : 2023년 12월 31일)

(단위 : 백만원)

구분	회차	납입일	주요사항보고서의 자금사용 계획		실제 자금사용 내역		차이발생 사유 등
			사용용도	조달금액	내용	금액	
(주)풀무원 신종자본증권	제70회	2023.09.05	채무상환	40,000	채무상환	40,000	-
(주)풀무원 신종자본증권	제71회	2023.09.05	채무상환	60,000	채무상환	60,000	-
풀무원식품(주) 신종자본증권	제69회	2021.07.30	차입금 상환 및 운영자금 확보	58,500	차입금 상환 및 운영자금 확보	58,500	-
풀무원식품(주) 신종자본증권	제71회	2021.10.14	운영자금	10,000	운영자금	10,000	-
풀무원식품(주) 신종자본증권	제72회	2022.05.30	타법인 지분취득	17,000	타법인 지분취득	17,000	-
풀무원식품(주) 회사채	제73회	2022.06.23	운영자금	20,000	운영자금	20,000	-
풀무원식품(주) 회사채	제74회	2022.08.25	운영자금	70,000	운영자금	70,000	-

풀무원식품(주) 신종자본증권	제75회	2023.10.31	운영자금	20,000	운영자금	20,000	-
(주)풀무원푸드앤컬처 회사채	제1회	2021.06.28	운영자금	20,000	운영자금	20,000	-

8. 기타 재무에 관한 사항

가. 재무제표 제작성 등 유의사항

- 해당사항 없음

나. 합병, 분할, 자산양수도, 영업양수도에 관한 사항

1) (주)풀무원의 풀무원샘물(주) 사업결합

- 사업결합 시기 및 대상회사

(단위 : 백만원)

구분	주요 영업활동	취득일	취득한 지분 (%)	이전대가
풀무원샘물(주)	생수의 제조, 판매 사업	2021년 2월 1일	21.0%	73,580 (기존 보유 지분 포함)

- 사업결합 등 상대방회사와 배경

구분	내 용	
상대방회사	명칭	풀무원샘물(주)
	설립연도	2003년 10월 01일
	주요사업 내용	생수의 제조 및 판매
	소재지	경기도 포천시 이동면 화동로 1870번길 142-24
	대표이사	조현근
	상장여부	비상장
	임직원현황	128명
	주요주주	(주)풀무원, Nestle Waters S.A.S..
	합병 직간접 배경	지분 취득에 따른 자회사 편입

연결회사는 2021년 중에 풀무원샘물(주)의 지분 21%를 73,833백만원에 취득(기존 보유지분 35,786백만원 포함)하였으며, 풀무원샘물(주)는 2021년 2월 1일부터 지배기업의 종속기업으로 편입되었습니다.

(1) 2021년에 발생한 사업결합으로 인하여 취득일에 취득한 자산과 인수한 부채의 내역은 다음과 같습니다.

(단위 : 천원)

구 분	금 액
식별가능한 자산의 공정가치	81,404,151
유동자산	11,292,650
현금및현금성자산	980,455
매출채권및기타채권	5,639,644
재고자산	4,477,884
기타자산	194,667
비유동자산	70,111,501
매출채권및기타채권	1,523,623
유형자산	36,953,522
무형자산	31,634,356
식별가능한 부채의 공정가치	33,193,251
유동부채	20,989,798
매입채무및기타채무	16,156,398
차입금	1,675,874
리스부채	369,381
기타부채	2,788,145
비유동부채	12,203,453
리스부채	1,699,975
순확정급여부채	6,019,545
기타비유동충당부채	48,517
이연법인세부채	4,435,416
식별가능한 순자산 공정가치 합계	48,210,900

2021년 연결포괄손익계산서에 포함된 풀무원샘물(주)의 매출액과 당기순이익은 각각 76,372백만원, 4,019백만원입니다.

(2) 2021년 중 사업결합에서 발생한 영업권은 다음과 같습니다.

(단위 : 천원)

구 분	금 액
이전대가	73,579,810
식별가능한 취득한 순자산의 공정가치	(48,210,899)
영 업 권	25,368,911

(3) 2021년 중 발생한 사업결합으로 인한 순현금유입은 다음과 같습니다.

(단위 : 천원)

구 분	금 액
취득한 현금및현금성자산	980,455
차감 : 현금으로 지급한 대가	(15,052,770)
차감 계	(14,072,315)

다. 대손충당금 설정현황

1) 최근 3사업년도의 계정과목별 대손충당금 설정내역

(단위 : 천원)

구 분	계정과목	채권 총액	대손충당금	대손충당금설정률
제40기	매출채권	273,131,452	3,184,844	1.17%
	미수금	10,600,605	4,372,040	41.24%
	기타채권	40,454,614	-	-
	합계	324,186,671	7,556,884	2.33%
제39기	매출채권	248,887,758	3,232,678	1.30%
	미수금	15,299,404	4,357,085	28.48%
	기타채권	36,449,835	-	-
	합계	300,636,997	7,589,763	2.52%
제38기	매출채권	224,720,890	2,398,085	1.07%
	미수금	15,240,241	921,644	6.04%
	기타채권	36,561,455	-	-
	합계	276,522,586	3,319,728	1.20%

2) 최근 3사업년도의 대손충당금 변동현황

(단위 : 천원)

구 분	제40기	제39기	제38기
1. 기초 대손충당금 잔액합계	7,589,763	3,319,728	4,672,404
2. 순대손처리액(①+②±③)	(32,879)	4,633,766	(1,670,204)
① 대손처리액(상각채권액)	240,760	4,839,483	(1,807,475)
② 상각채권회수액	-	-	-
③ 기타증감액	(273,640)	(205,717)	137,271
3. 대손상각비 계상(환입)액	-	(363,731)	317,528

4. 기말 대손충당금 잔액합계	7,556,884	7,589,763	3,319,728
------------------	-----------	-----------	-----------

3) 대손충당금 설정방침

(주)풀무원과 그 종속회사는 개별적인 손상사건이 파악된 채권에 대해 개별 분석을 통한 회수 가능금액을 산정하여 산정된 회수가능가액과 장부금액의 차액을 손상차손으로 인식하고 있습니다. 3개월 단위로 총 12개 구간을 구분하여 과거 경험률 추정을 통해 분기별 연체율을 산출하여 구간별로 충당율(Roll Rate)를 계산하고 있습니다. 또한 받을어음은 과거 부도율과 담보율을 고려하여 충당금을 인식하고 있습니다.

4) 당분기말 현재 경과기간별 매출채권잔액 현황

(단위 : 천원)

구분		30일이하	30일 초과 60일 이하	60일 초과 90일 이하	90일 초과	합계
금액	일반	243,840,710	24,190,035	660,957	6,108,714	274,800,417
	특수관계자	1,008,095	366,661	-	-	1,374,755
	계	244,848,805	24,556,696	660,957	6,108,714	276,175,172
구성비율		88.66%	8.89%	0.24%	2.21%	100.00%

주1) 매출채권과 미수금 잔액의 합입니다.

라. 재고자산 현황 등

1) 최근 3사업연도의 재고자산의 사업부문별 보유현황

(단위 : 천원)

영업부문	계정과목	제40기	제39기	제38기
식품	상품	12,738,536	10,359,974	8,884,034
	제품	8,394,373	7,196,960	6,204,613
	반제품	39,845	(120)	45,042
	재공품	1,990,897	1,979,848	1,610,663
	원재료	47,332,149	43,474,699	38,029,861
	저장품	3,929,048	3,556,960	3,200,533
	기타	763,819	4,715,962	2,059,272
	소 계	75,188,667	71,284,283	60,034,019
건강생활	상품	2,198,447	3,119,543	5,338,427
	제품	2,694,288	2,316,772	2,195,341
	반제품	1,253,004	1,170,218	1,516,001
	원재료	1,496,658	1,789,570	2,015,162
	저장품	584,942	623,753	680,520
	기타	-	30,347	30,865

	소 계	8,227,339	9,050,202	11,776,316
푸드서비스 및 외식	상품	3,084,662	2,728,563	2,107,301
	제품	113,201	-	-
	원재료	1,098,518	994,323	826,392
	저장품	23,090	-	-
	소 계	4,319,470	3,722,886	2,933,693
식자재	상품	2,831,457	2,332,432	1,945,247
	제품	6,470	1,037	3,510
	소 계	2,837,927	2,333,469	1,948,757
기타	상품	9,593,596	7,224,008	3,133,710
	제품	21,362,675	20,056,953	16,894,606
	반제품	1,372,907	2,756,487	1,344,856
	재공품	672	725	669
	원재료	29,098,258	42,520,328	33,505,348
	저장품	5,592,511	5,191,518	4,526,196
	기타	7,258,859	4,585,471	5,399,566
	소 계	74,279,478	82,335,491	64,804,950
합계	상품	30,446,698	27,764,520	21,408,719
	제품	32,571,006	29,571,722	25,298,071
	반제품	2,665,755	3,926,585	2,905,898
	재공품	1,991,569	1,980,574	1,611,332
	원재료	79,025,583	88,778,919	74,376,763
	저장품	10,129,592	9,372,231	8,407,249
	기타	8,022,678	9,331,781	7,489,703
	소 계	164,852,881	168,726,331	141,497,736
총자산대비 재고자산 구성비율(%) [재고자산÷기말자산총계×100]		7.64%	8.23%	7.18%
재고자산회전율(회수) [연환산 매출원가÷{(기초재고+기말재고) }÷2]		13.40	13.78	14.08

2) 재고자산의 실사내용

(1) 실사일자

(주)풀무원은 (주)풀무원이 개관한 뮤지엄김치간(間)으로 인해 재고자산이 존재합니다. 그러나 그 규모가 크지 않아 외부감사인 입회 하 재고자산 실사는 진행하지 않으며, 내부적으로 재고자산 실사를 분기마다 진행하고 있습니다.

(2) 실사방법

(주)풀무원 자회사의 실사는 매년 12월말 기준 외부감사인 입회 및 확인하에 연 1회 진행하고 있습니다. 생산, 영업의 모든 재고자산 일체(원재료/포장재/제품)를 대상으로 샘플링하여 실

사를 수행하고 있으며, 사외보관재고(제3자 보관재고)에 대해서는 보관증상본 징구 및 표본 조사를 병행하고 있습니다.

마. 수주계약 현황

보고서 작성기준일 현재 당사 재무제표에 중요한 영향을 미치는 장기공급계약 수주거래는 없습니다.

바. 공정가치평가 내역

당기 중 연결실체의 금융자산과 금융부채의 공정가치에 영향을 미치는 사업환경 및 경제적인 환경의 유의적인 변동은 없습니다.

(1) 당기말과 전기말 현재 금융상품의 종류별 장부금액 및 공정가치는 다음과 같습니다.

(단위: 천원)				
구분	당기말		전기말	
	장부금액	공정가치	장부금액	공정가치
금융자산				
현금및현금성자산	127,285,312	127,285,312	132,585,769	132,585,769
단기금융자산	10,228,808	10,228,808	8,859,342	8,859,342
매출채권및기타채권	35,606,977	35,606,977	29,082,501	29,082,501
리스채권	641,846	641,846	383,881	383,881
단기투자자산	110,732,553	110,732,553	114,187,811	114,187,811
파생금융자산	-	-	10,260	10,260
장기금융자산	3,632,986	3,632,986	3,692,577	3,692,577
장기투자자산(지분상품)	13,284,888	13,284,888	12,566,890	12,566,890
장기투자자산(채무상품)	1,397,953	1,397,953	1,164,248	1,164,248
관계기업투자 (*)	499,125	499,125	499,125	499,125
금융자산 합계	303,310,448	303,310,448	303,032,404	303,032,404
금융부채				
단기차입금	471,753,259	471,753,259	468,327,681	468,327,681
유동성사채	19,991,408	19,991,408	-	-
매입채무및기타채무	811,135	811,135	1,177,046	1,177,046
장기차입금	190,662,677	189,794,342	160,381,814	156,603,356
사채	139,757,742	137,892,864	159,623,958	156,198,269
기타금융부채	25,712,599	25,712,599	49,769,182	49,769,182
금융부채 합계	848,688,820	845,955,607	839,279,681	832,075,534

(*) 유의적인 영향력을 보유하는 상환우선주에 투자하였으나 관계기업에 대한 소유지분에 연계된 이익에 실질적으로 접근할 수 없는 것으로 판단하여 기업회계기준서 제1109호에 따라 당기손익-공정가치로 측정합니다.

유동으로 분류되는 매출채권및기타채권과 매입채무및기타채무는 장부금액이 공정가치의 합

리적인 근사치에 해당하여 공정가치 공시에서 제외하였습니다. 또한 당기 리스부채의 공정가치 공시는 요구되지 않습니다.

(2) 공정가치로 측정되는 금융상품은 공정가치 서열체계에 따라 구분되며 정의된 수준들은 다음과 같습니다.

- 측정일에 동일한 자산이나 부채에 대해 접근할 수 있는 활성시장의 (조정하지 않은) 공시가격으로, 해당 공시가격에는 금리 상승 및 인플레이션, ESG관련 위험 등의 경제환경 변화에 대한 시장의 가정이 반영되어 있음 (수준 1)
- 수준 1의 공시가격 외에 자산이나 부채에 대해 직접적으로나 간접적으로 관측할 수 있는 투입변수 (수준 2)
- 비상장 지분증권과 ESG관련 위험으로 인해 유의적인 관측불가능한 조정이 반영되는 금융상품과 같이, 자산이나 부채에 대한 관측할 수 없는 투입변수 (수준 3)

당기말과 전기말 현재 공정가치로 측정되는 금융상품의 공정가치 서열체계 구분은 다음과 같습니다..

① 당기말

(단위: 천원)				
구분	수준 1	수준 2	수준 3	합계
금융자산				
단기투자자산	-	110,732,553	-	110,732,553
장기투자자산(지분상품)	585,640	-	12,699,248	13,284,888
장기투자자산(채무상품)	-	-	557,953	557,953
관계기업투자 (*)	-	-	499,125	499,125
합 계	585,640	110,732,553	13,756,326	125,074,519
금융부채				
기타금융부채	-	-	25,704,105	25,704,105

(*) 금융감독원 비상장주식에 대한 공정가치 평가 가이드라인에 의거하여, 가치변동에 대한 명확한 증거가 없고 해당 지분상품 금액이 당사의 재무제표 작성을 위한 중요성 판단 기준에 미달하여 장부가액을 공정가치로 측정하였습니다.

② 전기말

(단위: 천원)				
구분	수준 1	수준 2	수준 3	합계
금융자산				
단기투자자산	-	114,187,811	-	114,187,811
파생금융자산	-	10,260	-	10,260
장기투자자산(지분상품)	453,153	-	12,113,737	12,566,890
장기투자자산(채무상품)	-	-	324,248	324,248
관계기업투자 (*)	-	-	499,125	499,125
합 계	453,153	114,198,071	12,937,110	127,588,334

금융부채				
기타금융부채	-	-	29,147,491	29,147,491

(*) 금융감독원 비상장주식에 대한 공정가치 평가 가이드라인에 의거하여, 가치변동에 대한 명확한 증거가 없고 해당 지분상품 금액이 당사의 재무제표 작성을 위한 중요성 판단 기준에 미달하여 장부가액을 공정가치로 측정하였습니다.

(3) 당기말 현재 수준2와 수준3으로 분류되는 금융상품의 가치평가기법 및 투입변수는 다음과 같습니다.

(단위: 천원)					
구 분	공정가치	수준	가치평가기법	투입변수	수준3 투입변수 범위 (가중평균)
금융자산					
단기투자자산(기타상품)	110,732,553	2	순자산가치평가	편입자산의 공정가치	-
장기투자자산(채무상품)	557,953	3	순자산가치평가	편입자산의 공정가치	-
장기투자자산(지분상품)	12,699,248	3	이익접근법(현재가치기법) 순자산가치평가	사업위험이 반영된 할인율 편입자산의 공정가치	할인율: 11.98% 영구성장률: 1%
관계기업투자	499,125	3	순자산가치평가	편입자산의 공정가치	-
금융부채					
기타금융부채	4,269,483	3	기초자산가격결정방법 : 이익접근법 (현재가치기법) 파생금융부채가치평가 : 위험중립확률에 따른 이항모형	영업현금흐름 및 사업위험이 반영된 할인율 기초자산가격 무위험이자율 만기 Pay-off 기초자산변동성 잔존만기	할인율: 9.58% ~ 12.26% 영구성장률: 1% 매출성장률: 2.2% ~ 15.49% 무위험이자율: 3.44% 기초자산변동성: 42.72% 잔존만기: 0.31년
기타금융부채	19,876,123	3	파생금융부채가치평가 : LSMC모형	기초자산가격 무위험이자율 만기 Pay-off 기초자산변동성 잔존만기 상관계수	무위험이자율: 3.15%~3.48% 기초자산변동성: 34.66%~43.42% 잔존만기: 10년
기타금융부채	-	3	이익접근법 (현재가치기법)	사업위험이 반영된 할인율	할인율: 10.73% 영구성장률: 1%
기타금융부채	1,558,500	3	이익접근법 (현재가치기법)	영업현금흐름 및 사업위험이 반영된 할인율	할인율: 11.41% 영구성장률: 1% 매출성장률: 3.92%

(4) 수준3 공정가치의 기중 변동내역은 다음과 같습니다.

(단위: 천원)		
구 분	장기투자자산 등	기타금융부채
전기초	7,416,334	29,399,558
취득	6,245,315	9,627,585
금융비용에 포함된 손익		

- 미실현 공정가치의 순변동	(5,752)	12,835,944
기타포괄손익에 포함된 손익		
- 미실현 공정가치의 순변동	(545,850)	-
처분/상환	(218,951)	(22,715,596)
기타	46,014	-
전기말	12,937,110	29,147,491
당기초	12,937,110	29,147,491
취득	397,820	8,426,989
금융비용에 포함된 손익		
- 미실현 공정가치의 순변동	(52,295)	(11,870,374)
기타포괄손익에 포함된 손익		
- 미실현 공정가치의 순변동	310,682	-
처분/상환	(34,000)	-
기타	197,009	-
당기말	13,756,326	25,704,106

IV. 이사의 경영진단 및 분석의견

(주)폴무원 이사회는 2023년 1월 1일부터 2023년 12월 31일까지 제40기 사업년도의 회계 및 업무에 관하여 이사의 경영진단에 관한 의견을 아래와 같이 보고합니다.

1. 예측정보에 대한 주의사항

당해 이사의 경영진단 및 분석의견의 내용 중 미래에 발생할 것으로 예상, 예측한 활동, 사건 또는 현상은 당해 공시서류 작성시점의 사건 및 재무성과에 대한 회사의 견해를 반영한 것입니다. 동 예측정보는 미래의 경영환경과 관련된 다양한 가정에 기초하고 있으며, 이러한 가정들은 회사 내부경영, 외부 환경 및 기타 변수 등으로 인하여결과적으로 부정확한 것으로 판명될 수도 있습니다. 당사는 동 의견서의 예측정보 작성시점 이후에 발생하는 위험 또는 불확실성을 반영하기 위하여 예측정보에 기재한 사항을 수정하는 정정보고서를 공시할 의무는 없습니다.

2. 경영진단의 개요

회사의 경영에 대한 전반적인 사항을 파악하기 위하여 장부와 관계서류를 열람하고 재무제표 및 부속명세서에 대하여도 면밀히 검토하였습니다. 경영활동에 중대한 영향을 미칠 수 있는 사항에 대하여는 그 내용을 면밀히 검토하는 등 적절한 방법으로 회사경영에 대한 내용을 진단하였습니다.

3. 재무상태 및 영업실적(연결 기준)

제40기 당사 자산은 전년 대비 107,572백만원(5.25%) 증가한 2,156,790백만원입니다. 부채는 전년 대비 147,674백만원(9.83%) 증가한 1,650,245백만원으로, 유동부채가 85,131백만원(9.54%) 증가 비유동부채는 62,543백만원(10.25%)증가하였습니다. 자본은 신종자본증권 12,098백만원 감소 등의 영향으로 전년 대비 40,102백만원(7.34%) 감소한 506,545백만원을 기록하였습니다.

2023년은 세계 경제의 글로벌 통화긴축 지속, 지정학적 이슈, 원자재가격 상승 등 불확실한 대외환경이 지속되어 경영 여건이 악화되었습니다. 이러한 어려운 여건속에서도 연결회사는 국내외식품제조유통 부문과 식품서비스유통 부문에 핵심역량을 집중하고, 각 사업부문에서 글로벌경쟁력을 확보하기 위해 노력하고 있습니다. 또한 건강케어제조유통 부문은 성장시장에 대한 신속한 대응을 진행하면서 원가절감과 경영 효율화를 위한 노력으로 내실을 다지기 위한 노력을 지속하고 있습니다.

당기 당사의 매출액은 2,993,468백만원, 영업이익 61,981백만원, 당기순이익 13,358백만원의 재무성과를 달성하였습니다. 2024년도 연결회사는 주력 부문은 물론 글로벌 경쟁력 강화로써 해외 사업에 대한 공고한 성과를 달성할 수 있도록 노력하겠습니다.

가. 재무상태표 (연결기준)

기준일 : 2023년 12월 31일

(단위 :백만원)

구분	제40기	제39기	증감	증감율
자산총계	2,156,790	2,049,218	107,572	5.25%
부채총계	1,650,245	1,502,571	147,674	9.83%

자본총계	506,545	546,647	-40,102	-7.34%
------	---------	---------	---------	--------

주1) 상기 제40기 실적은 주주총회의 결과에 따라 변경될 수 있습니다.

나. 영업실적(연결기준)

기준일 : 2023년 12월 31일

(단위 :백만원)

과 목	2023년 (제40기)	2022년 (제39기)	증감	증감율
매출	2,993,468	2,838,304	155,164	5.47%
매출원가	2,234,427	2,137,885	96,542	4.52%
매출총이익	759,041	700,419	58,623	8.37%
영업손익	61,981	26,332	35,650	135.39%
당기손익	13,358	-36,967	50,325	흑자전환
총포괄손익	20,756	-24,847	45,603	흑자전환

주1) 상기 제40기 실적은 주주총회의 결과에 따라 변경될 수 있습니다.

다. 부문별 영업실적(연결기준)

기준일 : 2023년 12월 31일

(단위 :백만원)

구 분	한국지역					해외지역	합계
	지주	식품제조유통	식품 서비스유통	건강케어 제조유통	소계		
총부문수익	129,742	2,368,309	755,106	141,163	3,394,320	570,056	3,964,376
외부고객으로부터의 수익	1,345	1,572,208	752,052	107,523	2,433,128	560,340	2,993,468
부문간수익	128,397	796,101	3,054	33,640	961,192	9,716	970,908
금융수익	2,238	15,956	1,371	426	19,991	463	20,454
금융비용	7,439	26,107	17,358	1,337	52,241	5,783	58,024
감가상각비와 무형자산상각비	8,100	56,089	36,810	4,845	105,844	42,133	147,977
보고부문영업이익(손실)	24,331	60,738	14,170	(4,199)	95,040	(22,178)	72,862
기타 중요한 비현금성 항목:							
당기말 보고부문 자산	613,389	1,819,621	485,055	73,352	2,991,417	601,861	3,593,278
보고부문 자산에 포함된 항목:							
당기말 관계기업투자	499	401	4,003	-	4,903	-	4,903
당기 비유동성자산의 증가액(*)	3,197	39,045	14,351	4,826	61,419	66,004	127,423
당기말 보고부문 부채	203,326	914,903	467,837	38,009	1,624,075	309,048	1,933,123

(*) 유·무형자산 및 투자부동산의 취득액(금융상품, 이연법인세자산, 퇴직급여자산 및 보험계약에서 발생하는 권리의 취득액은 제외)

4. 유동성 및 자금조달과 지출

가. 유동성 현황

당사(연결기준)는 2023년말 유동성은 현금및현금성자산 1,273억원, 단기금융자산은 102억원, 단기투자자산 1,107억원 등 총 2,482억원으로 전기대비 74억원 감소하였습니다. 주요

감소 원인은 상환전환우선주 상환 등으로 인한 것이며, 현재의 유동성 규모는 회사 운영에 문제가 없는 수준이라고 판단하고 있습니다.

기준일 : 2023년 12월 31일

(단위 :백만원)

구분	2023년말	2022년말	증감
현금및현금성자산	127,285	132,586	-5,301
단기금융자산	10,229	8,859	1,370
단기투자자산	110,733	114,188	-3,455
계	248,247	255,633	-7,386

나. 자금조달

당사(연결기준)의 2023년도 자금 원천별 조달 내역은 아래와 같습니다. 자본조달 1,200억원, 금융기관 차입 3,431억원(만기연장 및 신규차입) 등 총 4,631억원 조달하였습니다.

기준일 : 2023년 12월 31일

(단위 :백만원)

구분	조달 규모	조달 조건
자본조달	160,000	신종자본증권 1,200억원(금리 2.98%) 및 플무원생물 유상증자 등
금융기관 차입	343,080	만기 1~5년, 조달금리 0%~6.55%
회사채 발행	-	-
계	503,080	-

주1) 상기 조달규모는 2023년 동안에 발생한 조달내역을 합산한 금액입니다.

당사(연결기준)의 2023년말 총차입금은 8,222억원으로 전기대비 338억원 증가하였으며, 이중 은행 차입금은 전기 대비 337억원 증가하였습니다. 현재 부채비율(연결기준 326%, 개별 기준 50%)을 고려할 때 차입금 규모는 회사 운영에 문제가 없는 수준이라고 판단하고 있습니다.

기준일 : 2023년 12월 31일

(단위 :백만원)

구분	당기말(2023년말)	전기말(2022년말)	증감
차입금	662,416	628,709	33,707
회사채	159,749	159,624	125
총차입금	822,165	788,333	33,832

당사(연결기준)의 2023년 공시대상 기간 중 회사채 발행 현황 및 금리 조건은 아래와 같습니다.

기준일 : 2023년 12월 31일

(단위 :백만원)

법인	유형	기간	금액	금리
풀무원식품(주)	제70회 무보증 사채(공모)	2021.10.07 ~ 2026.10.07	50,000	4.192%
풀무원식품(주)	제73회 무보증 사채(사모)	2022.06.23 ~ 2025.06.23	20,000	5.573%
풀무원식품(주)	제74회 무보증 사채(사모)	2022.08.25 ~ 2025.08.25	70,000	4.744%
(주)풀무원푸드앤컬처	제1회 무보증 사채(사모)	2021.06.28 ~ 2024.06.28	20,000	3.086%
합계			160,000	-

당기말 현재 계약상 차입금의 기간별 만기내역은 아래와 같습니다.

기준일 : 2023년 12월 31일

(단위 :백만원)

구분	당기(2023년)	전기(2022년)
1년이하	491,745	468,328
1년에서 2년이하	159,808	56,851
2년에서 5년이하	148,870	241,155
5년 초과	21,742	21,999
합 계	822,165	788,333

다. 자금 지출

자금의 주요 지출로는 영업활동을 위한 투자와 관련된 사항이며, 향후 지속적인 성장을 위하여 건설 투자와 설비투자 등이 예상됩니다.

5. 부외거래

총당 부채, 우발채무 및 약정사항 관련하여 첨부된 "연결재무제표에 대한 감사보고서" 주석 39.우발채무 및 약정사항을 참고하시기 바랍니다.

6. 그 밖의 투자의사결정에 필요한 사항

가. 유의적인 회계정책 및 추정에 관한 사항

첨부된 " 연결재무제표에 대한 감사보고서" 주석 2. 재무제표 작성기준을 참고하시기 바랍니다.

나. 파생상품 및 위험관리정책에 관한 사항

첨부된 " 연결재무제표에 대한 감사보고서" 주석 4. 유의적인 회계정책 중 (5) 금융자산의 손상을 참고하시기 바랍니다.

V. 회계감사인의 감사의견 등

1. 외부감사에 관한 사항

가. 회계감사인의 명칭 및 감사의견

사업연도	감사인	감사의견	감조사항 등	핵심감사사항
제40기(당기)	삼일회계법인	적정	해당사항 없음	(연결) 현금창출단위 손상검사 (별도) 손상징후가 식별된 종속기업투자주식 손상
제39기(전기)	삼일회계법인	적정	해당사항 없음	(연결) 현금창출단위 손상검사 (별도) 손상징후가 식별된 종속기업투자주식 손상
제38기(전전기)	삼정회계법인	적정	(연결) COVID-19 영향으로 인한 불확실성 (별도) 해당사항 없음	(연결) 손상징후가 발생한 현금창출단위에 대한 손상평가 (별도) 해당사항 없음

나. 감사용역 체결현황

(단위 : 천원, 시간)

사업연도	감사인	내 용	감사계약내역		실제수행내역	
			보수	시간	보수	시간
제40기(당기)	삼일회계법인	분·반기 재무제표 검토 별도 및 연결 재무제표에 대한 감사 내부회계관리제도에 대한 감사	400,000	3,200	400,000	2,940
제39기(전기)	삼일회계법인	분·반기 재무제표 검토 별도 및 연결 재무제표에 대한 감사 내부회계관리제도에 대한 감사	385,000	3,200	385,000	3,259
제38기(전전기)	삼정회계법인	분·반기 재무제표 검토 별도 및 연결 재무제표에 대한 감사	329,600	3,200	329,600	3,481

다. 회계감사인과의 비감사용역 계약체결 현황

(단위 : 천원)

사업연도	계약체결일	용역내용	용역수행기간	용역보수	비고
제40기(당기)	2023.06	세무조정업무	2023.07~2024.04	155,000	풀무원 및 그 종속회사
	2023.06	세무자문업무	2023.06~2023.12	45,000	풀무원 및 그 종속회사
	2023.09	세무자문업무	2023.09~2023.12	255,000	풀무원 및 그 종속회사
	2023.11	세무자문업무	2023.11~2023.12	49,000	풀무원 및 그 종속회사
	2023.01	세무자문업무	2023.01~2023.12	15,500	풀무원 및 그 종속회사
제39기(전기)	2022.05	세무조정업무	2022.05~2023.04	148,000	풀무원 및 그 종속회사
	2022.10	세무자문업무	2022.10~2022.11	90,000	풀무원 및 그 종속회사
제38기(전전기)	-	-	-	-	-

	-	-	-	-	-
--	---	---	---	---	---

라. 내부감사기구가 회계감사인과 논의한 내용

구분	일자	참석자	방식	주요 논의 내용
1	2023.02.14	- 감사위원회: 위원 4명 - 회사: 전략경영원장 외 3명 - 감사인: 업무수행이사 2명	대면회의	- 2022년 내부감사 실적 및 2023년 내부감사 계획 승인 - 2022년 대표이사 및 내부회계관리자의 내부회계관리제도 운영실태 결과 보고 - 2022년 감사위원회의 내부회계관리제도 평가 결과 승인 - 2022년 연결재무제표 보고 - 2022년 외부감사인 감사결과 보고
2	2023.02.23	- 감사위원회: 위원 4명 - 회사: 전략경영원장 외 3명	대면회의	- 감사의 감사보고서 승인 - 내부감시장치에 대한 감사의 의견서 승인
3	2023.04.26	- 감사위원회: 위원 4명 - 회사: 전략경영원장 외 3명 - 감사인: 업무수행이사 2명	대면회의	- 2023년 1분기 내부 Audit 활동 보고 - 2023년 내부회계관리제도 운영 계획 보고 - 2023년 1분기 연결재무제표 보고 - 2023년 1분기 외부감사인 권고사항 보고
4	2023.05.24	- 감사위원회: 위원 4명 - 감사인: 업무수행이사 2명	대면회의	- 2023년 외부감사 계획 보고
5	2023.07.25	- 감사위원회: 위원 3명 - 회사: 전략경영원장 외 3명 - 감사인: 업무수행이사 2명	대면회의	- 2023년 상반기 내부 Audit 활동 보고 - 2023년 상반기 내부회계관리제도 운영 보고 - (주)풀무원 준법지원인 현황 보고 - 2023년 상반기 연결재무제표 보고 - 2023년 상반기 외부감사인 권고사항 보고
6	2023.11.01	- 감사위원회: 위원 4명 - 회사: 전략경영원장 외 3명 - 감사인: 업무수행이사 2명	대면회의	- 2023년 3분기 연결재무제표 보고 - 2023년 3분기 외부감사인 권고사항 보고 - 2023년 3분기 내부 Audit 활동 보고 - 2022년 3분기 내부회계관리제도 운영 보고
7	2023.11.22	- 감사위원회: 위원 4명 - 감사인: 업무수행이사 2명	대면회의	- 2023년 기말 외부감사 계획 보고

마. 조정협의회 내용 및 재무제표 불일치 정보

해당사항 없습니다.

바. 회계감사인의 변경

당사는 주식회사의 외부감사에 관한 법률 및 동법 시행령에 따라 증권선물위원회로부터 삼일회계법인을 지정감사인으로 지정받아, 2022년부터 2024년까지 외부감사계약을 체결하였습니다.

2. 내부통제에 관한 사항

가. 내부회계관리제도에 대한 대표이사 및 내부회계관리자의 의견

대표이사 및 내부회계관리자의 내부회계관리제도 운영실태 평가결과, 2023년 12월 31일 기준, 당사의 내부회계관리제도는 내부회계관리제도 설계 및 운영 개념체계에 근거하여 볼 때, 중요성 관점에서 효과적으로 설계되어 운영되고 있다고 판단됩니다.

나. 내부회계관리제도에 대한 독립된 감사인의 의견

사업 연도	감사인	감사의견	지적사항
제40기	삼일회계법인	「내부회계관리제도 설계 및 운영 개념체계」에 따라 중요성의 관점에서 효과적으로 설계 및 운영되고 있음	-
제39기	삼일회계법인	「내부회계관리제도 설계 및 운영 개념체계」에 따라 중요성의 관점에서 효과적으로 설계 및 운영되고 있음	-
제38기	삼정회계법인	「내부회계관리제도 설계 및 운영 개념체계」에 따라 중요성의 관점에서 효과적으로 설계 및 운영되고 있음	-

VI. 이사회 등 회사의 기관에 관한 사항

1. 이사회에 관한 사항

가. 이사회 구성 개요

공시서류작성기준일 현재 당사의 이사회는 1명의 사내이사, 7명의 사외이사, 1명의 기타비상무이사로 총 9명의 이사로 구성되어 있습니다.

(주)풀무원의 이사회 의장은 남승우 기타비상무이사, 대표이사는 이효율 사내이사로, 이사회 의장과 대표이사가 분리되어 있습니다. 이사회 의장은 과거 약 30여 년간 (주)풀무원을 경영하였던 경력 및 음식료 업종에 대한 전문성 등을 고려하여 선임되었으며, 현재 임기 중에 있습니다. 또한 이사회규정 제5조의2에 따라 사외이사를 대표하는 선임사외이사를 사외이사들이 자체적으로 선임하여 운영하고 있으며, 현재 선임사외이사는 이경미 이사입니다.

당사의 이사회 내 위원회는 총 8개(경영위원회, 보상위원회, 사외이사후보추천위원회, 사외이사 평가위원회, 감사위원회, 전략위원회, ESG위원회, 총괄CEO 후보 추천위원회)입니다. 각 이사의 주요 이력은 「VIII. 임원 및 직원 등에 관한 사항」을 참고하시기 바랍니다.

[사외이사 및 그 변동현황]

(단위 : 명)

이사의 수	사외이사 수	사외이사 변동현황		
		선임	해임	중도퇴임
9	7	2	-	1

주1) 2023년 3월 23일 김덕균 사외이사가 사임하였습니다.

주2) 2023년 3월 30일 정기주주총회에서 김영환, 심수옥 사외이사가 재선임되었습니다.

나. 중요 의결 사항 등

회차	개최일자	의안 내용	가결 여부	기타										
				비상무		사내이사			사외이사					
				남승우	이효율	이상부	이경미	김영환	심수옥	원혜영	한찬식	김우진	이지훈	김덕균
				(출석률: 100%)	(출석률: 100%)	(출석률: 100%)	(출석률: 87.5%)	(출석률: 87.5%)	(출석률: 100%)	(출석률: 100%)	(출석률: 100%)	(출석률: 100%)	(출석률: 100%)	(출석률: 100%)
				찬 반 여 부										
1차 정기	2023.02.23	제1호 의안 : 제39기 재무제표 승인의 건	가결	찬성	찬성	찬성	찬성	찬성	찬성	찬성	찬성	찬성	찬성	찬성
		제2호 의안 : 제39기 현금배당(안) 결정의 건	가결	찬성	찬성	찬성	찬성	찬성	찬성	찬성	찬성	찬성	찬성	찬성
		제3호 의안 : 제39기 정기주주총회 소집 결정의 건	가결	찬성	찬성	찬성	찬성	찬성	찬성	찬성	찬성	찬성	찬성	찬성
		제4호 의안 : 영업보고서 승인의 건	가결	찬성	찬성	찬성	찬성	찬성	찬성	찬성	찬성	찬성	찬성	찬성

		제5호 의안 : 정관 일부 변경의 건	가결	찬성	찬성	찬성	찬성	찬성	찬성	찬성	찬성	찬성	찬성	찬성	
		제6호 의안 : 경영간부 인사관리규정 개정의 건	가결	찬성	찬성	찬성	찬성	찬성	찬성	찬성	찬성	찬성	찬성	찬성	
		제7호 의안 : 이사회 및 이사회내 위원회 규정 개정의 건	가결	찬성	찬성	찬성	찬성	찬성	찬성	찬성	찬성	찬성	찬성	찬성	
		제8호 의안 : 이사 후보 선임의 건	가결	찬성	찬성	찬성	찬성	찬성	찬성	찬성	찬성	찬성	찬성	찬성	
		제9호 의안 : 감사위원회 위원 선임의 건	가결	찬성	찬성	찬성	찬성	찬성	찬성	찬성	찬성	찬성	찬성	찬성	
		제10호 의안 : 이사보수한도(만) 결정의 건	가결	찬성	찬성	찬성	찬성	찬성	찬성	찬성	찬성	찬성	찬성	찬성	
		제11호 의안 : 전자투표제도 도입의 건	가결	찬성	찬성	찬성	찬성	찬성	찬성	찬성	찬성	찬성	찬성	찬성	
		제12호 의안 : 상환전환우선주 전부 상환 승인의 건	가결	찬성	찬성	찬성	찬성	찬성	찬성	찬성	찬성	찬성	찬성	찬성	
1차 임시	2023.03.30	제1호 의안 : 이사 등과 회사 간 거래 승인	가결	찬성	찬성	찬성	불참	찬성	찬성	찬성	찬성	찬성	찬성	찬성	해당사항 없음 (사임)
		제2호 의안 : 이사 보수 한도 경영위원회 집행 위임	가결	찬성	찬성	찬성	불참	찬성	찬성	찬성	찬성	찬성	찬성	찬성	
		제3호 의안 : 이사회내 위원회 위원 선임	가결	찬성	찬성	찬성	불참	찬성	찬성	찬성	찬성	찬성	찬성	찬성	
2차 정기	2023.04.27	보고사항 : 제40기 1분기 성과 보고 등	-	참석	참석	참석	참석	참석	참석	참석	참석	참석	참석	참석	
2차 임시	2023.06.30	보고사항 : 중기사업전략보고	-	참석	참석	참석	참석	참석	참석	참석	참석	참석	참석	참석	해당사항 없음 (사임)
		보고사항 : 글로벌 추진 전략	-	참석	참석	참석	참석	참석	참석	참석	참석	참석	참석	참석	
		보고사항 : 이사회 사무국 운영안	-	참석	참석	참석	참석	참석	참석	참석	참석	참석	참석	참석	
		제1호 의안 : 이사회내 위원회 위원 변경의 건	가결	찬성	찬성	찬성	찬성	찬성	찬성	찬성	찬성	찬성	찬성	찬성	
3차 정기	2023.07.26	제1호 의안 : 보상위원회 심의 사항	가결	찬성	찬성	해당사항 없음 (사임)	찬성	찬성	찬성	찬성	찬성	찬성	찬성	해당사항 없음 (사임)	
제2호 의안 : 준법지원인 선임의 건	가결	찬성	찬성	찬성	찬성		찬성	찬성	찬성	찬성	찬성	찬성			
3차 임시	2023.09.01	제1호 의안 : 신종자본증권 발행	가결	찬성	찬성	해당사항 없음 (사임)	찬성	불참	찬성	찬성	찬성	찬성	찬성	해당사항 없음 (사임)	
4차 정기	2023.11.02	제40기 3분기 성과 보고 등	-	참석	참석		참석	참석	참석	참석	참석	참석	참석		참석
5차 정기	2023.12.01	2024년 사업계획 재무목표 승인의 건	가결	찬성	찬성		찬성	찬성	찬성	찬성	찬성	찬성	찬성		찬성
		이사회외장 역할 보고 등	-	참석	참석		참석	참석	참석	참석	참석	참석	참석		

주1) 2023년 3월 23일 김덕균 사외이사가 사임하였습니다.

주2) 2023년 3월 30일 정기주주총회에서 김영환, 심수옥 사외이사가 재선임되었습니다.

주3) 2023년 7월 1일 일신상의 사유로 이상부 사내이사가 사임하였습니다.

다. 이사회 내 위원회

1) 이사회 내 위원회 구성 현황

(기준일 : 2023년 12월 31일)

위원회명	구성	소속 이사명	설치 목적 및 권한 사항
감사위원회	사외이사 4인	김우진(위원장), 이경미, 김영환, 한찬식	회사의 회계와 업무를 감사 (이사의 직무집행 감사, 외부감사인 선임 등 법정권한 행사 등)
사외이사후보 추천위원회	사외이사 4인	김영환(위원장), 이경미, 한찬식, 김우진	사외이사 후보의 추천 업무
사외이사 평가위원회	사외이사 3인	이경미(위원장), 심수옥, 원혜영	사외이사의 활동 및 이사회 자체 평가업무
보상위원회	사외이사 3인	원혜영(위원장), 한찬식, 이지윤	임원의 보수, 퇴직금, 인센티브 지급 및 스톡옵션 부여 등에 관한 사전 심의
전략위원회	기타비상무이사 1인 사내이사 1인 사외이사 4인	남승우(위원장), 이효율, 심수옥, 원혜영, 김우진, 이지윤	중기사업계획, 신사업 및 해외 진출 등 투자에 대한 자문
ESG위원회	사외이사 4인	심수옥(위원장), 김영환, 원혜영, 이지윤	지속가능경영 전략 및 방향성 점검, 모니터링

총괄CEO 후보 추천위원회	기타비상무이사 1인 사외이사 2인	남승우(위원장), 이경미, 김영환	역량을 갖춘 총괄CEO 후보 관리 및 추천
경영위원회	사내이사 1인 기타비상무이사 1인	이효율(위원장), 남승우	이사회에서 위임한 경영사항에 관한 집행업무

2) 위원회 활동 내용

□ 사외이사후보 추천위원회

활동내역			사외이사			
개최일자	의안내용	가결여부	김영환 (출석률 100%)	이경미 (출석률 100%)	한찬식 (출석률 100%)	김우진 (출석률 100%)
2023.02.20	제1호 의안 : 이사 후보 선임의 건	가결	찬성	찬성	찬성	찬성
2023.11.14	신임 사외이사 후보 추천 등	가결	찬성	찬성	찬성	찬성

□ 사외이사 평가위원회

활동내역			사외이사		
개최일자	의안내용	가결여부	이경미 (출석률 100%)	심수옥 (출석률 100%)	이지윤 (출석률 100%)
2023.02.24	1) 사외이사 활동 평가	-	참석	참석	참석
	2) 이사회 자체 평가	-	참석	참석	참석

□ 보상위원회

활동내역			사외이사		
개최일자	의안내용	가결여부	원혜영 (출석률 100%)	이지윤 (출석률 50%)	한찬식 (출석률 100%)
2023.02.23	제1호 의안 : 경영간부 보상체계	가결	찬성	-	찬성
	제2호 의안 : 2022년 성과 평가				
	제3호 의안 : 2023년 목표 수립				
	제4호 의안 : 이사보수한도(안)				
2023.04.27	제1호 의안 : 퇴임 경영간부 위로금 지급의 건	가결	찬성	찬성	찬성

주1) 2023년 3월 23일부로 김덕균 사외이사가 사임하며 2023년 3월 30일부로 이지윤 사외이사가 보상위원회 위원으로 선임되었습니다.

□ 전략위원회

활동내역	기타비상무이사	사내이사	사외이사
------	---------	------	------

개최일자	의안내용	가결여부	남승우 (출석률 100%)	이효율 (출석률 100%)	이상부 (출석률 100%)	심수옥 (출석률 100%)	원혜영 (출석률 100%)	김우진 (출석률 100%)	이지윤 (출석률 100%)
2023.03.24	기업지배구조 현황/사람존중경영 실천지침	-	참석	참석	참석	참석	참석	참석	참석
	'22년 주요 DX 성과 & '23년 비전 및 계획	-							
2023.06.23	2023 전사 중기사업 전략	-	참석	참석	참석	참석	참석	참석	참석
	2023 전사 글로벌 추진 전략	-							
2023.09.22	FNC MBU 원더풀 고도화 및 적용 사업장 확대 안	-	참석	참석	해당사항 없음 (사임)	참석	참석	참석	참석
	FI사업부 사업 추진 현황	-							
	식품통합 MBU 지구식단 추진 현황	-							
	풀무원 ESG 전략	-							
2023.11.24	풀무원 Eco-Caring 추진 전략	-	참석	참석		참석	참석	참석	참석
	풀무원 브랜드 전략	-							
	전사 2024년 연간사업계획 종합	-							

주1) 2023년 7월 1일 일신상의 사유로 이상부 사내이사가 사임하였습니다.

□ ESG위원회

활동내역			사내이사	사외이사			
개최일자	의안내용	가결여부	이상부 (출석률 100%)	심수옥 (출석률 100%)	김영환 (출석률 100%)	원혜영 (출석률 100%)	이지윤 (출석률 100%)
2023.06.23	1) 2022 통합보고서 발간 승인의 건	가결	찬성	찬성	찬성	찬성	찬성
	2) 2023 주요 ESG Trend 보고	-	참석	참석	참석	참석	참석
	3) ESG 경영 전략 추진 경과 보고	-					
	4) 넷제로 전략 수립 추진 경과 보고	-					
2023.11.28	1) 풀무원 넷제로 전략 승인의 건	가결	해당사항 없음 (사임)	찬성	찬성	찬성	찬성
	2) 풀무원 안전/건강 현황	-		참석	참석	참석	참석
	3) ESG위원회 운영 규정 일부 변경의 건	가결		찬성	찬성	찬성	찬성
	4) ESG 주요 현황 및 풀무원 대응 방향	-		참석	참석	참석	참석

주1) 2023년 7월 1일 일신상의 사유로 이상부 사내이사가 사임하였습니다.

□ 총괄CEO 후보 추천위원회

활동내역			기타비상무이사	사외이사	
개최일자	의안내용	가결여부	남승우 (출석률: 100%)	이경미 (출석률 100%)	김영환 (출석률 100%)
2023.06.30	총괄CEO 경영승계 추진 현황 및 계획 보고	-	참석	참석	참석
2023.12.13	3기 총괄CEO 선발절차 논의 및 후보 추천	-	참석	참석	참석

□ 경영위원회

활동내역	사내이사	기타비상무이사
------	------	---------

개최일자	의안내용	가결여부	이효율 (출석률 100%)	이상부 (출석률 100%)	남승우 (출석률 100%)
2023.02.08	의안 : 금융기관 차입 약정의 건	가결	찬성	찬성	해당사항 없음
2023.03.14	의안 : 금융기관 차입 약정의 건	가결	찬성	찬성	
2023.03.20	의안 : 관계사 금전소비대차 계약 체결의 건	가결	찬성	찬성	
2023.05.11	의안 : 금융기관 차입 약정의 건	가결	찬성	찬성	
2023.06.22	의안 : 금융기관 차입 약정의 건	가결	찬성	찬성	
2023.07.25	의안 : 금융기관 차입 약정의 건	가결	찬성	해당 사항 없음 (사임)	찬성
2023.08.28	의안 : 관계사 금전소비대차 계약의 건	가결	찬성		찬성
2023.09.25	의안 : (주)아사히코 차입에 대한 지급보증의 건	가결	찬성		찬성
2023.10.18	금융기관 차입 약정의 건	가결	찬성		찬성
2023.11.03	신규 차입 약정의 건	가결	찬성		찬성
2023.11.16	Beijing Pulmuone Green Foods 차입에 대한 지급보증 의 건	가결	찬성		찬성
2023.12.12	플무원생물 유상증자 참여의 건	가결	찬성		찬성
2023.12.12	아사히코 차입에 대한 지급보증의 건	가결	찬성		찬성

라. 이사의 독립성

1) 이사의 선임

이사는 주주총회에서 선임하며, 주주총회에서 선임할 이사 후보자는 이사회(사내이사) 및 사외이사후보 추천위원회(사외이사)에서 선정하여 주주총회에 제출할 의안으로 확정하고 있습니다. 이사의 선임 관련하여 관련 법규에 의거한 주주제안이 있는 경우, 이사회는 적법한 범위 내에서 이를 주주총회에 의안으로 제출하고 있습니다.

이러한 절차에 따라 선임된 이사는 다음과 같습니다.

(기준일 : 2023년 12월 31일)

직명	성명	추천인	임기	연임여부(횟수)	활동분야 (담당업무)	회사와의 거래	최대주주 또는 주요주주와의 관계
사내이사 (대표이사)	이효율	이사회	2022.03~2025.03	중임 (2회)	총괄CEO 대표이사	해당없음	계열회사 임원
기타비상무이 사	남승우	이사회	2021.03~2024.03	중임 (1회)	㈜플무원 이사회 의장	해당없음	최대주주 본인
사외이사	이경미	사외이사후보 추천위원회	2022.03~2025.03	중임 (1회)	전사 경영 전반에 대한 업무	해당없음	계열회사 사외이사
사외이사	김영환	사외이사후보 추천위원회	2023.03~2026.03	중임 (1회)	전사 경영 전반에 대한 업무	해당없음	계열회사 사외이사
사외이사	심수옥	사외이사후보 추천위원회	2023.03~2026.03	중임 (1회)	전사 경영 전반에 대한 업무	해당없음	계열회사 사외이사

사외이사	원혜영	사외이사후보 추천위원회	2021.03~2024.03	초임	전사 경영 전반에 대한 업무	해당없음	계열회사 사외이사
사외이사	한찬식	사외이사후보 추천위원회	2022.03~2025.03	초임	전사 경영 전반에 대한 업무	해당없음	계열회사 사외이사
사외이사	김우진	사외이사후보 추천위원회	2022.03~2025.03	초임	전사 경영 전반에 대한 업무	해당없음	계열회사 사외이사
사외이사	이지운	사외이사후보 추천위원회	2022.04~2025.04	초임	전사 경영 전반에 대한 업무	해당없음	계열회사 사외이사

2) 사외이사후보 추천위원회

주주총회에 사외이사후보를 추천하기 위한 사외이사후보 추천위원회를 설치하여 운영 중입니다. 위원회는 전원 사외이사로 구성되어 있습니다.

마. 사외이사의 전문성

1) 사외이사 교육 실시 현황

교육일자	교육실시주체	참석 사외이사	불참시 사유	주요 교육내용
2023.06.30	(주)풀무원 전략경영원	이경미, 김영환, 심수옥, 원혜영, 한찬식, 김우진, 이지운	-	(주)풀무원 중장기 계획
2023.12.01	한영회계법인	이경미, 김영환, 심수옥, 원혜영, 한찬식, 김우진, 이지운	-	비재무 공시 규제와 기업의 준비

2) 사외이사 직무수행 지원조직 현황

부서명	직원수(명)	직위(근속연수)	주요 활동내역
이사회사무국	4	국장 1명 (약 13.9년) 과장 3명 (약 2.8년)	사외이사 지원 및 이사회 등 관련 업무 전반

2. 감사제도에 관한 사항

가. 감사위원 현황

당사는 제19기 정기주주총회(2003년 03월 28일)에서 감사위원회제도를 도입하였으며, 공시서류작성기준일 현재 감사위원회는 4인의 사외이사(김우진, 김영환, 이경미, 한찬식)로 구성되어 있습니다.

[감사위원 현황]

성명	사외이사 여부	경력	회계·재무전문가 관련		
			해당 여부	전문가 유형	관련 경력
김우진	예	現 서울대 경영전문대학원 재무금융 교수 現 삼성 준법감시위원회 위원	예	회계/재무 전문가	現서울대 경영전문대학원 재무금융 교 수

		現 국민연금 투자정책전문위원회 위원			
김영환	예	前 KT 비즈니스 부문장 前 KT 대외협력실장(부사장) 現 (재)자율주행기술개발혁신사업단 이사 現 학교법인 청원학원 이사	-	기업 경영 전문가	해당사항 없음
이경미	예	前 연세대학교 경영학과 교수 現 서울대학교 경영학과 교수	-	마케팅 전문가	해당사항 없음
한찬식	예	前 서울동부지방검찰청 검사장 現 김·장법률사무소 변호사	-	법무 전문가	해당사항 없음

[감사위원회 교육실시 현황]

교육일자	교육실시주체	참석 감사위원	불참시 사유	주요 교육내용
2023.05.10	삼정KPMG ACI	김우진 사외이사	-	기업지배구조 정립을 위한 감사위원회 역할
2023.05.25	삼일PwC 거버넌스센터	김우진 사외이사	-	소수 주주에 대한 해석론과 입법론
2023.07.03	삼정KPMG ACI	김우진 사외이사	-	외부감사인의 독립성 감독과 감사위원회 역할 등

[감사위원회 지원조직 현황]

부서(팀)명	직원수(명)	직위(근속연수)	주요 활동내역
준법지원실	10	실장 1명(약 21년) 담당 1명(약 24년) 팀장 2명(약 24년) 과장 5명(평균 약 11년) 대리 1명(약 2년)	-내부감사업무 수행 -내부회계관리제도 운영실태 평가
연결회계팀	8	실장 1명(약 6년) 팀장 1명(약 12년) 과장 4명(평균 약 5년) 대리 1명(평균 약 4년) 사원 1명(평균 약 1년)	-재무제표 등 주요 재무정보 제공 -감사위원회 활동 지원

나. 감사위원회 위원의 독립성

감사위원회는 독립적으로 회사의 회계와 업무를 감사하며, 그 직무를 수행하기 위하여 필요한 때에는 자회사에 대하여 영업의 보고를 요구할 수 있습니다. 또한 외부감사인의 선임에 있어 이를 승인하며, 이사회가 위임한 사항을 처리할 수 있습니다. 감사위원회 결의에 대하여 이사회는 재결의 할 수 없습니다.

당사는 감사위원회에 대하여 정관에 다음과 같은 규정을 두고 있습니다.

구분	내용
----	----

제40조 (감사위원회의 구성)	<p>①이 회사는 감사에 갈음하여 제37조의 2의 규정에 의한 감사위원회를 둔다.</p> <p>②감사위원회는 3인 이상의 이사로 구성한다.</p> <p>③사외이사가 아닌 위원은 상법 제542조의10 제2항의 요건을 갖추어야 한다.</p> <p>④사외이사인 감사위원회 위원의 선임에는 의결권 있는 발행주식총수의 100분의 3을 초과하는 수의 주식을 가진 주주는 그 초과하는 주식에 대하여는 의결권을 행사하지 못한다.</p> <p>⑤사외이사가 아닌 감사위원회 위원을 선임하거나 해임할 때에는 의결권을 행사할 최대주주와 그 특수관계인, 최대주주 또는 그 특수관계인의 계산으로 주식을 보유하는 자, 최대주주 또는 그 특수관계인에게 의결권을 위임한 자가 소유하는 의결권 있는 주식의 합계가 의결권 있는 발행주식 총수의 100분의 3을 초과하는 경우 그 주주는 그 초과하는 주식에 관하여 의결권을 행사하지 못한다.</p> <p>⑥감사위원회는 그 결의로 위원회를 대표할 자를 선정하여야 한다. 이 경우 위원장은 사외이사이어야 한다.</p> <p>⑦사외이사의 사임·사망 등의 사유로 인하여 사외이사의 수가 이 조에서 정한 감사위원회의 구성요건에 미달하게 되면 그 사유가 발생한 후 처음으로 소집되는 주주총회에서 그 요건에 합치되도록 하여야 한다.</p>
제41조 (감사위원회의 직무 등)	<p>①감사위원회는 이 회사의 회계와 업무를 감사한다.</p> <p>②감사위원회는 회의의 목적사항과 소집의 이유를 기재한 서면을 이사회에 제출하여 임시총회의 소집을 청구할 수 있다.</p> <p>③감사위원회는 그 직무를 수행하기 위하여 필요한 때에는 자회사에 대하여 영업의 보고를 요구할 수 있다. 이 경우 자회사가 지체 없이 보고를 하지 아니할 때 또는 그 보고의 내용을 확인할 필요가 있는 때에는 자회사의 업무와 재산상태를 조사할 수 있다.</p> <p>④감사위원회는 외부감사인의 선임에 있어 이를 승인한다.</p> <p>⑤감사위원회는 제1항 내지 제4항 외에 이사회가 위임한 사항을 처리한다.</p> <p>⑥감사위원회 결의에 대하여 이사회는 재결의 할 수 없다.</p>

1) 감사위원의 선출 기준

선출 기준의 주요 내용	기준 충족 여부	관련 법령 등
3명 이상의 이사로 구성	충족	상법 제415조의2 제2항
사외이사가 위원의 3분의 2 이상	충족	
위원 중 1명 이상은 회계 또는 재무전문가	충족	상법 제542조의11 제2항
감사위원회의 대표는 사외이사	충족	
그 밖의 결격요건(최대주주의 특수관계자 등)	충족 (해당사항 없음)	상법 제542조의11 제3항

2) 감사위원의 임기 등

성명	임기 (연임여부/횟수)	연임여부(횟수)	추천인	회사와의 관계	최대주주 또는 주요주주와의 관계
김영환	2023.03.30 ~ 2026.03.30	연임 (1회)	사외이사후보 추천위원회	해당없음	계열회사 사외이사
김우진	2022.03.30 ~ 2025.03.29	해당사항 없음	사외이사후보 추천위원회	해당없음	계열회사 사외이사
이경미	2022.03.30 ~ 2025.03.29	해당사항 없음	사외이사후보 추천위원회	해당없음	계열회사 사외이사
한찬식	2022.03.30 ~ 2025.03.29	해당사항 없음	사외이사후보 추천위원회	해당없음	계열회사 사외이사

3) 감사위원회의 주요 활동 내역

개최일자	의안내용	가결여부	김우진	김영환	이경미	한찬식
			(출석률 100%)	(출석률 100%)	(출석률 85.7%)	(출석률 100%)
			찬반여부			
2023.02.14	1) 2022년 내부감사 실적 및 2023년 내부감사 계획 승인	가결	찬성	찬성	찬성	찬성
	2) 2022년 대표이사 및 내부회계관리자의 내부회계관리제도 운영실태 결과 보고	보고	참석	참석	참석	참석
	3) 2022년 감사위원회의 내부회계관리제도 평가 결과 승인	가결	찬성	찬성	찬성	찬성
	4) 2022년 연결재무제표 보고	보고	참석	참석	참석	참석
	5) 2022년 외부감사인 감사결과 보고	보고	참석	참석	참석	참석
2023.02.23	1) 감사의 감사보고서 승인	가결	찬성	찬성	찬성	찬성
	2) 내부감시장치에 대한 감사의 의견서 승인	가결	찬성	찬성	찬성	찬성
2023.04.26	1) 2023년 1분기 내부 Audit 활동 보고	보고	참석	참석	참석	참석
	2) 2023년 내부회계관리제도 운영 계획 보고	보고	참석	참석	참석	참석
	3) 2023년 1분기 연결재무제표 보고	보고	참석	참석	참석	참석
	4) 2023년 1분기 외부감사인 권고사항 보고	보고	참석	참석	참석	참석
2023.05.24	1) 2023년 외부감사 계획 보고	보고	참석	참석	참석	참석
2023.07.25	1) 2023년 상반기 내부 Audit 활동 보고	보고	참석	참석	불참	참석
	2) 2023년 상반기 내부회계관리제도 운영 보고	보고	참석	참석	불참	참석
	3) (주)폴무원 준법지원인 현황 보고	보고	참석	참석	불참	참석
	4) 2023년 상반기 연결재무제표 보고	보고	참석	참석	불참	참석
	5) 2023년 상반기 외부감사인 권고사항 보고	보고	참석	참석	불참	참석
2023.11.01	1) 2023년 3분기 연결재무제표 보고	보고	참석	참석	참석	참석
	2) 2023년 3분기 외부감사인 권고사항 보고	보고	참석	참석	참석	참석
	3) 2023년 3분기 내부 Audit 활동 보고	보고	참석	참석	참석	참석
	4) 2022년 3분기 내부회계관리제도 운영 보고	보고	참석	참석	참석	참석
2023.11.22	1) 2023년 기말 외부감사 계획 보고	보고	참석	참석	참석	참석

주1) 김영환 사외이사는 2023년 3월 30일 정기주주총회에서 감사위원회 위원으로 재선임되었습니다.

다. 준법지원인 등

1) 준법지원인의 인적사항

준법지원인	성명	유원무
	성별	남자
	출생년월	1964년 5월
	상근여부	상근
	최종학력	고려대학교 법과대학
	담당업무	(주)폴무원 바른마음경영실장
	주요경력	-2002.10.16 경영지원채권파트 입사(법무수행) -2005.03.06 바른마음경영실천사무국(법무수행) -2013.10.31 바른마음경영 실장 (법무수행)

	법정 자격요건 충족 여부	상장회사 법무부서 근무경력 10년 이상
	선임일	2023.07.27

2) 주요 활동내역 및 그 처리결과

점검항목	일시	주요 점검 내역	점검 결과
준법 지원	수시	법적 Risk 사전 예방을 위한 계약 등 법률 자문 수행	-
		표준계약서 제·개정 및 각종 준법 가이드 제공	
준법 점검	수시	전자상거래법 모니터링	양호함
	2022.03.02~2022.03.08	계열사 하도급법 준법 점검	
	2022.04~2022.06	계열사 자율준법점검, 상생협력법 준법 점검	
	2022.06.20	계열사 하도급법 준법 점검	
	2022.07.20~2022.07.25	가맹사업법 준법 점검	
	2022.11.~2022.12.	가맹사업 이행 점검	
	2022.11.24	계열사 하도급법 준법 점검	
	2022.11.28~2022.12.09	계열사 하도급법 이행 점검	
	2022.12.05~2022.12.07	가맹사업법 준법 점검	
	2022.12.14~2022.12.26	공정거래 자가 점검	
	2023.03.27~2023.04.06	리스크 풀 기반 가맹사업 인터뷰 점검(4회)	
	2023.04.07	리스크 풀 기반 하도급법 인터뷰 점검	
	2023.03.28~2023.05.19	리스크 풀 기반 공정거래법(담합) 인터뷰 점검(6회)	
	2023.05.22	전자상거래법 준수현황 샵플루원 담당자 인터뷰	
	2023.06.21.~2023.06.30	통합운영FU 물류담당, 정보기술실, 홍보실 대상 상생협력법상 사전 계약서(서면)교부 여부를 점검하는 부서별 테마점검	
	2023.06.30~2023.07.10	공정거래법 부당한공동행위(담합) 관련 자가 점검	
	2023.06.30~2023.07.10	공정거래법 준수 여부 자가 점검	
	2023.06.30~2023.07.10	가맹사업법 준수 여부 자가 점검	
	2023.06.30~2023.07.10	하도급법 준수 여부 자가 점검	
	2023.09.13	상품혁신, 농식품CM 대상 하도급법상 원사업자의 주요 의무 점검	
	2023.09.13	김치CM 대상 하도급법상 원사업자의 주요 의무 점검	
	2023.09.18	수산CM, 계란CM 대상 하도급법상 원사업자의 주요 의무 점검	
	2023.09.22	축산CM 대상 하도급법상 원사업자의 주요 의무 점검	
	2023.10.~11	CSO,CTO 대상 자율준법 점검	
	2023.10.~11	식품통합MBU 자율준법점검	
	2023.10.~11	전자상거래법 준수현황 및 디자인밀 채널 점검	
2023.12.	식품통합MBU 유통계약(가맹,대리점,위탁점) 점검		
준법 교육	2022.02.25	공정거래법 정보교환 담합행위 (부당한 공동행위 방지) 교육	-
	2022.03.02	계열사 하도급법 교육	
	2022.03.03		
	2022.03.04		
	2022.03.08		
	2022.04.26	경영간부직 하도급법 교육	
	2022.06.08	연구원 하도급 교육	
	2022.06.20	계열사 하도급법 교육	
	2022.06.27	IT 유관부서 지식재산권(저작권법, 특허법) 교육	
	2022.07.20	가맹사업법령 및 사례 교육	

2022.11.21	부당공동행위 주요 내용 및 예방 관련 교육
2022.11.24	계열사 하도급법 교육
2022.12.07	가맹사업법령 및 사례 교육
2023.01.09	전략구매실 대상 하도급법 교육
2023.01.12	
2023.01.16	신규입사자 공정거래 자율준수 교육
2023.02.16	신규입사자 공정거래 자율준수 교육
2023.02.21	부당공동행위 사건처리절차실무 교육
2023.03.23	신규입사자 공정거래 자율준수 교육
2023.04.23	신규입사자 공정거래 자율준수 교육
2023.05.16	하도급법상의 기술자료 요구, 비밀유지계약 등 교육
2023.05.23	신규입사자 공정거래 자율준수 교육
2023.06.13	하도급법 납품대금 연동제 세미나 교육
2023.06.16	하도급법 개요 및 최근 이슈 및 중요 쟁점 등 교육
2023.06.26	가맹사업 실무 담당자 대상 가맹사업법 교육
2023.06.29	신규입사자 공정거래 자율준수 교육
2023.07.06	CTO 인턴 공정거래 자율준수 교육
2023.07.11	표시광고법 개정안 등 주요 표시광고법 관련 사례 교육
2023.07.12	표시광고법 개정안 등 주요 표시광고법 관련 사례 내부 교육
2023.07.27	신규입사자 공정거래 자율준수 교육
2023.08.31	신규입사자 공정거래 자율준수 교육
2023.09.05	신규입사자 공정거래 자율준수 교육
2023.09.13	상품혁신, 농식품CM 대상 하도급법상 원사업자의 주요 의무 교육
2023.09.13	김치CM 대상 하도급법상 원사업자의 주요 의무 교육
2023.09.18	수산CM, 계란CM 대상 하도급법상 원사업자의 주요 의무 교육
2023.09.22	축산CM 대상 하도급법상 원사업자의 주요 의무 교육
2023.09.25	신규입사자 공정거래 자율준수 교육
2023.10.04~2023.10.22	가맹사업법 및 공정거래 자율준수
2023.10.31.	풀무원의 공정거래 자율준수
2023.11.07.	공정거래법상 부당한공동행위 예방 교육
2023.11.22.	가맹사업법 및 중대재해처벌법 온라인 교육
2023.11.27.	풀무원의 공정거래 자율준수
2023.12.21.	영업비밀 보호제도 및 관리방안

3) 준법지원인 등 지원조직 현황

부서(팀)명	직원수(명)	직위(근속연수)	주요 활동내역
법무담당	10	팀장 1명(약 10년 5개월) 부장 1명(약 5년 11개월) 과장 7명(약 3년 5개월) 대리 2명(약 1년 3개월)	준법지원인 주요 활동 지원

3. 주주총회 등에 관한 사항

가. 투표제도 현황

(기준일 : 2023년 12월 31일)

투표제도 종류	집중투표제	서면투표제	전자투표제
도입여부	배제	도입	도입
실시여부	-	제39기 정기 주주총회	제39기 정기 주주총회

나. 소수주주권

당사는 공시대상기간 중 소수주주권이 행사된 경우가 없습니다.

다. 경영권 경쟁

당사는 공시대상기간 중 회사의 경영지배권에 관하여 경쟁이 있었던 경우가 없습니다.

라. 의결권 현황

2023년말 현재 발행주식의 총수는 38,120,542주 입니다. 상법 제369조 제2항에 의거하여 자기주식 1,349,700주(발행주식 대비 3.54%)를 제외한 36,770,842주(발행주식 대비 96.46%)에 대하여 1주당 1의결권을 부여하고 있습니다.

(기준일 : 2023년 12월 31일)

(단위 : 주)

구 분	주식의 종류	주식수	비고
발행주식총수(A)	보통주	38,120,542	-
	우선주	-	-
의결권없는 주식수(B)	보통주	1,349,700	자기주식 (상법 제369조제2항)
	우선주	-	-
정관에 의하여 의결권 행사가 배제된 주식수(C)	보통주	-	-
	우선주	-	-
기타 법률에 의하여 의결권 행사가 제한된 주식수(D)	보통주	-	-
	우선주	-	-
의결권이 부활된 주식수(E)	보통주	-	-
	우선주	-	-
의결권을 행사할 수 있는 주식수 (F = A - B - C - D + E)	보통주	36,770,842	-
	우선주	-	-

마. 주식사무

구분	내용
정관상 신주인수권의 내용	<p>제 9 조 (신주인수권)</p> <p>①이 회사의 주주는 신주발행에 있어서 그가 소유한 주식수에 비례하여 신주의 배정을 받을 권리를 가진다.</p> <p>②제1항 본문의 규정에 불구하고 다음 각호의 경우에는 주주 외의 자에게 이사회 결의로 신주를 배정할 수 있다. 이 경우 상법 제416조 제1호, 제2호, 제2호의2, 제3호 및 제4호에서 정하는 사항을 그 납입기일의 2주전까지 주주에게 통지하거나 공고하여야 한다.</p> <ol style="list-style-type: none"> 1. 발행주식총수의 100분의 50을 초과하지 않는 범위 내에서 신주를 모집하거나 모집을 위하여 인수인에게 인수하게 하는 경우 2. 발행주식총수의 100분의 50을 초과하지 않는 범위 내에서 자본시장과 금융투자업에 관한 법률 제165조의6에 따라 이사회 결의로 일반 공모증자 방식으로 신주를 발행하는 경우 3. 자본시장과 금융투자업에 관한 법률 제165조의6의 규정에 의하여 우리 사주조합원에게 신주를 우선 배정하는 경우 4. 상법 제542조의3의 규정에 의하여 주식매수선택권의 행사로 인하여 신주를 발행하는 경우 5. 발행주식총수의 100분의 50을 초과하지 않는 범위 내에서 자본시장과 금융투자업에 관한 법률 제165조의16의 규정에 의하여 주식예탁증서(DR) 발행에 따라 신주를 발행하는 경우 6. 발행주식총수의 100분의 50을 초과하지 않는 범위 내에서 경영상 필요로 외국인투자촉진법에 의한 외국인투자를 위하여 신주를 발행하는 경우 7. 발행주식총수의 100분의 50을 초과하지 않는 범위 내에서 회사가 자금조달, 기술제휴 기타 경영상 필요로 국내외 금융기관, 투자기관 및 업무협력법인의 투자를 위하여 신주를 발행하는 경우 <p>③제2항 1호, 제2호, 제5호 및 제6호의 방식에 의해 신주를 발행할 경우에는 발행할 주식의 종류와 수 및 발행가격 등은 이사회 결의로 정한다.</p> <p>④제1항 및 제2항의 규정에도 불구하고 회사가 독점규제 및 공정거래에 관한 법률상 지주회사로 전환하기 위하여, 다른 회사를 독점규제 및 공정거래에 관한 법률상의 지주회사의 자회사로 만들기 위하여 또는 자회사의 주식을 추가로 취득하기 위하여 다른 회사의 주식을 현물로 출자 받는 경우에는 당해 주식을 소유한 자에게 이사회 결의에 의해 신주를 배정할 수 있다.</p> <p>⑤주주가 신주인수권을 포기 또는 상실하거나 신주배정에서 단주가 발생하는 경우에 그 처리방법은 이사회 결의로 정한다.</p>
결산일	12월 31일
정기 주주총회	매 사업연도 종료 후 3월 이내
주주명부 폐쇄시기	매년 1월 1일부터 1월 15일까지
명의개서대리인	국민은행 증권대행팀 (T : 02-2073-8105)
주주의 특전	-
공고 방법	이 회사의 공고는 회사의 인터넷 홈페이지 (http://www.pulmuone.co.kr)에 게재한다. 다만, 전산장애 또는 그 밖의 부득이한 사유로 회사의 인터넷 홈페이지에 공고를 할 수 없을 때에는 서울특별시에서 발행되는 매일경제신문에 게재한다.

주1) 전자증권법 시행으로 주권 및 신주인수권증서에 표시되어야 할 권리가 의무적으로 전자등록됨에 따라 '주

권의 종류'는 기재하지 않았습니다.

바. 주주총회 의사록 요약

주주총회 일자	안건	결의내용
제39기 정기주주총회 (2023.03.30)	제1호 의안 : 제39기 재무제표 승인의 건 제2호 의안 : 정관 일부 변경의 건 제3호 의안 : 이사 선임의 건 제3-1호 의안 : 사외이사 김영환 제3-2호 의안 : 사외이사 심수옥 제4호 의안 : 감사위원회 위원 선임의 건 : 사외이사인 감사위원 김영환 제5호 의안 : 이사보수 한도 승인의 건 제6호 의안 : 임원퇴직금 지급규정 개정의 건	원안대로 가결
제38기 정기주주총회 (2022.03.30)	제1호 의안 : 제38기 재무제표 승인의 건 제2호 의안 : 정관 일부 변경의 건 제3호 의안 : 이사 선임의 건 제3-1호 의안 : 사내이사 이효율 제3-2호 의안 : 사외이사 이경미 제3-3호 의안 : 사외이사 이지운 제3-4호 의안 : 사외이사 한찬식 제4호 의안 : 감사위원회 위원이 되는 사외이사 김우진 선임의 건 제5호 의안 : 감사위원회 위원 선임의 건 제5-1호 의안 : 감사위원회 위원 이경미 제5-2호 의안 : 감사위원회 위원 한찬식 제6호 의안 : 이사보수 한도 승인의 건 제7호 의안 : 임원퇴직금 지급 규정 개정의 건	원안대로 가결
제37기 정기주주총회 (2021.03.25)	제1호 의안 : 제37기 재무제표 승인의 건 제2호 의안 : 정관 일부 변경의 건 제3호 의안 : 이사 선임의 건 제3-1호 의안 : 기타비상무이사 남승우 선임의 건 제3-2호 의안 : 사내이사 이상부 선임의 건 제3-3호 의안 : 사외이사 원혜영 선임의 건 제3-4호 의안 : 사외이사 김덕균 선임의 건 제4호 의안 : 감사위원회 위원 선임의 건 제4-1호 의안 : 감사위원 김영환 선임의 건 제5호 의안 : 이사보수 한도 승인의 건	원안대로 가결

VII. 주주에 관한 사항

가. 최대주주 및 특수관계인의 주식소유 현황

(기준일 : 2023년 12월 31일)

(단위 : 주, %)

성명	관계	주식의 종류	소유주식수 및 지분율				비고
			기 초		기 말		
			주식수	지분율	주식수	지분율	
남승우	최대주주	보통주	21,735,780	51.6	21,735,780	57.0	-
피씨아이(주)	계열사	보통주	747,000	1.8	747,000	2.0	-
남미리내	친인척	보통주	236,040	0.6	236,040	0.6	-
이효율	총괄CEO 대표이사	보통주	85,750	0.2	85,750	0.2	-
김명희	친인척	보통주	82,990	0.2	82,990	0.2	-
김영환	계열회사 사외이사	보통주	0	0.0	5,050	0.0	-
원혜영	계열회사 사외이사	보통주	0	0.0	3,215	0.0	-
이상윤	계열회사 임원	보통주	2,000	0.0	2,000	0.0	-
김종현	계열회사 임원	보통주	2,000	0.0	2,000	0.0	-
김우진	계열회사 사외이사	보통주	300	0.0	951	0.0	-
유태상	계열회사 임원	보통주	100	0.0	100	0.0	-
계		보통주	22,891,960	54.4	22,900,876	60.1	-
		-	-	-	-	-	-

주1) 상기 지분율은 발행주식의 총수를 기준으로 산출하였습니다.

주2) 2023년 3월 23일 상환전환우선주의 상환 및 소각에 따라 발행주식총수가 변경되어 최대주주 및 특수관계인의 지분율 변동이 있습니다.

나. 최대주주의 주요경력 및 개요

성명	직위	주요경력 (최근 5년)		
		기간	경력사항	겸임현황
남승우	(주)풀무원 이사회 의장	2005년 1월 ~ 2022년 12월	(사)미래포럼 이사/공동대표	-
		2005년 10월 ~ 현재	피터드러커 소사이어티 공동대표	겸임
		2009년 3월 ~ 2015년 12월	(재)천리포수목원 이사	-
		2010년 3월 ~ 2016년 1월	UN Global Compact 한국협회 고문	-
		2018년 1월 ~ 현재	(주)풀무원 이사회 의장	-
		2021년 2월 ~ 현재	(사)산업정책연구원(IPS) 이사	겸임

다. 최대주주의 최대주주(법인 또는 단체)의 개요

해당사항이 없습니다.

라. 최대주주의 변동 내역

당사는 공시대상기간동안 최대주주의 변동 내역이 없습니다.

마. 주식 소유현황

1) 5% 이상 주주 현황

(기준일 : 2023년 12월 31일)

(단위 : 주)

구분	주주명	소유주식수	지분율(%)	비고
5% 이상 주주	남승우	21,735,780	57.02	-
	(재)한마음재단	3,809,060	9.99	-
우리사주조합		-	-	-

2) 소액주주 현황

(기준일 : 2023년 12월 31일)

(단위 : 주)

구분	주주			소유주식			비고
	소액주주수	전체주주수	비율(%)	소액주식수	총발행주식수	비율(%)	
소액주주	48,230	48,264	99.92	7,887,798	36,770,842	21.45	-

주1) 상기 주주현황은 의결권 있는 발행주식 총수 기준으로, 자기주식을 제외한 기준입니다.

주2) 소액주주는 총발행주식수의 100분의 1에 미달하는 주식을 소유한 주주 기준입니다.

바. 주가 및 주식 거래 실적

(기준일 : 2023년 12월 31일)

(단위 : 원, 주)

종류		23년 12월	23년 11월	23년 10월	23년 9월	23년 8월	23년 7월
보통주	주가	최고	10,950	10,700	11,530	11,160	10,680
		최저	10,350	10,070	9,990	10,190	9,770
		평균	10,718	10,419	10,638	10,738	10,514
	거래량	최고(일)	131,854	45,571	178,930	147,158	622,610
		최저(일)	14,446	9,729	9,596	36,836	29,430
		월간	680,148	516,792	1,010,872	1,500,418	3,226,089

주1) 주가는 해당 일자의 종가 기준입니다.

VIII. 임원 및 직원 등에 관한 사항

1. 임원 및 직원 등의 현황

가. 임원 현황

(기준일 : 2023년 12월 31일)

(단위 : 주)

성명	성별	출생년월	직위	등기임원 여부	상근 여부	담당 업무	주요경력	소유주식수		최대주주와 의 관계	재직기간	임기 만료일
								의결권 있는 주식	의결권 없는 주식			
이효률	남	1957.06	총괄 CEO	사내이사	상근	총괄CEO 대표이사	서강대학교 철학과 학사 미국 피츠버그대학교 마케팅 과 정 수료 前 풀무원식품주 대표이사 現 한국식품산업협회 회장 現 ㈜풀무원 총괄CEO 대표이사	85,750	-	계열회사 임원	40년 3개월	2025.03.29
남승우	남	1952.05	이사회 의장	기타비상무 이사	비상근	풀무원 이사회 의장	서울대 법학 학사 현대건설 근무 前 ㈜풀무원 총괄CEO 대표이사 現 ㈜풀무원 기타비상무이사	21,735,780	-	본인	40년	2024.03.30
이경미	여	1974.08	이사	사외이사	비상근	감사위원회 사외이사후보추천위원회 사외이사평가위원회 총괄CEO후보추천위원회	University of Illinois at Urbana - Champaign Ph.D 前 연세대학교 경영학과 교수 現 서울대학교 경영학과 교수	-	-	계열회사 사외이사	4년 9개월	2025.03.29
김영환	남	1958.02	이사	사외이사	비상근	ESG위원회 감사위원회 사외이사후보추천위원회 총괄CEO후보추천위원회	한국과학기술원(KAIST) 전산학 박사 前 KT 비즈니스 부문장 前 KT 대외협력실장(부사장) 現 (재)자율주행기술개발혁신사 업단 이사 現 학교법인 정원학원 이사	5,050	-	계열회사 사외이사	3년 9개월	2026.03.30
심수옥	여	1962.01	이사	사외이사	비상근	ESG위원회 전략위원회 사외이사평가위원회	이화여자대학교 영어영문학 학사 前 삼성전자 글로벌마케팅 실장, 부사장 前 성균관대학교 경영대학 산학 교수 現 성균관대학교 경영전문대학원 교수	-	-	계열회사 사외이사	3년 9개월	2026.03.30
원혜영	남	1951.09	이사	사외이사	비상근	ESG위원회 전략위원회 보상위원회 사외이사평가위원회	서울대학교 역사교육학 학사 前 경기도 부천시장(민선 2,3대) 前 민주당 원내대표 前 5선 국회의원 現 (사)월드양시민운동 공동대표	3,215	-	계열회사 사외이사	2년 9개월	2024.03.24

한찬식	남	1968.07	이사	사외이사	비상근	감사위원회 보상위원회 사외이사후보추천위원회	서울대학교 법학 학사 펜실베이니아대학교 대학원 LL.M 前 서울동부지방검찰청 검사장 現 강·장법률사무소 변호사	-	-	계열회사 사외이사	1년 9개월	2025.03.29
김우진	남	1970.05	이사	사외이사	비상근	전략위원회 감사위원회 사외이사후보추천위원회	University of Illinois at Urbana - Champaign Ph.D 現 서울대 경영전문대학원 재무 금융 교수 現 상성 준법감시위원회 위원 現 국민연금 투자정책전문위원회 위원	951	-	계열회사 사외이사	1년 9개월	2025.03.29
이지운	여	1965.01	이사	사외이사	비상근	전략위원회 ESG위원회 보상위원회	서강대학교 불어불문학 학사 차의과대학교 글로벌 경영 MBA 졸업 前 서울시설공단 이사장 前 한국수력원자력 사외이사 前 한국수력원자력 사외이사 現 플레시먼힐러드코리아 상임고 문 現 아르스 프락시아 사외이사	-	-	계열회사 사외이사	1년 8개월	2025.04.26
이우봉	남	1962.10	원장	미등기	상근	풀무원 전략경영원장	강원대학교 회계학 학사 동국대학교 MBA 졸업 前 풀무원식품(株) 경영지원실장 前 ㈜풀무원푸드엔컬처 대표 現 ㈜풀무원 전략경영원장	-	-	계열회사 임원	-	-
홍성일	남	1963.03	실장	미등기	상근	홍보실장	-	-	-	계열회사 임원	-	-
두진우	남	1965.03	대표	미등기	상근	종국MBU 대표	-	-	-	계열회사 임원	-	-
이상윤	남	1961.08	원장	미등기	상근	풀무원기술실장	-	2,000	-	계열회사 임원	-	-
유원우	남	1964.05	실장	미등기	상근	준법지원실장	-	-	-	계열회사 임원	-	-
송기정	남	1971.08	실장	미등기	상근	정보기술실장	-	-	-	계열회사 임원	-	-
김종현	남	1967.08	실장	미등기	상근	재무관리실장	경북대 회계학과 회성소재 CFO LG유플러스 금융팀장	2,000	-	계열회사 임원	-	-
김대석	남	1966.01	실장	미등기	상근	P&P개발1실장	-	-	-	계열회사 임원	-	-
김상구	남	1967.07	실장	미등기	상근	식품안전실장	-	-	-	계열회사 임원	-	-
김성훈	남	1971.05	실장	미등기	상근	디지털혁신실장	한국외국어대 경영정보학 IBM 근무	-	-	계열회사 임원	3년 8개월	-
박광순	남	1965.02	대표	미등기	상근	통합운영FU 대표	정주대 산업공학	-	-	계열회사 임원	4년 9개월	-
전승배	남	1970.03	담당	미등기	상근	비서담당	-	-	-	계열회사 임원	-	-
김동현	남	1967.01	담당	미등기	상근	학습혁신담당	-	-	-	계열회사 임원	-	-
이정연	남	1969.10	담당	미등기	상근	경영진단담당	한양대학교 회계학	-	-	계열회사 임원	2년 2개월	-
황보학	남	1968.01	센터장	미등기	상근	GMC PTC 센터장	-	-	-	계열회사 임원	-	-
이상준	남	1973.02	실장	미등기	상근	인사기획실장	서울대학교 경영학 석사	-	-	계열회사 임원	-	-
최승은	여	1974.03	사업부장	미등기	상근	온라인사업부장	숙명여자대학교 식품영양학과 석 사	-	-	계열회사 임원	1년 11개월	-
전기환	남	1970.06	사업부장	미등기	상근	식물성대체육연구사업부 장	경희대학교 식품공학 석사	-	-	계열회사 임원	-	-
홍은기	여	1976.01	실장	미등기	상근	ESH실장	연세대학교 화학공학	-	-	계열회사 임원	-	-
오경석	남	1973.11	실장	미등기	상근	지속가능경영실장	단국대학교 경영학	-	-	계열회사 임원	-	-

주1) P&P(Products and Process), GMC PTC(Global Meal Creation Products and Technology Center),

RTC(Research Technology Center), ESH(Environment, Safety & Health)의 약자입니다.

주2) 기업공시 작성기준에 따라 미등기임원으로서 5년 이상 회사에 계속 재직해온 임원은 주요경력, 재직기간 및 임기만료일 등의 기재를 생략하였습니다.

주3) 상기 최대주주와의 관계는 「금융회사의 지배구조에 관한 법률 시행령」 제3조 제1항을 참고하여 기재하였습니다.

[등기임원 선임 후보자 및 해임 대상자 현황]

(기준일 : 2023년 12월 31일)

구분	성명	성별	출생년월	사외이사 후보자 해당여부	주요경력	선·해임 예정일	최대주주와의 관계
선임	이우봉	남	1962.10	사내이사	강원대학교 회계학 학사 동국대학교 MBA 졸업 前 풀무원식품(주) 경영지원실장 前 (주)풀무원푸드앤컬처 대표 現 (주)풀무원 전략경영원장	2024.03.28	계열회사 임원
선임	이수연	남	1963.03	감사위원회 위원	서강대학교 경영학 학사 George Washington University MBA 졸업 前 하나은행 지점장 前 하나벤처스 준법감시인, 위험관리책임자(CRO)	2024.03.28	-

주1) 보고서 제출일 이후 개최 예정인 제40기 정기 주주총회의 안건으로, 향후 정기 주주총회에서 부결되거나 수정이 발생한 경우 정정보고서를 통해 그 내용 및 사유 등을 반영할 예정입니다.

주2) 최대주주와의 관계는 「금융회사의 지배구조에 관한 법률 시행령」 제3조 제1항에 기재되어 있는 관계를 참고하여 기재하였습니다.

나. 직원 등 현황

(기준일 : 2023년 12월 31일)

(단위 : 천원)

직원										소속 외 근로자			비고
사업부문	성별	직원 수		기간제		합 계	평균 근속연수	연간급여 총액	1인평균 급여액	남	여	계	
		기간의 정함이 없는 근로자		기간제 근로자									
		전체	(단시간 근로자)	전체	(단시간 근로자)								
지주사	남	282	0	8	4	290	7.3	21,361,251	73,659	1	0	1	-
지주사	여	199	0	19	7	218	5.2	11,564,501	53,048				-
합 계		481	0	27	11	508	6.4	32,925,752	64,814				-

주1) 상기 직원 수는 임원직(eO직급)과 사외이사를 제외하였습니다.

주2) 소속 외 근로자(「고용정책 기본법 시행규칙」 제4조제1항제4호)란 다른 사업주에게 고용된 근로자로서 공시를 하는 사업주가 해당 사업체(법인)에서 사용(과건, 하도급, 용역 등)하는 근로자입니다.

[미등기임원 보수 현황]

(기준일 : 2023년 12월 31일)

(단위 : 백만원)

구 분	인원수	연간급여 총액	1인평균 급여액	비고
미등기임원	20	3,956	198	-

주1) 급여 총액은 「소득세법」 제20조에 따라 관할 세무서에 제출하는 근로소득지급명세서의 근로소득 기준입니다.

주2) 인원 수에 23.12.31 퇴직 임원(센터장)이 포함되어 있습니다.

2. 임원의 보수 등

<이사·감사 전체의 보수현황>

1. 주주총회 승인금액

(단위 : 백만원)

구 분	인원수	주주총회 승인금액	비고
등기이사	2	-	-
사외이사	3	-	-
감사위원회 위원	4	-	-
합계	9	3,500	-

주1) 상기 주총승인금액은 제39기 정기 주총 (2023년 3월 30일)에서 승인받은 이사보수 한도 총액입니다.

주2) 상기 인원수는 작성기준일 현재 재임 기준입니다.

주3) 이사보수집행에는 종전 주주총회 승인을 받은 임원퇴직금 규정에 따라 지급되는 퇴직금은 제외하였습니다.

2. 보수지급금액

2-1. 이사·감사 전체

(단위 : 백만원)

인원수	보수총액	1인당 평균보수액	비고
9	1,953	217	-

주1) 인원수는 공시서류작성기준일 현재 재임 중인 등기이사·사외이사·감사위원회 위원 기준입니다.

주2) 보수총액은 「소득세법」 제20조에 따라 관할 세무서에 제출하는 근로소득지급명세서의 근로소득 기준입니다.

주3) 2023년 3월 퇴임한 사외이사 김덕균에게 지급된 보수가 포함되어 있습니다.

주4) 2023년 7월 퇴임한 사내이사 이상부에게 지급된 보수가 포함되어 있습니다.

2-2. 유형별

(단위 : 백만원)

구 분	인원수	보수총액	1인당 평균보수액	비고
-----	-----	------	-----------	----

등기이사 (사외이사, 감사위원회 위원 제외)	2	1,599	800	-
사외이사 (감사위원회 위원 제외)	3	150	50	-
감사위원회 위원	4	204	51	-
감사	-	-	-	-

주1) 인원수는 공시서류작성기준일 현재 재임 중인 등기이사·사외이사·감사위원회 위원 기준입니다.

주2) 보수총액은 「소득세법」 제20조에 따라 관할 세무서에 제출하는 근로소득지급명세서의 근로소득 기준입니다.

주3) 2023년 3월 퇴임한 사외이사 김덕균에게 지급된 보수가 포함되어 있습니다.

주4) 2023년 7월 퇴임한 사내이사 이상부에게 지급된 보수가 포함되어 있습니다.

3. 이사 및 감사의 보수 지급 기준

2023년 등기이사, 사외이사 및 감사위원회 위원의 보수는 2023년 3월 30일 개최된 제39기 정기 주주총회에서 승인받은 이사보수한도 금액 내에서 지급됩니다.

등기이사의 보수는 경영간부 인사관리규정(이사회 의결)에 의거하여 직급, 위임업무의 성격, 위임업무 수행결과에 따라 산정한 '기본연봉'과, 회사의 장단기 성과에 따라 지급하는 '성과급', 주주총회에서 승인된 경영간부 인사관리규정 제7장 퇴직금 규정에 따라 산정하는 '퇴직금'으로 구성됩니다. 성과급은 직전 사업년도의 성과를 평가하여 지급하는 단기성과급(Short Term Incentive)과, 3년 주기의 장기성과급(Long Term Incentive)으로 구성됩니다.

사외이사 및 감사위원회 위원의 보수는 이사보수한도 범위 내에서 담당업무, 전문성, 회사 기여도 등을 종합적으로 반영하여 책정한 보수를 지급하며, 별도 성과급 및 퇴직금은 없습니다.

<보수지급금액 5억원 이상인 이사·감사의 개인별 보수현황>

1. 개인별 보수지급금액

(단위 : 백만원)

이름	직위	보수총액	보수총액에 포함되지 않는 보수
이효율	대표이사	907	-

2. 산정기준 및 방법

(단위 : 백만원)

이름	보수의 종류		총액	산정기준 및 방법
이효율	근로소득	급여	664	2022년 정기주주총회에서 승인받은 이사보수한도 내에서 이사회 산하 보수위원회에서 기여도 및 전문성 등을 종합 고려하여 지급하였음. -. 기본급 이사보수 지급기준(또는 이사회 결의)에 따라 기본급을 664백만 원으로 결정하고 연간 기본급 총액을 12등분하여 매월 지급함

				<p>- 해외장기출장수당 매월 14일 이상 해외에 체류하며 근무하는 경우, 월 100만원을 매 익월 급여에 정액으로 지급 (단, 13일 이하일 때는 제외되므로 변동적임)</p>
		상여	243	<p>상여는 단기성과급(STI) 243백만원 아래와 같은 산정기준에 따라 지급하였음.</p> <p>- 2022년도 단기성과급(STI) 산정 기준 이사성과보수지급기준(또는 이사회 결의)에 따라 전략지표와 재무지표 목표 대비 달성률을 평가하여 기준연봉의 0~70% 내에서 지급. 재무지표는 매출액과 영업이익(회사 내부성과평가 기준의 영업이익)으로 구성되어 있음. 비재무지표인 전략지표는 시장 경쟁력 강화, 디지털 트랜스포메이션 기반의 사업전개, 신사업 및 제품혁신, 전사 비전인 Global New DP5 달성 기여, DJSI 평가의 유의미한 결과 획득으로 풀무원의 ESG 책임 경영의 우수성을 입증하는 등으로 구성되어 있음. 재무지표 및 전략지표 합산 총 93.9% 달성률에 따라 해당 지표별 가중치(재무지표 70%, 전략지표 30%)를 배분하여 상여금을 산정함.</p>
		주식매수선택권 행사이익	-	-
		기타 근로소득	-	-
		퇴직소득	-	-
		기타소득	-	-

<보수지급금액 5억원 이상 중 상위 5명의 개인별 보수현황>

1. 개인별 보수지급금액

(단위 : 백만원)

이름	직위	보수총액	보수총액에 포함되지 않는 보수
이효율	대표이사	907	-

2. 산정기준 및 방법

(단위 : 백만원)

이름	보수의 종류		총액	산정기준 및 방법
이효율	근로소득	급여	664	<p>2022년 정기주주총회에서 승인받은 이사보수한도 내에서 이사회 산하 보수위원회에서 기여도 및 전문성 등을 종합 고려하여 지급하였음.</p> <p>- 기본급 이사보수 지급기준(또는 이사회 결의)에 따라 기본급을 664백</p>

			<p>만 원으로 결정하고 연간 기본급 총액을 12등분하여 매월 지급함</p> <p>- 해외장기출장수당 매월 14일 이상 해외에 체류하며 근무하는 경우, 월 100만원을 매 익월 급여에 정액으로 지급 (단, 13일 이하일 때는 제외되므로 변동적임)</p>
	상여	243	<p>상여는 단기성과급(STI) 243백만원 아래와 같은 산정기준에 따라 지급하였음.</p> <p>- 2022년도 단기성과급(STI) 산정 기준 이사성과보수지급기준(또는 이사회 결의)에 따라 전략지표와 재무지표 목표 대비 달성률을 평가하여 기준연봉의 0~70% 내에서 지급. 재무지표는 매출액과 영업이익(회사 내부성과평가 기준의 영업이익)으로 구성되어 있음. 비재무지표인 전략지표는 시장 경쟁력 강화, 디지털 트랜스포메이션 기반의 사업전개, 신사업 및 제품혁신, 전사 비전인 Global New DP5 달성 기여, DJSI 평가의 유의미한 결과 획득으로 풀무원의 ESG 책임 경영의 우수성을 입증하는 등으로 구성되어 있음. 재무지표 및 전략지표 합산 총 93.9% 달성율에 따라 해당 지표별 가중치(재무지표 70%, 전략지표 30%)를 배분하여 상여금을 산정함.</p>
	주식매수선택권 행사이익	-	-
	기타 근로소득	-	-
	퇴직소득	-	-
	기타소득	-	-

<주식매수선택권의 부여 및 행사현황>
<표1>

(단위 : 천원)

구 분	부여받은 인원수	주식매수선택권의 공 정가치 총액	비고
등기이사 (사외이사, 감사위원회 위원 제외)	1	464,892	이효율 대표이사
사외이사 (감사위원회 위원 제외)	-	-	-
감사위원회 위원 또는 감사	-	-	-

업무집행지시자 등	-	-	-
계	1	464,892	-

주1) 상기 공정가치 총액은 감사보고서 및 연결재무제표 주석의 37.주식기준보상에서 당기 중 인식된 주식결제형 주식기준보상비용 금액에 포함되어 있습니다. 상세사항은 주석을 참고 바랍니다.

<표2>

(기준일 : 2023년 12월 31일)

(단위 : 원, 주)

부여 받은자	관계	부여일	부여방법	주식의 종류	최초 부여 수량	당기변동수량		총변동수량		기말 미행사수량	행사기간	행사 가격	의무 보유 여부	의무 보유 기간
						행사	취소	행사	취소					
이효율	등기임원	2020.03.27	Stock Option (주1)	보통주	237,000	-	-	-	-	237,000	2024.04.01 ~ 2027.03.27	15,000	X	-
이효율	등기임원	2020.07.30	Stock Grant (주1)	보통주	108,548	-	-	-	-	108,548	2024.04.01 ~ 2027.03.27	-	X	-

※ 공시서류작성기준일(2023년 12월 31일) 현재 증가 : 10,490원

주1) 상기 표2의 이효율 대표이사의 부여 주식 수량은 '최대'부여수량이며, 기말 재무제표상 주식보상비용 산정에 사용된 주식 수는 최대부여수량이 아닌 내부통제에 따라 추정실적 기준 재평가된 추정주식수로 계산하였습니다. Stock option 또는 Stock Grant 둘 중 하나를 선택하여 행사 할 수 있으며, Stock Grant를 선택하는 경우 주식매수선택권 부여는 자동 취소됩니다.

<주식기준보상 제도 운영 현황>

(1) 주식기준보상약정

당기말 현재 연결실체가 부여한 주식기준보상약정은 다음과 같습니다.

구 분	1차(*1)		2차(*2)		3차(*3)		4차(*3)	
	주식선택권	스탁그랜트	스탁그랜트		스탁그랜트		스탁그랜트	
부여일 / 부여받은 종업원	2020년 3월 27일 / 대표이사	2020년 7월 30일 / 대표이사	2020년 11월 27일 / 주요 임원		2021년 2월 25일 / 주요 임원		2021년 7월 19일 / 주요 임원	
최대 부여 수량	237,000주	108,548주	54,915주		64,066주		12,000주	
가득조건	4년간 근무		3년간 근무		3년간 근무		3년간 근무	
약정기간	7년		3년		3년		3년	

(*1) 2020년 3월 27일자로 연결실체는 대표이사에게 지배기업의 주식을 매입할 수 있는 주식선택권을 부여하였으며, 이 주식선택권의 보유자는 주식선택권이 가득되면부여일의 행사가격으로 매수할 수 있습니다. 연결실체는 추가적으로 2020년 7월 30일자 이사회에서 2023년 경영목표 달성률에 따라 최대 108,548주의 스택그랜트 (Stock grant)를 추가 부여하는 것을 결의하였습니다. 2024년에 부여대상자는 주식매수선택권과 스택그랜트 방식 중 하나를 선택할 수 있으며, 스택그랜트 방식을 선택하는 경우 주식매수선택권 부여는 자동적으로 취소됩니다.

(*2) 연결실체는 2020년 11월 27일자 이사회에서 2023년 경영목표 달성률에 따라 주요 임원에게 최대 54,915주의 스택그랜트(Stock grant)를 부여하는 것을 결의하였습니다.

(*3) 연결실체는 2021년 2월 25일자 이사회에서 2023년 경영목표 달성률에 따라 주요 임원에게 최대 76,066주의 스택그랜트(Stock grant)를 부여하는 것을 결의하였습니다.

(2) 공정가치의 측정

- 주식결제형 주식기준보상약정

연결실체는 주식선택권의 공정가치는 이항모형으로 측정하였으며, 용역제공 및 비시장 성과 조건은 공정가치 측정 시에 고려하지 않았습니다.

주식결제형 주식기준보상제도의 부여일 공정가치를 측정하기 위하여 사용된 투입변수는 아래와 같습니다.

(단위: 원)					
구 분	1차		2차	3차	4차
	주식매수선택권	Stock grant(결합)	Stock grant	Stock grant	Stock grant
부여일 공정가치	1,189.07	10,358.94	16,150	17,000	20,000
부여일 주식 가격	8,790	18,450	16,150	17,000	20,000
행사가격	15,000	-	-	-	-
기대 변동성(가중평균)	26.30%	29.51%	-	-	-
잔존만기	7년	6.67년	3년	3년	3년
무위험이자율	1.41%	1.19%	-	-	-

주가의 기대변동성은 과거기간의 평균주가 변동성을 근거로 추정하였습니다.

(3) 미행사 주식선택권의 변동

주식선택권제도에서 당기말과 전기말 현재 행사되지 않은 선택권의 수량은 다음과 같습니다.

(단위: 주)				
구 분	주식매수선택권		Stock Grant(*)	
	당기	전기	당기	전기
기초 미행사분	237,000	237,000	239,529	239,529
기중 부여	-	-	-	-
기말 미행사분	237,000	237,000	239,529	239,529

(*) 스탁그랜트는 최대 부여 수량입니다. 당기말 현재 당사는 비시장조건을 고려하여 123,516주에 해당하는 스탁그랜트를 계상하였습니다.

(4) 당기 중 인식된 비용

당기 중 인식된 주식결제형 주식기준보상비용은 939,121천원(전기 : 221,893천원)입니다.

IX. 계열회사 등에 관한 사항

가. 계열회사 현황

당사는 「독점규제 및 공정거래에 관한 법률」에 의거, 공시서류작성기준일 현재 당사를 포함하여 27개의 국내 계열회사가 있습니다. 당사를 제외한 모든 계열회사는 비상장사입니다.

[계열회사 현황(요약)]

(기준일 : 2023년 12월 31일) (단위 : 사)

기업집단의 명칭	계열회사의 수		
	상장	비상장	계
풀무원	1	26	27

※상세 현황은 '상세표-2. 계열회사 현황(상세)' 참조

나. 계열회사 간 임원 겸직 현황

성명	직책	겸직현황
이효율	총괄CEO 대표이사(상근)	신선나또(주) 사내이사(비상근) (주)풀무원기분 사내이사(비상근) 풀무원생물(주) 사내이사(비상근) 풀무원다논(주) 기타비상무이사(비상근)
이우봉	원장(상근)	풀무원식품(주) 사내이사(비상근) (주)피피이씨 춘천 사내이사(비상근) (주)피피이씨 음성생면 사내이사(비상근) (주)피피이씨 음성나물 사내이사(비상근) 피피이씨글로벌김치(주) 사내이사(비상근) 엑소후레쉬물류(주) 사내이사(비상근) (주)풀무원기분 사내이사(비상근) 영농조합법인 피티에이 사내이사(비상근) (주)푸드머스 사내이사(비상근) 풀무원생물(주) 사내이사(비상근) 풀무원다논(주) 기타비상무이사(비상근) 한국바이오기술투자(주) 감사(비상근) (주)올가홀푸드 사내이사(비상근) 풀무원건강생활(주) 사내이사(비상근) 씨에이에프(주) 사내이사(비상근) (주)풀무원푸드앤컬처 사내이사(비상근) (주)로하스아카데미 대표이사(비상근)
이상윤	원장(집행임원)	영농조합법인 피티에이 대표이사(비상근) 풀무원건강생활(주) 사내이사(비상근)

유원무	실장(집행임원)	풀무원식품(주) 감사(비상근) (주)피피이씨춘천 감사(비상근) (주)피피이씨의령 감사(비상근) (주)피피이씨음성생면 감사(비상근) (주)피피이씨음성나물 감사(비상근) 피피이씨글로벌김치(주) 감사(비상근) 신선나또(주) 감사(비상근) 엑소후레쉬물류(주) 감사(비상근) (주)풀무원기분 감사(비상근) 영농조합법인피티에이 감사(비상근) (주)푸드머스 감사(비상근) (주)씨디스어소시에이츠 감사(비상근) 풀무원아이엔(주) 감사(비상근) 풀무원샘물(주) 감사(비상근) 풀무원다논(주) 감사(비상근) (주)아사히코 감사(비상근) (주)올가홀푸드 감사(비상근) 풀무원건강생활(주) 감사(비상근) (주)풀무원녹즙 감사(비상근) 씨에이에프(주) 감사(비상근) (주)풀무원푸드앤컬처 감사(비상근) (주)로하스아카데미 사내이사(비상근) (주)풀무원투게더 감사(비상근)
김종현	실장(상근)	(주)피피이씨글로벌김치 기타비상무이사(비상근) 엑소후레쉬물류(주) 사내이사(비상근) 영농조합법인 피티에이 사내이사(비상근) (주)로하스아카데미 사내이사(비상근) (주)씨디스어소시에이츠 사내이사(비상근) (주)올가홀푸드 사내이사(비상근) (주)푸드머스 사내이사(비상근) (주)풀무원녹즙 사내이사(비상근) (주)피피이씨의령 사내이사(비상근) (주)피피이씨음성생면 사내이사(비상근) (주)피피이씨음성나물 사내이사(비상근) (주)피피이씨춘천 사내이사(비상근) 풀무원식품(주) 사내이사(비상근) 풀무원아이엔(주) 사내이사(비상근)

박광순	대표(상근)	(주)피피이씨춘천 대표이사(상근) (주)피피이씨의령 대표이사(상근) (주)피피이씨음성생면 대표이사(상근) (주)피피이씨음성나물 대표이사(상근) 피피이씨글로벌김치(주) 대표이사(상근) 신선나또(주) 대표이사(상근) 엑소후레쉬물류(주) 대표이사(비상근) (주)풀무원기분 대표이사(비상근) 영농조합법인 피티에이 사내이사(비상근) (주)푸드머스 대표이사(비상근) 풀무원건강생활(주) 대표이사(비상근) (주)풀무원녹즙 대표이사(비상근) (주)풀무원투게더 대표이사(비상근)
-----	--------	--

다. 타법인출자 현황(요약)

(기준일 : 2023년 12월 31일)

(단위 : 백만원)

출자 목적	출자회사수			총 출자금액			
	상장	비상장	계	기초 장부 가액	증가(감소)		기말 장부 가액
					취득 (처분)	평가 손익	
경영참여	-	7	7	477,940	29,917	-25,492	482,365
일반투자	-	3	3	3,006	286	-52	3,240
단순투자	-	-	-	-	-	-	-
계	-	10	10	480,946	30,203	-25,544	485,605

※상세 현황은 '상세표-3. 타법인출자 현황(상세)' 참조

X. 대주주 등과의 거래내용

1. 대주주 등에 대한 신용공여 등

가. 채무보증 내역

" XI. 그밖에 투자자 보호를 위하여 필요한 사항" 중 2의 다 항목 '채무보증 현황'을 참고해 주시기 바랍니다.

나. 대여금 내역 (연결기준)

기준일 : 2023년 12월 31일

(단위 : 백만원, 주, %)

대여법인	차주	대여 금액	대여 일자	상환 기일	대여목적	관계	종류	이자율
(주)풀무원	풀무원다논(주)	10,000	2023-02-12	2024-02-12	운영자금	계열사	단기대여금	4.60%
(주)풀무원	풀무원다논(주)	10,000	2022-11-19	2024-11-19	운영자금	계열사	단기대여금	4.60%
(주)풀무원	풀무원다논(주)	1,000	2023-03-30	2024-03-30	운영자금	계열사	단기대여금	5.44%

주1) 풀무원과 풀무원다논(주)간 관계사대차 약정은 총 3건이며 각 한도는 100억원입니다.

2. 대주주와의 영업거래

당사의 '풀무원' 브랜드 사용 및 연구개발활동, 일반사무지원활동을 위해 당분기 중 풀무원식품(주) 등 자회사로부터 경영관리용역대금으로 88,094백만원을 지급받았습니다.

3. 대주주와의 자산양수도 등

해당사항이 없습니다.

4. 대주주 이외의 이해관계자와의 거래

가. 지배·종속회사 등 현황

당기말 현재 연결실체의 특수관계자 내역은 다음과 같습니다.

구 분	지배·종속기업 등의 명칭
최상위 지배자	남승우
종속기업	풀무원식품(주), (주)피피이씨춘천, (주)피피이씨의령, (주)피피이씨음성나물, (주)피피이씨음성생면, 피피이씨글로벌김치(주), 엑소후레쉬물류(주), 영농조합법인 피티에이, (주)풀무원푸드앤컬처, (주)푸드머스, (주)로하스아카데미, 풀무원건강생활(주), Pulmuone U.S.A., Inc., Pulmuone Foods, U.S.A., Inc., Nasoya Foods U.S.A., LLC., 상해포미다식품유한공사, 북경포미다녹색식품유한공사, 푸메이뚜어러취유한공사, (주)씨디스어소시에이츠, (주)풀무원기분, 씨에이에프(주), (주)에이서비스, (주)아사히코, 풀무원다논(주), 신선나또(주), 한국바이오기술투자(주), 풀무원아이엔(주), (주)풀무원넥ض, Pulmuone Vietnam Co., Ltd., 풀무원샘물(주), (주)풀무원투게더
관계기업	(주)그린익스프레스파크, 풀무원글로벌투자파트너쉽사모투자전문회사, (주)심플플래닛
기 타	피씨아이(주), (주)올가홀푸드, (재)한마음재단, 글로벌이메스지혁신성장사모투자회사(*), DANONE DAIRY ASIA SAS(*), 로하스 사모투자 합자회사(*), 아이비케이키움사업재편사모투자합자회사(*), 키움뉴히어로5호디지털혁신펀드(*), 키분코리아(주)(*), 아사히마츠식품(주)(*), (주)비지에프리테일(*)

(*) 해당 회사는 연결실체의 이사에 대한 선임권 등을 보유함에 따라 유의적인 영향력을 보유하고 있다고 판단하여 기타특수관계자로 분류하였습니다.

나. 특수관계자와의 매출·매입 등 거래

① 당기

(단위: 천원)				
구 분	매출	매입 등		배당금 지급
		매입	기타비용	
최상위 지배자				
남승우	-	-	-	2,217,050
관계기업				
(주)그린익스프레스파크	160,790	-	301,129	-
풀무원글로벌투자파트너쉽사모투자전문회사	258,075	-	-	-
기타				
(재)한마음재단	-	-	-	388,524
(주)올가홀푸드	8,001,973	1,018,577	316,531	-
DANONE DAIRY ASIA SAS	-	-	3,429,006	-
Nestle Waters SAS	-	-	4,582,672	-
키분코리아㈜	-	416,429	-	-
아사히마츠식품㈜	-	-	131,581	-
㈜비지에프리테일	11,340,269	910,943	-	-
합 계	19,761,107	2,345,949	8,760,919	2,605,574

② 전기

(단위: 천원)						
구 분	매출 등			매입 등		배당금 지급
	매출	기타수익	유형자산처분	매입	기타비용	
최상위 지배자						
남승우	-	-	-	-	-	2,217,050
관계기업						
(주)그린익스프레스파크	188,863	-	-	-	268,671	-
풀무원글로벌투자파트너쉽사모투자전문회사	460,841	-	-	-	-	-
기타						
(재)한마음재단	-	-	-	-	-	388,524
(주)올가홀푸드	7,673,565	182,256	860	1,060,425	246,287	-
DANONE DAIRY ASIA SAS	-	-	-	-	3,227,498	-
Nestle Waters SAS	-	-	-	-	3,518,027	-
키분코리아㈜	-	-	-	579,095	-	-
아사히마츠식품㈜	-	-	-	-	126,028	-
㈜비지에프리테일	28,091,756	-	-	1,534,263	-	-
아이비케이그린사모투자합자회사	-	-	-	-	-	1,399,999
합 계	36,415,025	182,256	860	3,173,783	7,386,511	4,005,573

다. 특수관계자와의 채권·채무 내역

① 당기말

(단위: 천원)					
당기말	채권			채무	
	매출채권	미수금	기타채권	매입채무	미지급금
관계기업					
(주)그린익스프레스파크	116,048	-	450,000	-	38,316
풀무원글로벌투자파트너십사모투자전문회사	206,681	-	-	-	-
기타					
(주)올가홀푸드	1,009,332	42,694	-	127,312	1,557,527
DANONE DAIRY ASIA SAS	-	-	-	-	201,511
키분코리아㈜	-	-	-	47,707	-
㈜비지에프리테일	1,729,951	-	-	131,043	3,020
합 계	3,062,012	42,694	450,000	306,062	1,800,374

② 전기말

(단위: 천원)					
전기말	채권			채무	
	매출채권	미수금	기타채권	매입채무	미지급금
관계기업					
(주)그린익스프레스파크	118,642	-	450,000	-	31,789
풀무원글로벌투자파트너십사모투자전문회사	220,203	-	-	-	-
기타					
(주)올가홀푸드	1,012,525	32,149	-	187,403	1,563,066
DANONE DAIRY ASIA SAS	-	-	-	-	170,170
Nestle Waters SAS	-	-	-	-	760,403
㈜비지에프리테일	2,598,484	-	-	126,341	3,029
합 계	3,949,854	32,149	450,000	313,744	2,528,457

라. 주요 경영진에 대한 보상내역

(단위: 천원)		
구 분	당기	전기
단기급여	14,445,439	12,699,608
퇴직급여	1,302,357	1,330,933
장기급여	637,388	(362,556)

주식기준보상	939,121	221,893
합 계	17,324,305	13,889,878

마. 특수관계자와의 자금거래

(단위: 천원)						
구 분	회사명	거래구분	당기		전기	
			현금유입	현금유출	현금유입	현금유출
관계기업	풀무원글로벌투자파트너쉽사모투자전문회사	지분취득, 지분회수	634,628	-	-	8,000
	(주)그린익스프레스파크	지분취득	-	2,712,350	-	-
	(주)심플플래닛	현금출자	-	-	-	499,125
기타	로하스 사모투자 합자회사	신종자본증권의 발행	87,461,830	437,500	-	-
	아이비케이키움 사업재편 사모투자합자회사	신종자본증권의 발행	7,496,728	37,500	-	-
	키움뉴히어로5호디지털혁신펀드	신종자본증권의 발행	4,997,819	25,000	-	-
	글로벌이에스지혁신성장사모투자합자회사(*)	유상증자	40,000,000	-	39,995,000	-
	Nestle Waters SAS	지분취득	-	21,200,000	-	-
계			140,591,005	24,412,350	39,995,000	507,125

(*) 당기 중 기타 특수관계자인 글로벌이에스지혁신성장사모투자합자회사는 종속회사인 풀무원샘물(주) 유상증자에 참여(납입금액: 40,000백만원)하였으며 전기 중 종속회사인 Pulmuone Foods, U.S.A., Inc. 유상증자에 참여(납입금액: 40,000백만원)하였습니다.

바. 제공하고 있는 지급보증

당기말 현재 연결실체는 특수관계자가 아닌 제3자에게 8,600백만원에 대해서 자금보증약정을 제공하고 있습니다.

사. 제공받은 지급보증

당기말 현재 연결실체는 서울보증보험(주)으로부터 58,565백만원의 이행지급보증, 농협은행(주)으로부터 8,569백만원의 보증을 제공받고 있습니다.

XI. 그 밖에 투자자 보호를 위하여 필요한 사항

1. 공시내용 진행 및 변경사항

가. 공시사항의 진행, 변경사항

공시작성 대상기간(2023.01.01 ~ 2023.12.31)중 공시한 사항이 공시서류제출일 (2024.03.20) 현재까지 이행이 완료되지 않았거나 주요 내용이 변경된 사항은 없습니다.

2. 우발부채 등에 관한 사항

가. 중요한 소송 및 사건

최근 사업년도 기간 내에 당사 및 자회사 등이 소송당사자로 되거나 소송이 제기된 주요 사건의 내용은 이하와 같습니다. 회사는 아래 소송의 결과가 회사의 영업 및 재무상태에 중대한 영향을 미치지 않을 것으로 예상하고 있으며, 상세 내용은 다음과 같습니다.

[출자의무이행의 중재사건]

소재기일	2017.05.05
소송당사자	원고 : 상해장소보녹색식품발전유한공사 / 피고 : ㈜폴무원
소송 내용	원고와의 합자계약 해지에 근거 추가출자의무 중단에 따른 지연손해금 및 위약금 중재소송
소송가액	USD 8,310,000 (원고는 2018.01.09 종래 청구하였던 USD 2,310,000 + CNY 38,400,000 에서 CNY 38,400,000 청구를 취하하고 USD 6,000,000 청구를 추가함)
진행상황	일부패소 (USD 2,200,000)
향후 소송일정 및 대응방안	2019.10.21 홍콩고등법원에 중재취소소송 제기됨
향후 소송결과에 따라 회사에 미치는 영향	중재결과에 대한 취소소송이 제기된 상황으로 결과를 예측하기 어려움

[중재취소소송]

소재기일	2019.10.21
소송당사자	원고 : ㈜폴무원/ 피고 : 복생녹색식품발전유한회사, 장소보식품유한발전회사
소송 내용	출자의무 이행청구 중재판정(사건번호 22804/PTA)의 부당함을 이유로 해당 중재판정에 대한 취소소송
소송가액	USD 2,200,000 (외 중재비 USD 106,576)
진행상황	현재 피고측에 송달 진행 중에 있음
향후 소송일정 및 대응방안	홍콩법원의 hearing 진행경과 및 판결에 따라 대응예정

향후 소송결과에 따라 회사에 미치는 영향	소송진행 초기단계이므로 결과를 예측하기 어려움
------------------------	---------------------------

주1) 2020.06.21에 제기된 손해배상청구는 항소심 일부 승소로 종결되었습니다.

주2) 2020.08.20에 제기된 손해배상청구는 2022.12.13자로 승소 종결되었습니다.

나. 견질 또는 담보용 어음·수표 현황

(기준일 : 2023년 12월 31일)

(단위 : 매, 백만원)

제 출 처	매 수	금 액	비 고
은 행	-	-	-
금융기관(은행제외)	-	-	-
법 인	-	-	-
기타(개인)	-	-	-

다. 채무보증 현황

보증 채무자	채무자	채권자	보증 채무 내역				차입 약정 내역			
			보증 내역	금액(원화)	금액(외화)	보증비율	금액(원화)	금액(외화)	차입일	만기일
㈜풀무원	Pulmuone Foods USA, Inc	Shinhan Bank Irvine	Line of credit	-	\$6,000,000	100%	-	\$6,000,000	2023-08-13	2024-08-13
	Pulmuone Foods USA, Inc	KB New York	TERM LOAN	-	\$4,500,000	100%	-	\$4,500,000	2023-11-17	2024-11-15
	아사히코	KEB 동경	시설대출	-	¥1,113,531,679	100%	-	¥1,113,531,679	2023-05-21	2024-05-21
	아사히코	KEB 동경	일반대	-	¥720,000,000	120%	-	¥600,000,000	2023-03-11	2024-03-11
	아사히코	KEB 동경	시설대출	-	¥480,000,000	120%	-	¥400,000,000	2022-05-25	2025-05-25
	아사히코	신한은행 신주쿠	시설대출	-	¥600,000,000	120%	-	¥500,000,000	2021-05-27	2026-05-27
	아사히코	신한은행 신주쿠	시설대출	-	¥600,000,000	120%	-	¥500,000,000	2021-11-12	2026-05-27
	아사히코	신한은행 신주쿠	시설대출	-	¥600,000,000	120%	-	¥500,000,000	2022-02-28	2026-05-27
	아사히코	KDB 동경	당좌대월	-	¥750,000,000	100%	-	¥750,000,000	2023-12-24	2024-12-24
	아사히코	KDB 동경	일반대출	-	¥500,000,000	100%	-	500,000,000	2023-10-20	2024-10-20
	풀무원푸드앤컬처	유동화전문회사	회사채	20,000	-	100%	20,000	-	2021-06-28	2024-06-28
	풀무원다논	신한은행	일반대	5,800	-	120%	5,000	-	2023-04-04	2024-04-04
북경	KDB 광주우	시설대출	-	¥45,000,000	100%	-	¥45,000,000	2020-09-25	2025-09-25	
풀무원식품(주)	㈜풀무원기분	농협은행	시설대출	3,240	-	120%	2,700	-	2021-12-09	2026-12-09
㈜푸드머스	Pulmuone Foods USA, Inc	Citi Bank	ACH	-	\$1,440,000	120%	-	\$0	2023-08-31	2024-08-31
	Pulmuone Foods USA, Inc	KEB Hana LA Financial	TERM LOAN	-	\$8,500,000	100%	-	\$8,500,000	2023-07-28	2024-07-28
	Nasoya Foods USA, LLC	Citi Bank	ACH	-	\$960,000	120%	-	\$0	2023-08-31	2024-08-31

Nasoya Foods USA, LLC	KEB Hana LA Financial	TERM LOAN	-	\$5,000,000	100%	-	\$5,000,000	2023-10-31	2024-10-31
Nasoya Foods USA, LLC	KEB Hana LA Financial	TERM LOAN	-	\$5,000,000	100%	-	\$5,000,000	2023-10-31	2024-10-31
아사히코	KEB 동경	일반대	-	¥1,000,000,000	100%	-	¥1,000,000,000	2023-03-06	2024-03-06
풀무원다논	씨티은행	일반대	18,000	-	120%	15,000	-	2023-11-17	2024-11-17
풀무원다논	씨티은행	일반대	12,000	-	120%	10,000	-	2023-07-29	2024-07-29
풀무원다논	씨티은행	통장대	1,800	-	120%	1,500	-	2023-08-29	2024-08-29
풀무원다논	씨티은행	원유지급보증	600	-	120%	500	-	2023-08-26	2024-08-26
풀무원다논	신한은행	일반대	3,800	-	-	8,000	-	2023-04-04	2024-04-04
풀무원다논	신한은행	시설대출	3,800	-	120%	3,196	-	2023-03-27	2024-03-27
풀무원다논	신한은행	시설대출	3,532	-	-	6,000	-	2020-09-17	2025-09-17
합계			72,572	USD 31,400,000 JPY 6,363,531,679 CNY 45,000,000	-	71,896	USD 29,000,000 JPY 5,863,531,679 CNY 45,000,000	-	-

- 주1) 회사는 상기이외에 8,600백만원에 대한 자금보충약정을 제공하고 있습니다.
- 주2) 회사는 관계기업인 (주)그린익스프레스파크의 차입금 관련하여 연결실체가 보유한 (주)그린익스프레스파크 주식 1,400,363주를 52,800백만원 한도로 하여 담보로 제공하고 있으며, 자금보충약정을 맺고 있습니다.
- 주3) 회사는 종속기업인 (주)에이서비스의 차입금 관련하여 연결실체가 보유한 (주)에이서비스 주식 415,956주를 31,200,000천원 한도로 하여 담보로 제공하고 있으며, 자금보충약정을 맺고 있습니다.

라. 채무인수약정 현황

해당사항 없음

마. 그 밖의 우발채무 등

해당사항 없음

바. 자본으로 인정되는 채무증권의 발행

(1) (주)풀무원

- 공시대상기간(2019.01.01~2023.12.31) 중 발행한 자본으로 인정되는 채무증권의 발행내역 중 상환 완료되지 않은 내역은 이하와 같습니다.

[제66회 무기명식 이권부 무보증 후순위 공모 전환사채]

발행일	2019년 09월 30일	
발행금액	70,000백만원	
발행목적	회사채 차환 및 차입금 상환	
발행방법	공모	
상장여부	상장	
미상환잔액	70,000백만원	
자본인정에 관한 사항	회계처리 근거	가. 만기의 영구성: 발행사의 의사결정으로만 만기연장 가능 나. 이자지급의 임의성: 발행사 재량에 따라 이자지급 중단
	신용평가기관의 자본인정비율 등	N/A
미지급 누적이자	해당사항 없음	
만기 및 조기상환 가능일	만기일 : 2049년 9월 30일	
	[조기상환 가능일] 가. 발행일로부터 5년이 경과되는 2023년 9월 30일과 그 이후 각 이자지급일	

	나. 회계기준 등의 변경시(K-IFRS 기준 변경으로 자본 불인정시) : 사유 발생일 직후 도래하는 이자지급일
발행금리	가. 발행시점 : 4.80% 나. 변경금리 : 발행 후 만 5년이 되는 날의 다음날부터 변경금리 적용. 변경금리는 발행 후 만 5년이 되는 날의 다음날 최초로 산정 및 적용하며, 이로부터 5년마다 재산정. (5년만기 개별민평 수익률 + 가산금리 1.262% + 2.50% 적용)
우선순위	후순위(본 사채보다 열후한 후순위특약이 부가된 채권, 지분증권보다 선순위)
부채분류 시 재무구조에 미치는 영향	부채비율 상승 (본 신종자본증권만 적용시, 2023년 기말 풀무원 연결기준 326%에서 394%로 상승) (풀무원의 모든 사모/공모 신종자본증권 적용시, 2023년 기말 풀무원 연결기준 326%에서 833%로 상승)
기타 중요한 발행조건 등	가. 전환가액 : 27,000원 (전환기간 : 발행 후 1개월 ~ 사채 만기일 1개월 전일) 나. 후순위 특약 : 청산, 파산, 회생 개시 절차시 모든 채권이 변제, 배당된 경우에 변제/배당 가능

주1) 본 공모 전환사채의 신용등급은 BBB+ 입니다.

[제70회 무기명식 이권부 무보증 후순위 사모 전환사채]

발행일	2023년 09월 05일	
발행금액	40,000백만원	
발행목적	채무상환	
발행방법	사모	
상장여부	비상장	
미상환잔액	40,000백만원	
자본인정예관한 사항	회계처리 근거	가. 만기의 영구성: 발행사의 의사결정으로만 만기연장 가능 나. 이자지급의 임의성: 발행사 재량에 따라 이자지급 중단
	신용평가기관의 자본인정비율 등	N/A
미지급 누적이자	해당사항 없음	
만기 및 조기상환 가능일	만기일 : 2053년 09월 05일	
	[조기상환 가능일] 가. 발행일로부터 5년이 경과되는 2028년 09월 05일과 그 이후 각 이자지급일 나. 회계기준 등의 변경시(K-IFRS 기준 변경으로 자본 불인정시) : 사유 발생일 직후 도래하는 이자지급일	
발행금리	가. 발행시점 : 2.00% (만기보장 연복리 8.00%) 나. 변경금리 : 2028.09.05 미상환시 매 5년마다 만기보장수익률+2.5% 가산 변경	
우선순위	후순위(본 사채보다 열후한 후순위특약이 부가된 채권, 지분증권보다 선순위)	
부채분류 시 재무구조에 미치는 영향	부채비율 상승 (본 신종자본증권만 적용시, 2023년 기말 풀무원 연결기준 326%에서 362%로 상승) (풀무원의 모든 사모/공모 신종자본증권 적용시, 2023년 기말 풀무원 연결기준 222%에서 329%로 상승)	
기타 중요한 발행조건 등	가. 전환가액 : 11,319원 (전환기간 : 발행 후 1년 ~ 사채 만기일 1개월 전일) 나. 후순위 특약 : 청산, 파산, 회생 개시 절차시 모든 채권이 변제, 배당된 경우에 변제/배당 가능	

[제71회 무기명식 이권부 무보증 후순위 사모 전환사채]

발행일	2023년 09월 05일
-----	---------------

발행금액	60,000백만원	
발행목적	채무상환	
발행방법	사모	
상장여부	비상장	
미상환잔액	60,000백만원	
자본인정예관 한 사항	회계처리 근거	가. 만기의 영구성: 발행사의 의사결정으로만 만기연장 가능 나. 이자지급의 임의성: 발행사 재량에 따라 이자지급 중단
	신용평가기관의 자본인정비율 등	N/A
미지급 누적이자	해당사항 없음	
만기 및 조기상환 가능일	만기일 : 2053년 09월 05일	
	[조기상환 가능일] 가. 발행일로부터 3년이 경과되는 2026년 09월 05일과 그 이후 각 이자지급일 나. 회계기준 등의 변경시(K-IFRS 기준 변경으로 자본 불인정시) : 사유 발생일 직후 도래하는 이자지급일	
발행금리	가. 발행시점 : 2.00% (만기보장 연복리 9.50%) 나. 변경금리 : 2028.09.05 미상환시 매 5년마다 만기보장수익률+2.5% 가산 변경	
우선순위	후순위(본 사채보다 열후한 후순위특약이 부가된 채권, 지분증권보다 선순위)	
부채분류 시 재무구조에 미치는 영향	부채비율 상승 (본 신종자본증권만 적용시, 2023년 기말 풀무원 연결기준 326%에서 383%로 상승) (풀무원의 모든 사모/공모 신종자본증권 적용시, 2023년 기말 풀무원 연결기준 326%에서 833%로 상승)	
기타 중요한 발행조건 등	가. 전환가액 : 11,319원 (전환기간 : 발행 후 3년 ~ 사채 만기일 1개월 전일) 나. 후순위 특약 : 청산, 파산, 회생 개시 절차시 모든 채권이 변제, 배당된 경우에 변제/배당 가능	

(2) 풀무원식품(주)

[제69회 무기명식 이권부 무보증 채권형 신종자본증권]

발행일	2021년 07월 30일	
발행금액	58,500백만원	
발행목적	차입금 상환 및 운영자금 확보	
발행방법	사모	
상장여부	비상장	
미상환잔액	58,500백만원	
자본인정예관 한 사항	회계처리 근거	가. 만기의 영구성: 발행사의 의사결정으로만 만기연장 가능 나. 이자지급의 임의성: 발행사 재량에 따라 이자지급 중단
	신용평가기관의 자본 인정비율 등 (주1)	N/A
미지급 누적이자	해당사항 없음	
만기 및 조기상환 가능일	만기일 : 2051년 7월 30일	
	[조기상환 가능일] 가. 발행일로부터 3년이 경과되는 2026년 7월 30일과 그 이후 각 이자지급일 나. 회계기준 등의 변경시(K-IFRS 기준 변경으로 자본 불인정시) : 사유 발생일 직후 도래하는 이자지급일	
발행금리	가. 발행시점: 5.50% 나. 변경금리 : 발행 후 만 5년이 되는 날부터 변경금리 적용. 변경금리는 발행 후 만 5년이 되는 날 최초로 산정 및 적용하며, 이로부터 5년마다 재산정. (5년만기 개별인평 수익률 + 가산금리 1.968% + 2.50% 적용)	
우선순위	후순위(일반채권, 후순위채권보다 후순위)	

부채분류 시 재무구조에 미치는 영향	부채비율 상승 (본 신종자본증권만 적용시, 2023년 기말 풀무원식품 연결기준 222%에서 274%로 상승) (풀무원식품의 모든 사모/공모 신종자본증권 적용시, 2023년 기말 풀무원식품 연결기준 224%에서 329%로 상승)
기타 중요한 발행조건 등	가. 기한이익 상실 : 발행회사 청산시 나. 청산시 잔여재산분배순위 : 후순위

주1) 본 사채의 신용등급은 신용평가기관의 비공개 방침에 따라 기재가 불가능합니다.

[제71회 무기명식 이권부 무보증 채권형 신종자본증권]

발행일	2021년 10월 14일	
발행금액	10,000백만원	
발행목적	운영자금 확보	
발행방법	사모	
상장여부	비상장	
미상환잔액	10,000백만원	
자본인정에관한 사항	회계처리 근거	가. 만기의 영구성: 발행사의 의사결정으로만 만기연장 가능 나. 이자지급의 임의성: 발행사 재량에 따라 이자지급 중단
	신용평가기관의 자본 인정비용 등 (주1)	N/A
미지급 누적이자	해당사항 없음	
만기 및 조기상환 가능성	만기일 : 2051년 10월 14일	
	[조기상환 가능성] 가. 발행일로부터 3년이 경과되는 2026년 10월 14일과 그 이후 각 이자지급일 나. 회계기준 등의 변경시(K-IFRS 기준 변경으로 자본 불인정시) : 사유 발생일 직후 도래하는 이자지급일	
발행금리	가. 발행시점: 5.50% 나. 변경금리 : 발행 후 만 5년이 되는 날부터 변경금리 적용. 변경금리는 발행 후 만 5년이 되는 날 최초로 산정 및 적용하며, 이로부터 5년마다 재산정. (5년만기 개별인정 수익률 + 가산금리 1.414% + 2.50% 적용)	
우선순위	후순위(일반채권, 후순위채권보다 후순위)	
부채분류 시 재무구조에 미치는 영향	부채비율 상승 (본 신종자본증권만 적용시, 2023년 기말 풀무원식품 연결기준 222%에서 230%로 상승) (풀무원식품의 모든 사모/공모 신종자본증권 적용시, 2023년 기말 풀무원식품 연결기준 222%에서 329%로 상승)	
기타 중요한 발행조건 등	가. 기한이익 상실 : 발행회사 청산시 나. 청산시 잔여재산분배순위 : 후순위	

주1) 본 사채의 신용등급은 신용평가기관의 비공개 방침에 따라 기재가 불가능합니다.

[제72회 무기명식 이권부 무보증 채권형 신종자본증권]

발행일	2022년 05월 30일	
발행금액	17,000백만원	
발행목적	타법인 증권 취득 자금	
발행방법	사모	
상장여부	비상장	
미상환잔액	17,000백만원	
자본인정에관한 사항	회계처리 근거	가. 만기의 영구성: 발행사의 의사결정으로만 만기연장 가능 나. 이자지급의 임의성: 발행사 재량에 따라 이자지급 중단
	신용평가기관	N/A

	의 자본인정 비율 등 (주1)	
미지급 누적이자		해당사항 없음
만기 및 조기상환 가능일		만기일 : 2052년 5월 30일
	[조기상환 가능일]	가. 발행일로부터 3년이 경과되는 2025년 5월 30일과 그 이후 각 이자지급일 나. 회계기준 등의 변경시(K-IFRS 기준 변경으로 자본 불인정시) : 사유 발생일 직후 도래하는 이자지급일
발행금리		가. 발행시점: 5.80% 나. 변경금리 : 발행 후 만 3년이 되는 날부터 변경금리 적용. 변경금리는 발행 후 만 3년이 되는 날 최초로 산정 및 적용하며, 이로부터 3년마다 재산정. (3년만기 개별민평 수익률 + 가산금리 1.119% + 2.00% 적용)
우선순위		후순위(본 사채보다 열후한 후순위특약이 부가된 채권, 지분증권보다 선순위)
부채분류 시 재무구조에 미치는 영향		부채비율 상승 (본 신종자본증권만 적용시, 2023년 기말 풀무원식품 연결기준 222%에서 236%로 상승) (풀무원식품의 모든 사모/공모 신종자본증권 적용시, 2023년 기말 풀무원식품 연결기준 222%에서 329%로 상승)
기타 중요한 발행조건 등		가. 기한이익 상실 : 발행회사 청산시 나. 청산시 잔여재산분배순위 : 후순위

주1) 본 사채의 신용등급은 신용평가기관의 비공개 방침에 따라 기재가 불가능합니다.

[제75회 무기명식 이권부 무보증 채권형 신종자본증권]

발행일	2023년 10월 31일	
발행금액	20,000백만원	
발행목적	타법인 증권 취득 자금	
발행방법	사모	
상장여부	비상장	
미상환잔액	20,000백만원	
자본인정에관한 사항	회계처리 근거	가. 만기의 영구성: 발행사의 의사결정으로만 만기연장 가능 나. 이자지급의 임의성: 발행사 재량에 따라 이자지급 중단
	신용평가기관의 자본인정 비율 등 (주1)	N/A
미지급 누적이자	해당사항 없음	
만기 및 조기상환 가능일		만기일 : 2053년 10월 31일
	[조기상환 가능일]	가. 발행일로부터 2년이 경과되는 2025년 10월 31일과 그 이후 각 이자지급일 나. 회계기준 등의 변경시(K-IFRS 기준 변경으로 자본 불인정시) : 사유 발생일 직후 도래하는 이자지급일
발행금리		가. 발행시점: 7.90% 나. 변경금리 : 발행 후 만 2년이 되는 날부터 변경금리 적용. 변경금리는 발행 후 만 2년이 되는 날 최초로 산정 및 적용하며, 이로부터 2년마다 재산정. (2년만기 개별민평 수익률 + 가산금리 2.048% + 2.50% 적용)
우선순위		후순위(본 사채보다 열후한 후순위특약이 부가된 채권, 지분증권보다 선순위)
부채분류 시 재무구조에 미치는 영향		부채비율 상승 (본 신종자본증권만 적용시, 2023년 기말 풀무원식품 연결기준 222%에서 238%로 상승) (풀무원식품의 모든 사모/공모 신종자본증권 적용시, 2023년 기말 풀무원식품 연결기준 222%에서 329%로 상승)
기타 중요한 발행조건 등		가. 기한이익 상실 : 발행회사 청산시 나. 청산시 잔여재산분배순위 : 후순위

주1) 본 사채의 신용등급은 신용평가기관의 비공개 방침에 따라 기재가 불가능합니다.

3. 제재 등과 관련된 사항

공시대상기간중에 회사 또는 회사의 임직원이 회사의 업무수행과 관련하여 법령상의 의무를 위반하여 형사처벌 및 행정상의 조치를 받은 내역은 다음과 같습니다.

가. 제재현황

일자	제재기관	대상자	처벌 또는 조치 내용	금전적 제재 금액	사유	근거법령	처벌 또는 조치에 대한 회사의 이행 현황	재발방지를 위한 회사의 대책
2021.12.30	공정거래위원회	풀무원식품㈜	시정명령, 교육이수 명령	-	정보공개서 제공의무 일부 미준수	가행사업법 제7조 및 시행령 제6조 제1항	임직원 교육 진행	가맹계약관리시스템 도입
2022.05.16	전북지방환경청	풀무원디논㈜	경고	-	화학사고 즉시 신고 기준 위반	화학물질관리법 제43조 제2항	사고경위 조사 완료	사고업무 관련 대응 /방지 메뉴얼 강화

나. 한국거래소 등으로부터 받은 제재

- 해당사항 없음

다. 단기매매차익의 발생 및 반환에 관한 사항

- 해당사항 없음

4. 작성기준일 이후 발생한 주요사항 등 기타사항

가. 작성기준일 이후 발생한 주요사항

- III. 재무에 관한 사항 中 3. 연결재무제표 주식 中 '32. 보고기간 후 사건'을 참조하여 주십시오.

나. 합병등 전후의 재무사항

- III. 재무에 관한 사항 中 8. 기타 재무에 관한 사항 中 나. 합병, 분할, 자산양수도에 관한 사항을 참조하여 주십시오.

다. 보호예수 현황

- 해당사항 없습니다.

XII. 상세표

1. 연결대상 종속회사 현황(상세)

당사는 '한국채택국제회계기준' 적용 기업으로, 연결 대상 종속회사는 식품 및 식자재, 푸드 서비스 및 외식, 물류, 건강생활, 해외, 기타 영업부문의 총 31개의 회사가 포함됩니다.

☞ 본문 위치로 이동

(단위 : 백만원)

상호	설립일	주소	주요사업	최근사업연도 말 자산총액	지배관계 근거	주요종속 회사 여부
풀무원식품(주)	2008.07	충북 음성군 대소면 삼양로 730-27	음식료품 제조업	1,042,534	기업 의결권의 과반수 소유	해당
㈜피피이씨춘천	2003.03	강원 춘천시 서면 당림리 602	두부 및 유사식품 제조업	27,501	기업 의결권의 과반수 소유	미해당
㈜피피이씨의령	2003.03	경남 의령군 부림면 한지20길 40-21 (부림농공1단지)	두부 및 유사식품 제조업	24,347	기업 의결권의 과반수 소유	미해당
㈜피피이씨음성생면	2003.03	충북 음성군 대소면 삼양로 730-27	생면 및 유사식품 제조업	133,992	기업 의결권의 과반수 소유	해당
㈜피피이씨음성나물	2003.03	충북 음성군 대소면 삼양로 730-27	콩나물 재배업	30,549	기업 의결권의 과반수 소유	미해당
피피이씨글로벌김치(주)	2018.04	전라북도 익산시 왕궁면 광암리 1398	김치 제조업	31,896	기업 의결권의 과반수 소유	미해당
엑소후레쉬물류(주)	1997.12	경기 용인시 기흥구 천명산로 2	물류대행 및 창고업	123,285	기업 의결권의 과반수 소유	해당
영농조합법인 피티에이	2002.12	충북 괴산군 청천면 괴산로평단 5길 119	농산물 생산	8,829	기업 의결권의 과반수 소유	미해당
㈜풀무원푸드앤컬처	1995.07	서울 송파구 송파대로34길 29	단체급식업, 외식사업 등	401,076	기업 의결권의 과반수 소유	해당
㈜푸드머스	2000.04	경기 용인시 처인구 원삼면 맹리 2로2번길 31	도소매 및 식자재	167,374	기업 의결권의 과반수 소유	해당
풀무원건강생활(주)	2019.03	충청북도 증평군 도안면 원명로 35	건강기능식품, 스킨케어	37,006	기업 의결권의 과반수 소유	미해당
㈜풀무원녹즙	2003.03	충청북도 증평군 도안면 원명로 35	녹즙, 음료, 이유식, 및 총형	34,413	기업 의결권의 과반수 소유	미해당
㈜로하스아카데미	2004.11	서울 송파구 송파대로 34길 29	부동산 임대업,	19,842	기업 의결권의 과반수 소유	미해당
Pulmuone USA, Inc.	1991.01	California(법인 주). 2315 Moore Ave. Fullerton, CA 92833	음식료품 제조업	190,036	기업 의결권의 과반수 소유	해당
Pulmuone Foods USA, Inc.	1998.02	Iowa(법인 주). 2315 Moore Ave. Fullerton, CA 92833	음식료품 제조업	326,836	기업 의결권의 과반수 소유	해당
Nasoya Foods USA, LLC	2016.05	Delaware(법인 주). One New England Way Ayer, MA 01432	음식료품 제조업	106,817	기업 의결권의 과반수 소유	해당

한국바이오기술투자㈜	2000.05	서울 강남구 광평로 280, 로즈데 일빌딩 4층	경영자문	11,032	기업 의결권의 과반수 소유	미해당
상해포미다식품유한공사	2010.09	상해시 민항구 오중로 NO 1235 6동 H좌	농산품식품 판매 도소매 및 수출입	3,746	기업 의결권의 과반수 소유	미해당
북경포미다농산식품유한공사	2010.11	북경시 평곡구 흥국경제개발구 6구 301-190호	포장식품 도소매 및 수출입	80,463	기업 의결권의 과반수 소유	해당
Pulmuone Vietnam Co., Ltd	2019.12	하노이 시, 땅쑤안 군, 난찐 동, 응엔티엡 길,	식품판매 및 유통	2,064	기업 의결권의 과반수 소유	미해당
포미다러훤(중국)유한공사	2011.03	충칭시 경제개발구 차원 노각조단 D45-02	건강식품, 화장품,	12,092	기업 의결권의 과반수 소유	미해당
㈜씨디스어소시에이츠	2011.12	서울 강남구 광평로 280, 로즈데 일빌딩 4층	산업디자인 및 출판, 인쇄업	1,840	기업 의결권의 과반수 소유	미해당
㈜에이서비스	2013.07	경기도 안산시 단원구 선부동 산 1-1	고속도로 휴게소 및 주유소 운영	68,251	기업 의결권의 과반수 소유	해당
씨에이에프㈜	2013.09	서울 강남구 광평로 280, 로즈데 일빌딩 2층	반려동물식품 판매업	3,544	기업 의결권의 과반수 소유	미해당
풀무원기분㈜	2013.12	경남 의령군 부림면 한지20길 40-21	어묵제품 개발 및 생산	9,759	기업 의결권의 과반수 소유	미해당
㈜아사히코	2014.06	토쿄도 신주쿠구 니시신주쿠3쵸메 6-4 CIRCLES니시신주쿠 7층	식품 제조 및 판매	90,019	기업 의결권의 과반수 소유	해당
풀무원다논㈜	2012.09	전라북도 무주군 무주읍 당산강변로 32	유제품 수입, 제조, 판매업 등	73,650	기업 의결권의 과반수 소유	해당
신선나도㈜	2005.12	충청북도 괴산군 사리면 농공단지 길 47	나도 제조 및 판매	17,427	기업 의결권의 과반수 소유	미해당
풀무원아이엔㈜	2017.12	서울 강남구 광평로 280, 로즈데 일빌딩 4층	서비스	14,554	기업 의결권의 과반수 소유	미해당
풀무원생물㈜	2003.01	경기도 포천시 이동면 화동로 1870번길 142-24	생수의 제조, 판매 사업	116,990	기업 의결권의 과반수 소유	해당
풀무원투게더	2022.11	경기도 용인시 처인구 원삼면 맹리로2번길 31	아이스팩 등 제조업, 식품소분 판매업	496	기업 의결권의 과반수 소유	미해당

주1) 상기 최근 사업연도말 자산총액은 2023년도 별도 자산총액 기준입니다.

주2) 주요종속회사 여부는 직전사업연도말 자산총액 750억원 이상 또는 지배회사 자산총액의 10% 이상 기준입니다.

주3) 기업 의결권의 과반수 소유 기준은 회계기준서 1027호 13에 의거합니다.

2. 계열회사 현황(상세)

가. 계열회사 현황

☞ 본문 위치로 이동

(기준일 : 2023년 12월 31일)

(단위 : 사)

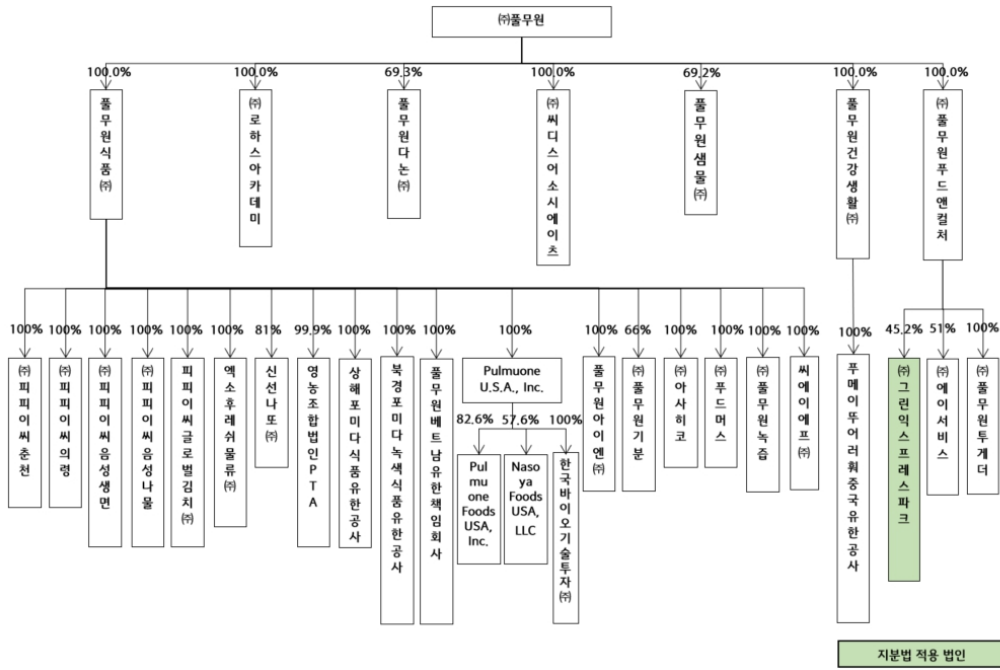
상장여부	회사수	기업명	법인등록번호
상장	1	(주)풀무원	110111-0375439
		-	-
비상장	26	풀무원식품(주)	154511-0039324

	(주)푸드머스	110111-1929417
	(주)피피이씨춘천	140111-0023884
	(주)피피이씨의령	194511-0003355
	(주)피피이씨음성생면	154511-0025175
	(주)피피이씨음성나물	154511-0025183
	피피이씨글로벌김치(주)	214911-0054363
	신선나또(주)	154411-0013883
	엑소후레쉬물류(주)	134811-0034702
	(주)풀무원기본	194511-0011192
	풀무원건강생활(주)	154411-0034110
	(주)풀무원녹즙	154411-0016762
	영농조합법인 피티에이	154471-0004068
	씨에이에프(주)	110111-5229699
	(주)풀무원푸드앤컬처	110111-1174591
	(주)그린익스프레스파크	135511-0229978
	(주)에이서비스	131411-0302142
	(주)로하스아카데미	110111-3111822
	피씨아이(주)	110111-3931014
	(주)올가홀푸드	110111-1449522
	한국바이오테크놀로지(주)	110111-1961899
	(주)씨디스어소시에이츠	110111-4744010
	풀무원다논(주)	214211-0003611
	풀무원샘물(주)	154411-0011928
	풀무원아이엔(주)	110111-6609303
	풀무원투게더	134511-0608991

주1) 풀무원투게더는 2022년 11월부로 풀무원푸드앤컬처가 100% 지분으로 설립한 회사입니다.

나. 계열회사 등의 지분 현황

국내외 계열회사 및 연결대상 종속회사의 지분현황은 아래와 같습니다.



3. 타법인출자 현황(상세)

☞ 본문 위치로 이동

(기준일 : 2023년 12월 31일)

(단위 : 백만원, 주, %)

법인명	상장 여부	최초취득일자	출자 목적	최초취득금액	기초잔액			증가(감소)			기말잔액			최근사업연도 재무현황	
					수량	지분율	장부 가액	취득(처분)		평가 손익	수량	지분율	장부 가액	총자산	당기 순손익
								수량	금액						
㈜푸드원식품	비상장	2008.07.01	경영참여	103,090	9,899,261	100.0	327,860	-	-	-	9,899,261	100.0	327,860	1,042,534	23,223
㈜푸드원푸드앤컬처	비상장	1995.07.06	경영참여	92	6,101,453	100.0	63,813	-	-	-	6,101,453	100.0	63,813	401,076	-3,167
㈜로하스아카데미	비상장	2004.11.01	경영참여	1,928	300,000	100.0	7,894	-	-	-	300,000	100.0	7,894	19,842	-360
푸드원건강생활㈜	비상장	2019.03.05	경영참여	7,616	2,657,506	100.0	23,436	-	-	12,118	2,657,506	100.0	11,318	37,175	-9,054
㈜씨디스어소시에이츠	비상장	2012.08.31	경영참여	1,453	5,000	100.0	1,453	-	-	-	5,000	100.0	1,453	1,840	170
푸드원다논㈜	비상장	2017.06.01	경영참여	27,654	1,048,497	69.3	2,056	-	-	-2,056	1,048,497	69.3	-	73,650	-5,346
푸드원샘물㈜	비상장	2021.02.21	경영참여	31,683	474,513	70.0	51,427	288,037	29,917	-11,318	762,550	69.2	70,027	116,990	4,063
㈜힐리언스	비상장	2006.12.31	일반투자	3,300	363,000	10.00	2,193	-	-	-	363,000	10.0	2,193	31,412	864
빌랑스 정경다리 농식품 투자조합	비상장	2022.09.01	일반투자	320	320	4.60	314	286	286	-52	606	4.6	548	12,634	-466

㈜심플플래닛	비상장	2022.12.26	일반투 자	499	275	3.84	499	-	-	-	275	2.99	499	3.467	-2,187
합 계				-	-	480,946	288,323	30,203	-	-	-	-	-	-	-

주1) 최근사업연도 재무현황은 2023년도 기말의 총자산 및 당기순이익입니다.

【 전문가의 확인 】

1. 전문가의 확인

2. 전문가와의 이해관계